

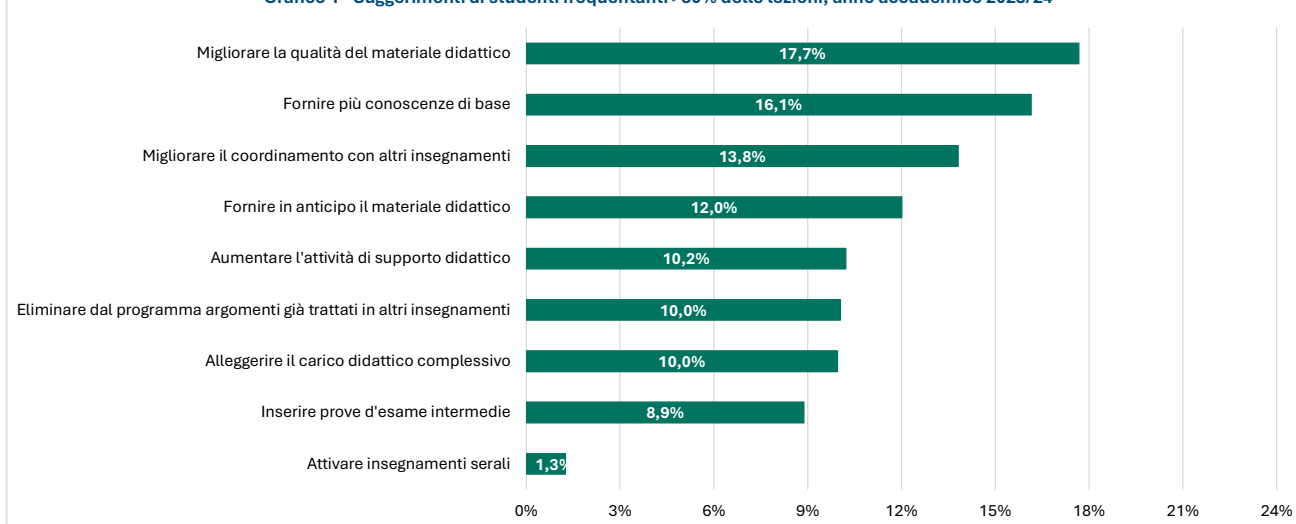
Tabella 1 - Questionari compilati e frequenza delle lezioni, anno accademico 2023/24

	Risposte (n.)	Risposte (%)
FREQUENZA DELLE LEZIONI		
Questionari compilati da chi ha frequentato MENO del 50% delle lezioni	52	3,5%
Questionari compilati da chi ha frequentato PIU' del 50% delle lezioni	1.432	96,5%
Totale	1.484	100%
FREQUENZA DELLE LEZIONI <50% - MOTIVAZIONI		
Lavoro	33	63,5%
Frequenza lezioni di altri insegnamenti	1	1,9%
Frequenza poco utile ai fini della preparazione dell'esame	0	0,0%
Le strutture dedicate all'attività didattica non consentono la frequenza agli studenti interessati	0	0,0%
Altro	18	34,6%
Totale	52	100%

Tabella 2 - Indice di valutazione positiva (IVP) e distribuzione delle risposte date da studenti frequentati >50% delle lezioni, anno accademico 2023/24

Domande	Totale risposte	Decisamente no	Più no che sì	Più sì che no	Decisamente sì	IVP n. di risposte positive sul n. totale di risposte
D1. Le conoscenze preliminari possedute sono risultate sufficienti per la comprensione degli argomenti previsti nel programma d'esame?	1.183	5,7%	16,6%	48,6%	29,2%	77,80
D2. Il carico di studio dell'insegnamento è proporzionato ai crediti assegnati?	1.173	4,3%	6,9%	55,0%	33,8%	88,80
D3. Il materiale didattico (indicato e disponibile) è adeguato per lo studio della materia?	1.169	6,0%	11,9%	49,4%	32,7%	82,10
D4. Le modalità di esame sono state definite in modo chiaro?	1.173	3,8%	7,1%	43,1%	46,0%	89,10
D5. Gli orari di svolgimento di lezioni, esercitazioni e altre eventuali attività didattiche sono rispettati?	1.167	2,1%	5,1%	42,0%	50,8%	92,80
D6. Il docente stimola/motiva l'interesse verso la disciplina?	1.164	6,5%	11,6%	47,0%	34,9%	81,90
D7. Il docente espone gli argomenti in modo chiaro?	1.167	5,4%	9,4%	47,0%	38,1%	85,20
D8. L'insegnamento è stato svolto in maniera coerente con quanto dichiarato sul sito Web del corso di studio?	1.161	2,4%	6,3%	53,5%	37,8%	91,30
D9. Il docente è reperibile per chiarimenti e spiegazioni?	1.168	2,7%	5,2%	46,1%	46,0%	92,00
D11. Le ore dedicate: alle esercitazioni tecnico-pratiche e/o ai laboratori per piccoli gruppi in aula, sono utili all'apprendimento della materia?	153	2,0%	7,8%	35,9%	54,2%	90,20
D12. Il docente ha svolto le esercitazioni tecnico-pratiche e/o di laboratorio in maniera adeguata?	153	5,2%	7,2%	37,3%	50,3%	87,60
D13. E' interessato/a agli argomenti trattati nell'insegnamento?	1.164	4,9%	10,7%	46,9%	37,5%	84,50

Grafico 1 - Suggerimenti di studenti frequentanti >50% delle lezioni, anno accademico 2023/24



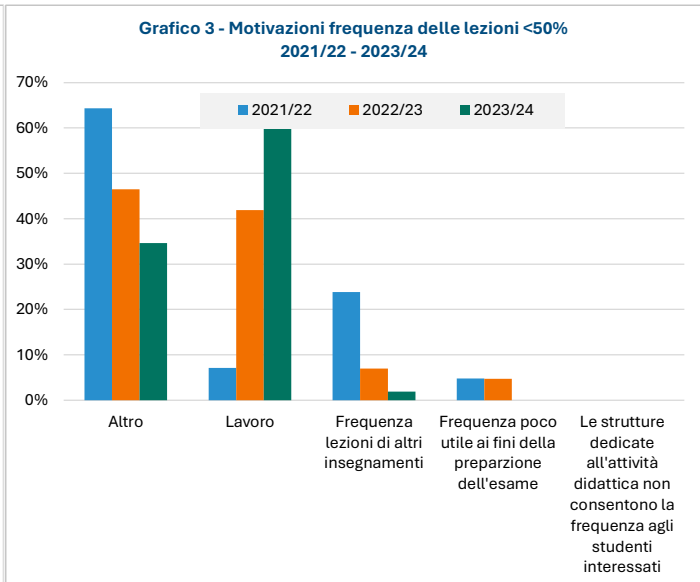
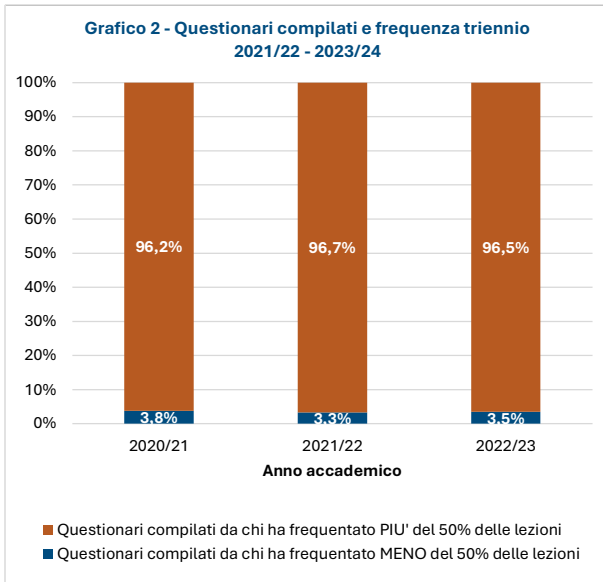


Tabella 3 - Indice di valutazione positiva (IVP) delle risposte date da studenti frequentati >50% delle lezioni, triennio 2021/22 - 2023/24

Domande	IVP 2021/22	IVP 2022/23	IVP 2023/24
D1. Le conoscenze preliminari possedute sono risultate sufficienti per la comprensione degli argomenti previsti nel programma d'esame?	88,00	80,70	77,80
D2. Il carico di studio dell'insegnamento è proporzionato ai crediti assegnati?	92,60	87,40	88,80
D3. Il materiale didattico (indicato e disponibile) è adeguato per lo studio della materia?	86,30	78,90	82,10
D4. Le modalità di esame sono state definite in modo chiaro?	93,10	88,70	89,10
D5. Gli orari di svolgimento di lezioni, esercitazioni e altre eventuali attività didattiche sono rispettati?	96,00	91,10	92,80
D6. Il docente stimola/motiva l'interesse verso la disciplina?	89,70	80,30	81,90
D7. Il docente espone gli argomenti in modo chiaro?	90,80	83,20	85,20
D8. L'insegnamento è stato svolto in maniera coerente con quanto dichiarato sul sito Web del corso di studio?	96,20	88,60	91,30
D9. Il docente è reperibile per chiarimenti e spiegazioni?	96,50	90,10	92,00
D11. Le ore dedicate: alle esercitazioni tecnico-pratiche e/o ai laboratori per piccoli gruppi in aula, sono utili all'apprendimento della materia?	92,00	87,80	90,20
D12. Il docente ha svolto le esercitazioni tecnico-pratiche e/o di laboratorio in maniera adeguata?	92,60	81,60	87,60
D13. E' interessato/a agli argomenti trattati nell'insegnamento?	86,80	81,10	84,50

