

## Scienza e tecnica dello sport (LM-68) Università degli Studi di Roma 'Foro Italico'

### Scheda Unica Annuale - Soddisfazione per il corso di studio concluso e condizione occupazionale dei laureati

**Opzioni:**

I dati **includono** i laureati di [corsi equivalenti dell'ordinamento D.M. n. 509/1999](#).

I dati sono confrontati con il totale della **classe di laurea** del **complesso degli atenei**.

### Soddisfazione per il corso di studio concluso

dati aggiornati ad aprile 2024

Ateneo: **Università degli Studi di Roma 'Foro Italico' - laurea magistrale biennale**

Classe: **scienze e tecniche dello sport (LM-68)**

Corso: **scienza e tecnica dello sport (LM-68)**

Laureati nell'anno solare 2023 (*valori assoluti*)

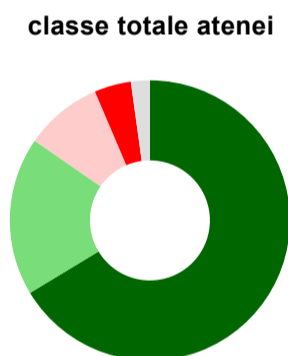
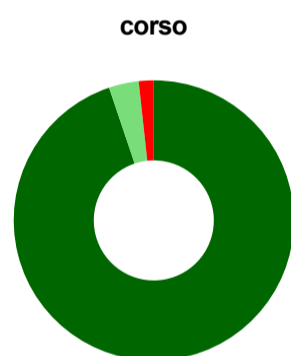
Laureati: **63**

Intervistati: **61**

Collettivo esaminato<sup>(a)</sup>: **60** [scheda di dettaglio](#)

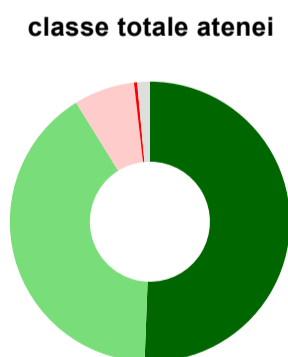
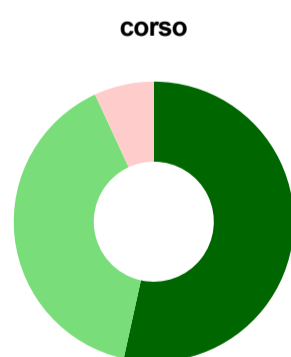
(a) Per una migliore confrontabilità della documentazione, si riportano i dati relativi ai **solli laureati che si sono iscritti al corso di laurea in anni recenti**, cioè a partire dal 2020: 60 di cui 58 intervistati.

#### Hanno frequentato regolarmente



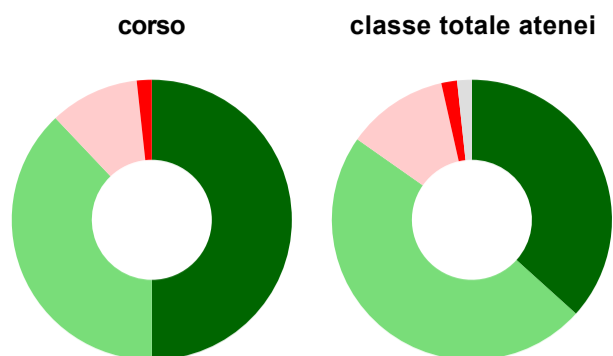
	corso	classe totale atenei
più del 75% degli insegnamenti previsti	94,8%	66,3%
tra il 50% e il 75%	3,4%	18,3%
tra il 25% e il 50%	-	9,0%
meno del 25%	1,7%	4,2%
non rispondono	-	2,2%
<b>Totale</b>	<b>100%</b>	<b>100%</b>

#### Hanno ritenuto il carico di studio degli insegnamenti adeguato alla durata del corso di studio



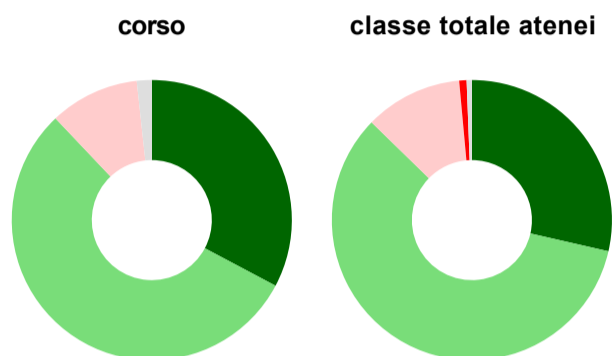
	corso	classe totale atenei
decisamente sì	53,4%	50,6%
più sì che no	39,7%	40,6%
più no che sì	6,9%	7,0%
decisamente no	-	0,4%
non rispondono	-	1,5%
<b>Totale</b>	<b>100%</b>	<b>100%</b>

### Hanno ritenuto l'organizzazione degli esami (appelli, orari, informazioni, prenotazioni, ...) soddisfacente



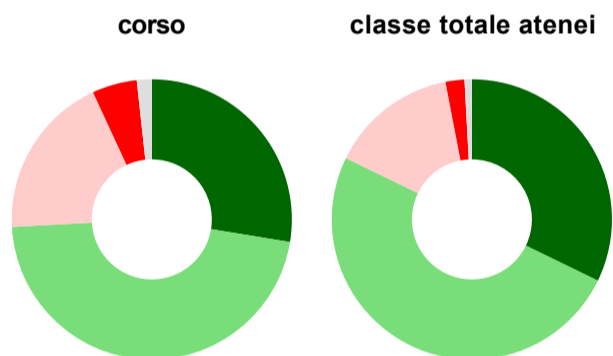
	corso	classe totale atenei
sempre o quasi sempre	50,0%	36,7%
per più della metà degli esami	37,9%	48,1%
per meno della metà degli esami	10,3%	11,7%
mai o quasi mai	1,7%	1,8%
non rispondono	-	1,7%
<b>Totale</b>	<b>100%</b>	<b>100%</b>

### Sono soddisfatti dei rapporti con i docenti in generale



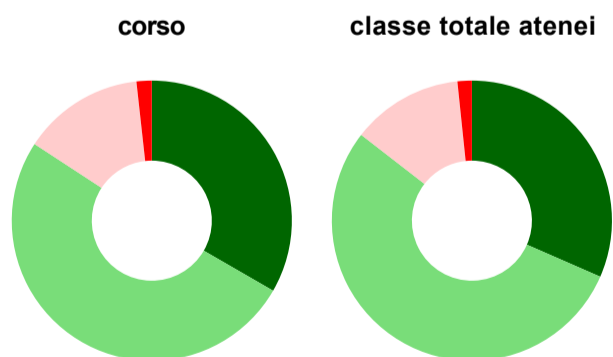
	corso	classe totale atenei
decisamente sì	32,8%	28,6%
più sì che no	55,2%	58,7%
più no che sì	10,3%	11,3%
decisamente no	-	0,8%
non rispondono	1,7%	0,6%
<b>Totale</b>	<b>100%</b>	<b>100%</b>

### Sono complessivamente soddisfatti del corso di laurea



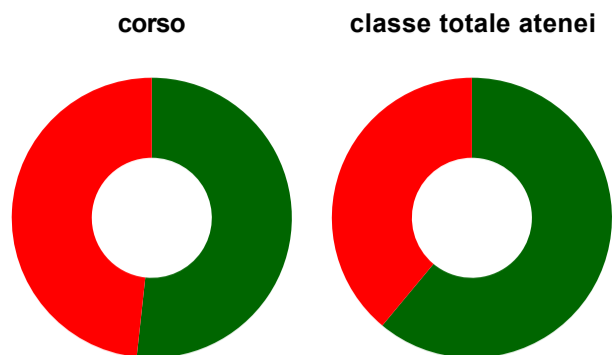
	corso	classe totale atenei
decisamente sì	27,6%	32,2%
più sì che no	46,6%	50,0%
più no che sì	19,0%	14,8%
decisamente no	5,2%	2,2%
non rispondono	1,7%	0,8%
<b>Totale</b>	<b>100%</b>	<b>100%</b>

### Valutazione delle aule



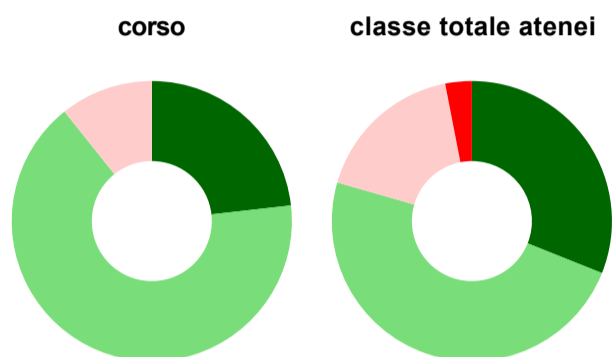
	corso	classe totale atenei
<b>Hanno utilizzato le aule:</b>	<b>98,3%</b>	<b>95,2%</b>
<b>Valutazione (per 100 fruitori):</b>		
sempre o quasi sempre adeguate	33,3%	31,6%
spesso adeguate	50,9%	53,9%
raramente adeguate	14,0%	12,8%
mai adeguate	1,8%	1,7%
<b>Totale</b>	<b>100%</b>	<b>100%</b>

## Valutazione delle postazioni informatiche



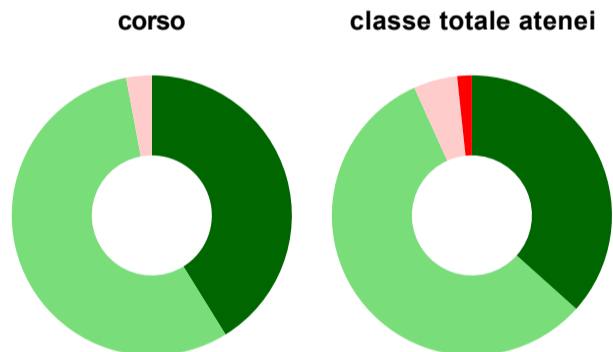
	corso	classe totale atenei
<b>Hanno utilizzato le postazioni informatiche:</b>	<b>50,0%</b>	<b>48,8%</b>
<b>Valutazione (per 100 fruitori):</b>		
in numero adeguato	51,7%	61,0%
in numero inadeguato	48,3%	39,0%
<b>Totale</b>	<b>100%</b>	<b>100%</b>

## Valutazione delle attrezzature per le altre attività didattiche (laboratori, attività pratiche, ...)



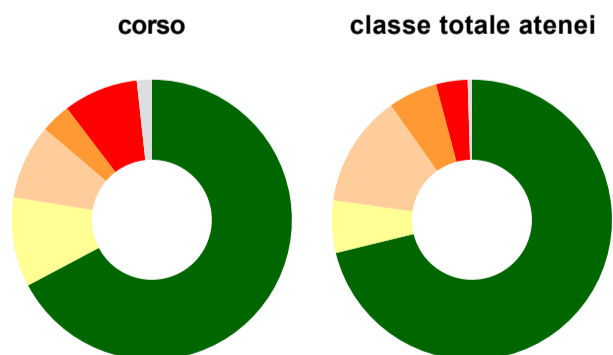
	corso	classe totale atenei
<b>Hanno utilizzato le attrezzature per le altre attività didattiche (laboratori, attività pratiche, ...):</b>	<b>96,6%</b>	<b>83,1%</b>
<b>Valutazione (per 100 fruitori):</b>		
sempre o quasi sempre adeguate	23,2%	31,0%
spesso adeguate	66,1%	48,4%
raramente adeguate	10,7%	17,5%
mai adeguate	-	3,1%
<b>Totale</b>	<b>100%</b>	<b>100%</b>

## Valutazione dei servizi di biblioteca (prestito/consultazione, orari di apertura, ...)



	corso	classe totale atenei
<b>Hanno utilizzato i servizi di biblioteca (prestito/consultazione, orari di apertura, ...):</b>	<b>58,6%</b>	<b>57,5%</b>
<b>Valutazione (per 100 fruitori):</b>		
decisamente positiva	41,2%	36,6%
abbastanza positiva	55,9%	56,6%
abbastanza negativa	2,9%	5,1%
decisamente negativa	-	1,7%
<b>Totale</b>	<b>100%</b>	<b>100%</b>

## Si iscriverebbero di nuovo all'università?



	corso	classe totale atenei
sì, allo stesso corso dell'Ateneo	67,2%	71,2%
sì, ma ad un altro corso dell'Ateneo	10,3%	6,1%
sì, allo stesso corso, ma in un altro Ateneo	8,6%	13,0%
sì, ma ad un altro corso e in un altro Ateneo	3,4%	5,7%
non si iscriverebbero più all'università	8,6%	3,6%
non rispondono	1,7%	0,5%
<b>Totale</b>	<b>100%</b>	<b>100%</b>

# Condizione occupazionale

Anno di indagine: **2023**  
dati aggiornati ad aprile 2024

Ateneo: **Università degli Studi di Roma 'Foro Italico' - laurea magistrale biennale**

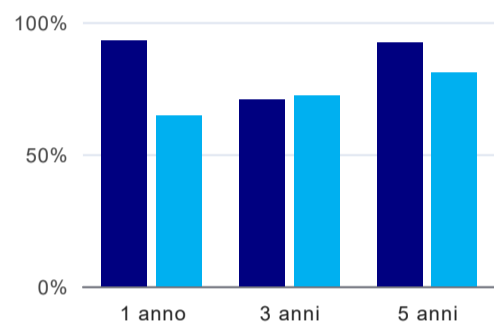
Classe: **scienze e tecniche dello sport (LM-68)**

Corso: **scienza e tecnica dello sport (LM-68)**

(valori assoluti)	Laureati	Intervistati	Collettivo esaminato <sup>(b)</sup>	
Laureati del 2022 a 1 anno:	51	41	14	<a href="#">scheda di dettaglio</a>
Laureati del 2020 a 3 anni:	66	48	17	<a href="#">scheda di dettaglio</a>
Laureati del 2018 a 5 anni:	62	37	13	<a href="#">scheda di dettaglio</a>

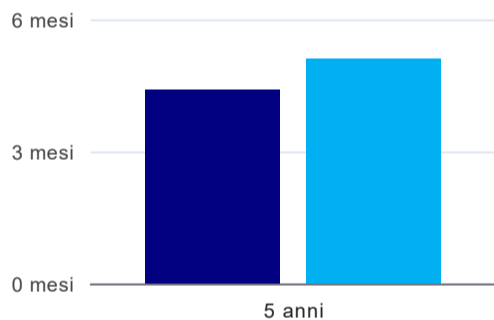
(b) Per una migliore confrontabilità della documentazione, si riportano i dati relativi ai **solli laureati che non lavoravano al momento della laurea**.

## Tasso di occupazione



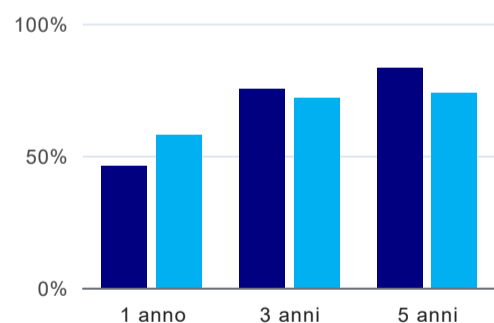
	1 anno	3 anni	5 anni
corso	92,9%	70,6%	92,3%
classe totale atenei	64,6%	72,2%	80,7%

## Tempi di ingresso nel mercato del lavoro, dall'inizio della ricerca al reperimento del primo lavoro (medie, in mesi)<sup>(1)</sup>



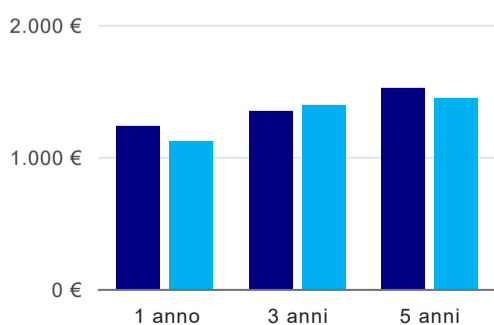
	1 anno	3 anni	5 anni
corso			4,4 mesi
classe totale atenei			5,1 mesi

## Occupati che, nel lavoro, utilizzano in misura elevata le competenze acquisite con la laurea<sup>(1)</sup>



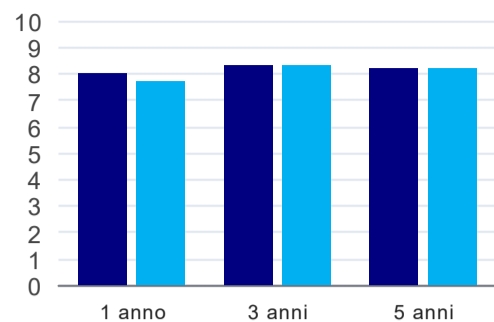
	1 anno	3 anni	5 anni
corso	46,2%	75,0%	83,3%
classe totale atenei	57,9%	71,6%	73,7%

## Retribuzione mensile netta (medie, in euro)<sup>(1)</sup>



	1 anno	3 anni	5 anni
corso	1.230€	1.348€	1.521€
classe totale atenei	1.115€	1.393€	1.446€

## Soddisfazione per il lavoro svolto (medie, scala 1-10)<sup>(1)</sup>



	1 anno	3 anni	5 anni
corso	8,0	8,3	8,2
classe totale atenei	7,7	8,3	8,2

<sup>(1)</sup> A partire dall'indagine 2022 l'indicatore è calcolato su tutti coloro che dichiarano di svolgere un'attività, anche di formazione, purché retribuita. Per le indagini precedenti, invece, è calcolato sui soli laureati che dichiarano di svolgere un'attività lavorativa retribuita, purché non si tratti di un'attività di formazione post-laurea. È pertanto necessario prestare molta cautela nel confronto dei risultati ottenuti in anni di rilevazione differenti.

### Elenco dei corsi aggregati

#### scienza e tecnica dello sport (LM-68)

classe di laurea: scienze e tecniche dello sport (LM-68)  
ordinamento D.M. n. 509/1999 - codizione OFF.F 0580607306900001  
sedi: ROMA - attivo dal 2010 al 2019  
[scheda SUA](#)

#### scienza e tecnica dello sport (75/S)

classe di laurea: scienze e tecnica dello sport (75/S)  
ordinamento D.M. n. 509/1999 - codizione OFF.F 0580604047400001  
sedi: ROMA - attivo dal 2005 al 2009  
[scheda SUA](#)