

Attività fisica e salute - health and physical activity (LM-67) Università degli Studi di Roma 'Foro Italico'

Scheda Unica Annuale - Soddisfazione per il corso di studio concluso e condizione occupazionale dei laureati

Opzioni:

I dati **includono** i laureati di [corsi equivalenti dell'ordinamento D.M. n. 509/1999](#).

I dati sono confrontati con il totale della **classe di laurea** del **complesso degli atenei**.

Soddisfazione per il corso di studio concluso

dati aggiornati ad aprile 2024

Ateneo: **Università degli Studi di Roma 'Foro Italico' - laurea magistrale biennale**

Classe: **scienze e tecniche delle attività motorie preventive e adattate (LM-67)**

Corso: **attività fisica e salute - health and physical activity (LM-67)**

Laureati nell'anno solare 2023 (*valori assoluti*)

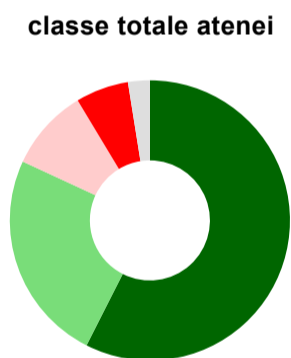
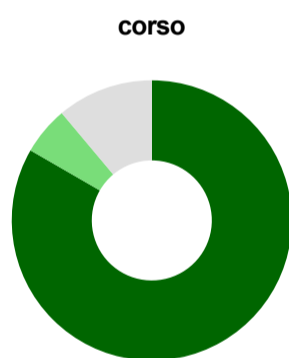
Laureati: **22**

Intervistati: **19**

Collettivo esaminato^(a): **21** [scheda di dettaglio](#)

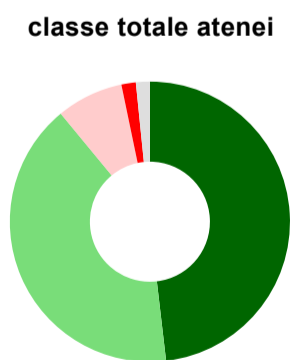
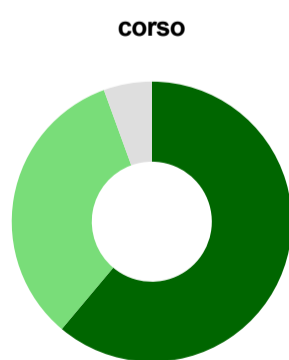
(a) Per una migliore confrontabilità della documentazione, si riportano i dati relativi ai **soli laureati che si sono iscritti al corso di laurea in anni recenti**, cioè a partire dal 2020: 21 di cui 18 intervistati.

Hanno frequentato regolarmente



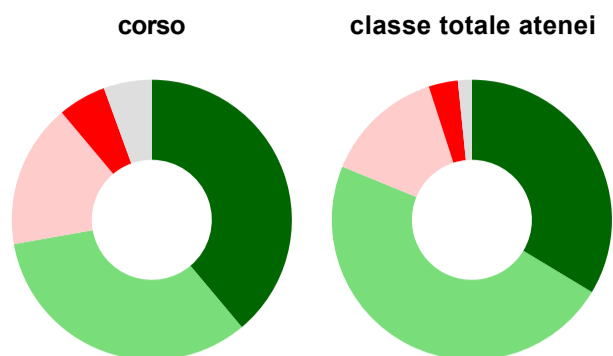
	corso	classe totale atenei
più del 75% degli insegnamenti previsti	83,3%	57,5%
tra il 50% e il 75%	5,6%	24,4%
tra il 25% e il 50%	-	9,5%
meno del 25%	-	6,1%
non rispondono	11,1%	2,5%
Totale	100%	100%

Hanno ritenuto il carico di studio degli insegnamenti adeguato alla durata del corso di studio



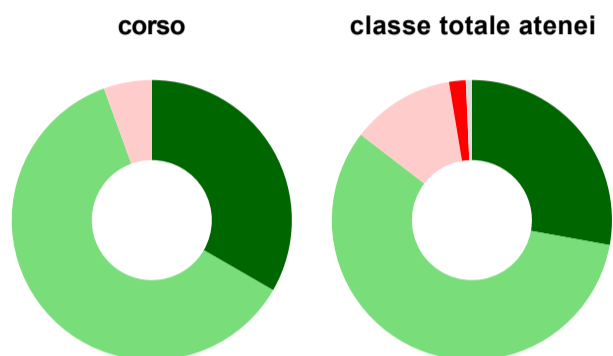
	corso	classe totale atenei
decisamente sì	61,1%	48,2%
più sì che no	33,3%	40,9%
più no che sì	-	7,7%
decisamente no	-	1,7%
non rispondono	5,6%	1,6%
Totale	100%	100%

Hanno ritenuto l'organizzazione degli esami (appelli, orari, informazioni, prenotazioni, ...) soddisfacente



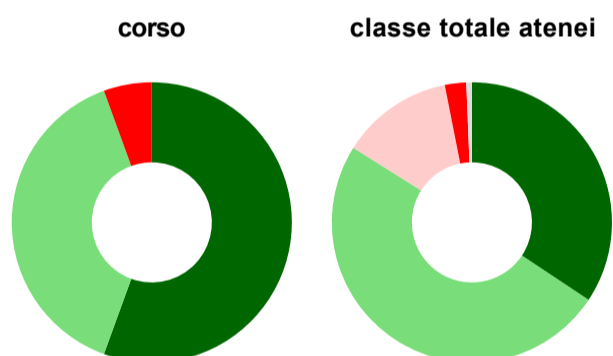
	corso	classe totale atenei
sempre o quasi sempre	38,9%	33,6%
per più della metà degli esami	33,3%	47,6%
per meno della metà degli esami	16,7%	13,8%
mai o quasi mai	5,6%	3,4%
non rispondono	5,6%	1,6%
Totale	100%	100%

Sono soddisfatti dei rapporti con i docenti in generale



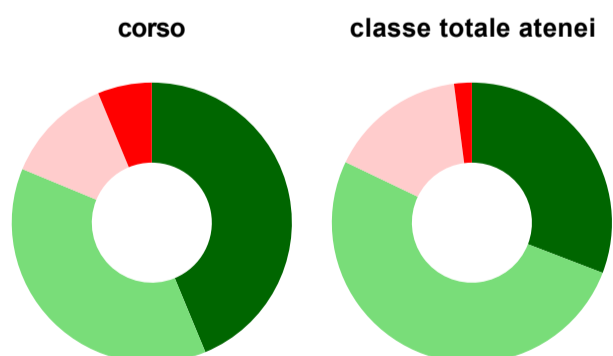
	corso	classe totale atenei
decisamente sì	33,3%	27,9%
più sì che no	61,1%	57,6%
più no che sì	5,6%	11,9%
decisamente no	-	1,9%
non rispondono	-	0,7%
Totale	100%	100%

Sono complessivamente soddisfatti del corso di laurea



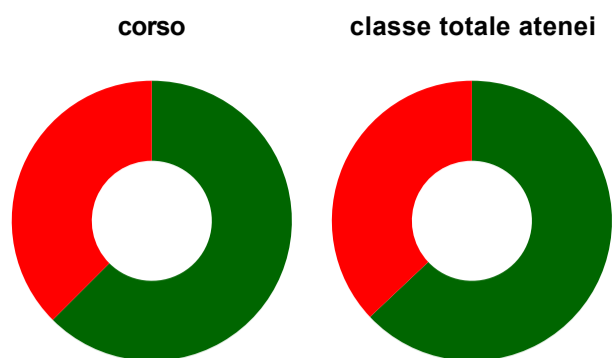
	corso	classe totale atenei
decisamente sì	55,6%	34,3%
più sì che no	38,9%	49,6%
più no che sì	-	13,0%
decisamente no	5,6%	2,5%
non rispondono	-	0,6%
Totale	100%	100%

Valutazione delle aule



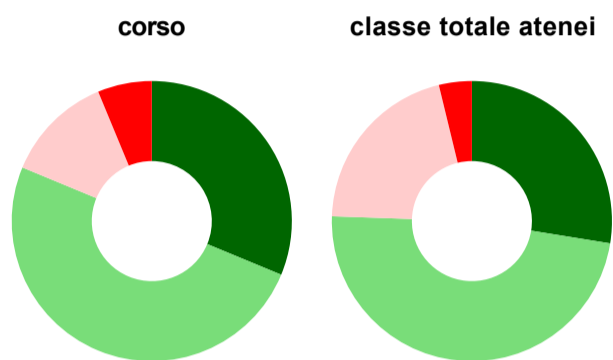
	corso	classe totale atenei
Hanno utilizzato le aule:	88,9%	94,3%
Valutazione (per 100 fruitori):		
sempre o quasi sempre adeguate	43,8%	30,8%
spesso adeguate	37,5%	51,3%
raramente adeguate	12,5%	15,8%
mai adeguate	6,3%	2,0%
Totale	100%	100%

Valutazione delle postazioni informatiche



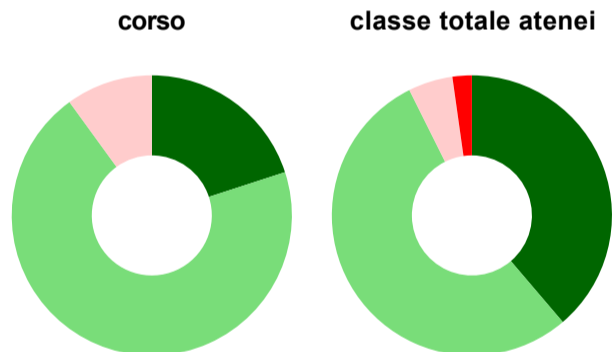
	corso	classe totale atenei
Hanno utilizzato le postazioni informatiche:	44,4%	47,7%
Valutazione (per 100 fruitori):		
in numero adeguato	62,5%	63,0%
in numero inadeguato	37,5%	37,0%
Totale	100%	100%

Valutazione delle attrezzature per le altre attività didattiche (laboratori, attività pratiche, ...)



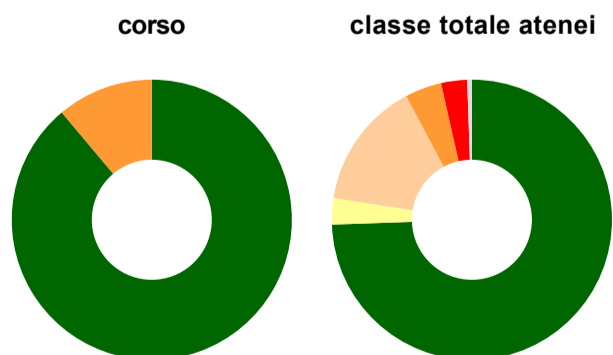
	corso	classe totale atenei
Hanno utilizzato le attrezzature per le altre attività didattiche (laboratori, attività pratiche, ...):	88,9%	83,2%
Valutazione (per 100 fruitori):		
sempre o quasi sempre adeguate	31,3%	27,5%
spesso adeguate	50,0%	48,0%
raramente adeguate	12,5%	20,7%
mai adeguate	6,3%	3,8%
Totale	100%	100%

Valutazione dei servizi di biblioteca (prestito/consultazione, orari di apertura, ...)



	corso	classe totale atenei
Hanno utilizzato i servizi di biblioteca (prestito/consultazione, orari di apertura, ...):	55,6%	55,3%
Valutazione (per 100 fruitori):		
decisamente positiva	20,0%	38,8%
abbastanza positiva	70,0%	53,9%
abbastanza negativa	10,0%	5,1%
decisamente negativa	-	2,2%
Totale	100%	100%

Si iscriverebbero di nuovo all'università?



	corso	classe totale atenei
sì, allo stesso corso dell'Ateneo	88,9%	74,5%
sì, ma ad un altro corso dell'Ateneo	-	3,1%
sì, allo stesso corso, ma in un altro Ateneo	-	14,7%
sì, ma ad un altro corso e in un altro Ateneo	11,1%	4,2%
non si iscriverebbero più all'università	-	3,0%
non rispondono	-	0,5%
Totale	100%	100%

Condizione occupazionale

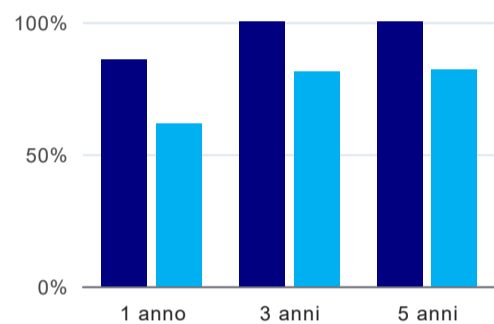
Anno di indagine: **2023**
dati aggiornati ad aprile 2024

Ateneo: **Università degli Studi di Roma 'Foro Italico' - laurea magistrale biennale**
Classe: **scienze e tecniche delle attività motorie preventive e adattate (LM-67)**
Corso: **attività fisica e salute - health and physical activity (LM-67)**

(valori assoluti)	Laureati	Intervistati	Collettivo esaminato ^(b)	
Laureati del 2022 a 1 anno:	25	16	7	scheda di dettaglio
Laureati del 2020 a 3 anni:	34	17	10	scheda di dettaglio
Laureati del 2018 a 5 anni:	33	15	9	scheda di dettaglio

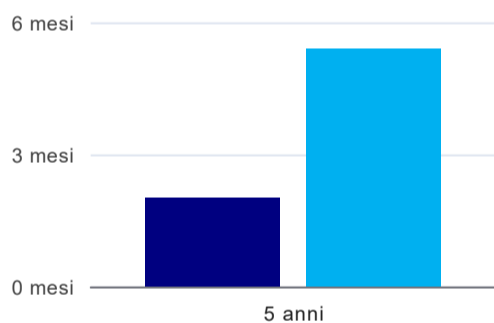
(b) Per una migliore confrontabilità della documentazione, si riportano i dati relativi ai **solli laureati che non lavoravano al momento della laurea**.

Tasso di occupazione



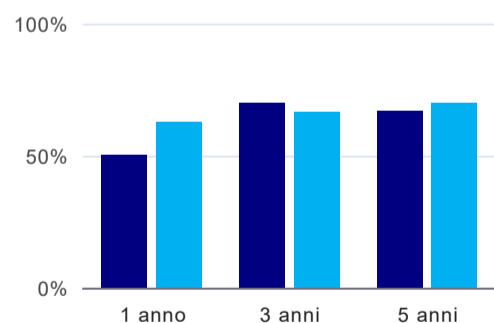
	1 anno	3 anni	5 anni
corso	85,7%	100,0%	100,0%
classe totale atenei	61,7%	81,4%	82,1%

Tempi di ingresso nel mercato del lavoro, dall'inizio della ricerca al reperimento del primo lavoro (medie, in mesi)⁽¹⁾



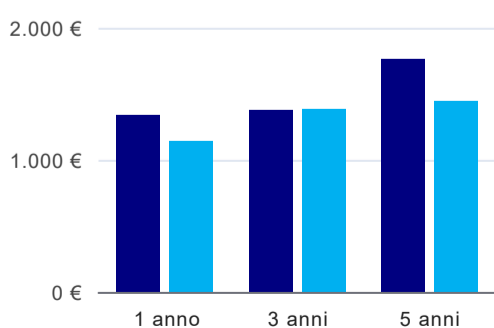
	1 anno	3 anni	5 anni
corso			2,0 mesi
classe totale atenei			5,4 mesi

Occupati che, nel lavoro, utilizzano in misura elevata le competenze acquisite con la laurea⁽¹⁾



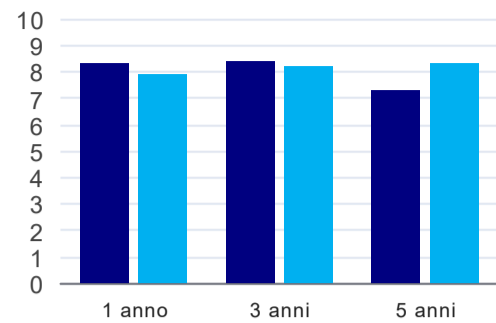
	1 anno	3 anni	5 anni
corso	50,0%	70,0%	66,7%
classe totale atenei	62,5%	66,6%	70,0%

Retribuzione mensile netta (medie, in euro)⁽¹⁾



	1 anno	3 anni	5 anni
corso	1.334€	1.376€	1.764€
classe totale atenei	1.140€	1.379€	1.441€

Soddisfazione per il lavoro svolto (medie, scala 1-10)⁽¹⁾



	1 anno	3 anni	5 anni
corso	8,3	8,4	7,3
classe totale atenei	7,9	8,2	8,3

⁽¹⁾ A partire dall'indagine 2022 l'indicatore è calcolato su tutti coloro che dichiarano di svolgere un'attività, anche di formazione, purché retribuita. Per le indagini precedenti, invece, è calcolato sui soli laureati che dichiarano di svolgere un'attività lavorativa retribuita, purché non si tratti di un'attività di formazione post-laurea. È pertanto necessario prestare molta cautela nel confronto dei risultati ottenuti in anni di rilevazione differenti.

Elenco dei corsi aggregati

attività fisica e salute - health and physical activity (LM-67)

classe di laurea: scienze e tecniche delle attività motorie preventive e adattate (LM-67)

ordinamento D.M. n. 509/1999 - codizione OFF.F 0580607306800003

sedi: ROMA - attivo dal 2010 al 2022

[scheda SUA](#)