

19 febbraio 2020

Gestione dell'accettazione delle candidature/inviti

Gruppo GEA - Cineca

Accettazione delle candidature in GEA

- L'accettazione della candidatura avviene in concomitanza con la creazione delle liste.
- Il presentatore di lista, in fase di inserimento candidati, di fatto invita il candidato a presentarsi per la propria lista
- Il candidato potrà quindi accettare o rifiutare tale invito

Accettazione delle candidature in GEA

Le fasi principali del processo di accettazione della candidatura sono le seguenti:

- Login al sistema
- Selezione del pulsante **Inviti**
- Selezione della candidatura
- Accettazione o rifiuto della candidatura

Accettazione delle candidature in GEA



Sottoscrizioni
dal 19/02/2020 al 19/02/2020



Candidature
dal 14/01/2020 al 31/03/2020




Inviti
Totale inviti 1


Selezionare il pulsante Inviti

Accettazione delle candidature in GEA



Le mie candidature

 <p>Lista elettorale: Nome Lista 1 Motto: Motto Lista 1</p>	Presentata da: NomeCognome Presentatore Lista 1	<input type="button" value="Accetta"/> <input type="button" value="Rifiuta"/>
	Organo: CSU - COMITATO PER LO SPORT UNIVERSITARIO Collegio: COLLEGIO UNICO	

 <p>Lista elettorale: Nome Lista 2 Motto: Motto Lista 2</p>	Presentata da: NomeCognome Presentatore Lista 2	<input type="button" value="Accetta"/> <input type="button" value="Rifiuta"/>
	Organo: CDS - CONSIGLIO DEGLI STUDENTI Collegio: COLLEGIO UNICO	

Qualora lo studente riceva due o più candidature su **organi differenti**, potrà accettarle tutte, rifiutarne una o rifiutarle tutte

Accettazione delle candidature in GEA

In caso di accettazione della candidatura per la Lista 1



Cliccando su 'Accetta' compare il messaggio di accettazione

The screenshot displays the 'Le mie candidature' (My candidacies) page. A modal dialog box is open in the center, asking for confirmation: 'Vuoi accettare la candidatura nella "Lista 1" per l'organo CSU - COMITATO PER LO SPORT UNIVERSITARIO su "COLLEGIO UNICO"?'. The dialog has 'OK' and 'Annulla' buttons. Below the dialog, two candidate entries are visible. The first entry is for 'Lista elettorale: Lista 1' with the motto 'Motto: Motto Lista 1'. It is presented by 'NomeCognome Presentatore Lista 1' and is for the 'Organo: CSU - COMITATO PER LO SPORT UNIVERSITARIO' in the 'Collegio: COLLEGIO UNICO'. The 'Accetta' button for this entry is highlighted with a red square. The second entry is for 'Lista elettorale: Lista 2' with the motto 'Motto: Motto Lista 2', presented by 'NomeCognome Presentatore Lista 2' for the 'Organo: CDS - CONSIGLIO DEGLI STUDENTI' in the 'Collegio: COLLEGIO UNICO'. Both entries have 'Accetta' and 'Rifiuta' buttons.


Accettazione delle candidature in GEA

G3A GESTIONE ELEZIONI ATENEO &

Università degli studi ☰

< Invi

Le mie candidature



Lista elettorale:
Nome Lista 1
Motto:
Motto Lista 1


La candidatura risulta confermata

Presentata da: NomeCognome Presentatore Lista 1

Accettata il 05/10/2019 11:51

Organo: CSU - COMITATO PER LO SPORT UNIVERSITARIO

Collegio: COLLEGIO UNICO



Lista elettorale:
Nome Lista 2
Motto:
Motto Lista 2

AccettaRifiuta

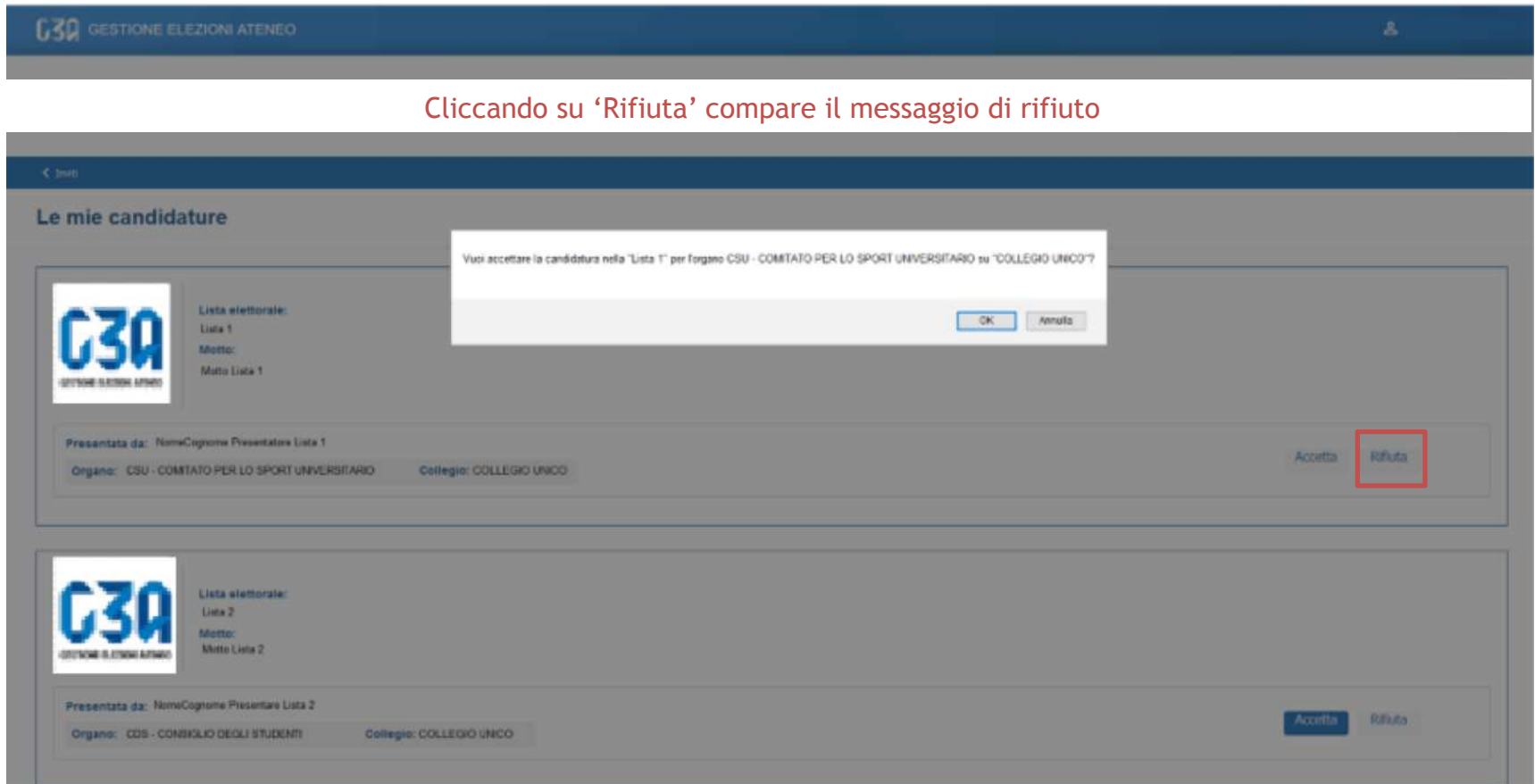
Presentata da: NomeCognome Presentatore Lista 2

Organo: CDS - CONSIGLIO DEGLI STUDENTI

Collegio: COLLEGIO UNICO

Rifiuto delle candidature in GEA

In caso di rifiuto della candidatura per la Lista 2



The screenshot displays the G3A web application interface. At the top, a dark blue header contains the G3A logo and the text "GESTIONE ELEZIONI ATENEO". Below the header, a red text overlay reads "Cliccando su 'Rifiuta' compare il messaggio di rifiuto". The main content area is titled "Le mie candidature" and features a confirmation dialog box in the center. The dialog box contains the text "Vuoi accettare la candidatura nella 'Lista 1' per l'organo CSU - COMITATO PER LO SPORT UNIVERSITARIO su 'COLLEGIO UNICO'?" and two buttons: "OK" and "Annulla". Below the dialog, there are two rows of candidature information. The first row shows "Lista elettorale: Lista 1" and "Motto: Motto Lista 1". The second row shows "Lista elettorale: Lista 2" and "Motto: Motto Lista 2". Each row includes a "Presentata da:" field, an "Organo:" field, and a "Collegio:" field. The "Rifiuta" button in the first row is highlighted with a red square.

G3A GESTIONE ELEZIONI ATENEO

Cliccando su 'Rifiuta' compare il messaggio di rifiuto

< Indietro

Le mie candidature

Vuoi accettare la candidatura nella 'Lista 1' per l'organo CSU - COMITATO PER LO SPORT UNIVERSITARIO su 'COLLEGIO UNICO'?

OK Annulla

Presentata da: NomeCognome Presentatore Lista 1

Organo: CSU - COMITATO PER LO SPORT UNIVERSITARIO Collegio: COLLEGIO UNICO

Accetta Rifiuta

Presentata da: NomeCognome Presentatore Lista 2

Organo: CDS - CONSIGLIO DEGLI STUDENTI Collegio: COLLEGIO UNICO

Accetta Rifiuta

Rifiuto delle candidature in GEA

G3A GESTIONE ELEZIONI ATENEO &

Università degli studi ☰

← INVI

Le mie candidature

G3A GESTIONE ELEZIONI ATENEO

Lista elettorale:
Nome Lista 1
Motto:
Motto Lista 1

Presentata da: NomeCognome Presentatore Lista 1

Organo: CSU - COMITATO PER LO SPORT UNIVERSITARIO Collegio: COLLEGIO UNICO

Accettata il 05/10/2019 11:51

G3A GESTIONE ELEZIONI ATENEO

Lista elettorale:
Nome Lista 2
Motto:
Motto Lista 2

Presentata da: NomeCognome Presentatore Lista 2

Organo: CDS - CONSIGLIO DEGLI STUDENTI Collegio: COLLEGIO UNICO

Rifiutata il 05/10/2019 12:06

La candidatura risulta rifiutata

Accettazione delle candidature in GEA

- La fase di accettazione/rifiuto di una candidatura risulta così conclusa