



UNIVERSITA' DEGLI STUDI DI ROMA "FORO ITALICO"

RENDICONTO UNICO DI ATENEIO

Conto consuntivo dell'esercizio finanziario 2013

Approvato dal Consiglio di Amministrazione
nella seduta del 17 luglio 2014



UNIVERSITÀ DEGLI STUDI DI CROTONE
 PIAZZA G. GALILEI, 2
 88049 CROTONE (KR)
10 SET. 2014
 N. 14.07166-03


UNIVERSITÀ DEGLI STUDI DI CROTONE - PIAZZA GALILEI, 2

Delibera Consiglio di Amministrazione

SEDUTA DEL 17.7.14	VERBALE N. 3/2014	O.D.G. N. 4	DELIBERA N. 15
BILANCIO CONSUNTIVO 2013			
<p>Il Rettore nel complimentarsi con il Direttore generale e l'Amministrazione in generale per l'eccellente redazione del bilancio, chiede al Presidente del Collegio dei Revisori dei Conti, Dr. Corrado Borruso, di illustrare la relazione al bilancio, dalla quale si evince l'assenza di inadempimenti, omissioni o irregolarità nella gestione e pertanto il Collegio esprime parere favorevole.</p> <p>Udita la relazione del Collegio dei Revisori dei Conti, il Rettore invita il Consiglio a deliberare.</p> <p style="text-align: center;">Il Consiglio di Amministrazione</p> <ul style="list-style-type: none"> • Udito il Rettore • Udito il Collegio dei Revisori dei Conti • Vista la documentazione relativa all'oggetto <p style="text-align: center;">Delibera</p> <p>di approvare all'unanimità e seduta stante il Conto Consuntivo dell'Esercizio finanziario del 2013.</p> <p style="text-align: center;">E COPIA CONFORME ALL'ORIGINALE</p> <p style="text-align: center;">AGLI UFFICI INTERESSATI ALLA SEGUENZA DELIBERAZIONE</p> <ul style="list-style-type: none"> • AREA AMMINISTRAZIONE E FINANZA 			

DARE ESECUZIONE.
 IL DIRETTORE GENERALE
 (Dr. Giulio Goria)





UNIVERSITA' DEGLI STUDI DI ROMA "FORO ITALICO"

VERBALE N. 3/2014

L'anno 2014 nel giorno quattordici del mese di luglio alle ore 14.30 in Roma, Piazza Lauro de Bosis n. 15, presso la sede dell'Università degli Studi di Roma "Foro Italico", si è riunito, a seguito di formale convocazione, il Collegio dei Revisori dei Conti.

Sono presenti i Signori:

Dr. Corrado BORRUSO
Dr. Simone D'ECCLESSIIS
Dr. Giovanni BOCCHIERI

Presidente
Componente titolare
Componente titolare

Il Collegio dei Revisori dopo aver esaminato lo schema del conto consuntivo 2013 e la documentazione di corredo, redige la relazione allegata che costituisce parte integrante del presente verbale.

RELAZIONE DEL COLLEGIO DEI REVISORI SUL CONTO CONSUNTIVO ANNO 2013

Ai sensi dell'art. 20 del decreto legislativo 30.6.2011, n. 123, il Collegio ha, tra gli altri, il compito di verificare la corrispondenza dei dati riportati nel conto consuntivo con quelli analitici desunti dalla contabilità generale tenuta nel corso della gestione, nonché di esprimere il parere in ordine all'approvazione dello stesso conto consuntivo da parte degli organi a ciò deputati sulla base degli specifici ordinamenti dei singoli enti. Sul punto, lo Statuto dell'Ateneo ribadisce la verifica della corrispondenza del rendiconto alle risultanze della gestione amministrativa che il Collegio è tenuto ad attestare unitamente alla redazione di apposita relazione che accompagna la proposta di deliberazione del bilancio consuntivo. L'intervento dell'Organo interno di riscontro sul Conto Consuntivo va visto, pertanto, come la risultante dell'attività di controllo svolta in corso di esercizio e la relazione che accompagna la proposta di deliberazione del Conto consuntivo è certamente una fase importante dell'attività del Collegio.

Le valutazioni e i giudizi sulla gestione complessiva dell'anno precedente costituiscono, dunque, la sintesi delle osservazioni riportate nei verbali redatti in corso di esercizio.

Il Collegio prende comunque atto che la documentazione relativa al Conto Consuntivo 2013 è stata trasmessa ai componenti del Collegio in data 11 luglio 2014.

Ad

VERIFICHE PRELIMINARI

Il Collegio ha ricevuto la proposta di Rendiconto unico di Ateneo per l'esercizio 2013, predisposto dall'Amministrazione, nella quale sono riportati i dati finanziari rappresentati in maniera unitaria per i Centri di Responsabilità dell'Ateneo (Amministrazione Centrale, Dipartimento di Scienze Motorie, Umane e della Salute, Poliambulatorio).

La proposta comprende la seguente documentazione:

- **RENDICONTO FINANZIARIO DI ATENEO**, che espone per ciascun capitolo di entrata e di spesa, distintamente per competenza e residui:
 - per la competenza**
 - a) le previsioni iniziali e definitive
 - b) le somme accertate ed impegnate
 - c) le somme riscosse e pagate
 - d) le somme rimaste da riscuotere e da pagare
 - per i residui**
 - e) l'ammontare all'inizio dell'esercizio finanziario
 - f) le variazioni in più e in meno per i riaccertamenti
 - g) le somme riscosse o pagate in conto residui
 - h) le somme rimaste da riscuotere o da pagare
 - **SITUAZIONE AMMINISTRATIVA** che evidenzia:
 - a) la consistenza del fondo cassa iniziale e finale con le variazioni intervenute
 - b) il totale complessivo dei residui attivi e passivi
 - c) l'avanzo o il disavanzo di amministrazione ottenuto come somma algebrica delle voci precedenti
 - **SITUAZIONE PATRIMONIALE** che evidenzia la consistenza degli elementi patrimoniali attivi e passivi all'inizio e alla fine dell'esercizio e le variazioni intervenute nel corso dell'esercizio finanziario 2013.
 - **CONTO ECONOMICO** che espone le entrate e le spese della gestione di competenza, le variazioni intervenute nell'ammontare dei residui attivi e passivi nonché le modificazioni sulla consistenza degli altri elementi patrimoniali.
- A questi documenti sono aggiunti:
- **LA RELAZIONE TECNICA SUL BILANCIO** che illustra con una serie di prospetti le voci di entrata e di spesa, le risultanze complessive della gestione, nonché la composizione dell'avanzo di amministrazione.
 - **LA TABELLA RIEPILOGATIVA DEI RESIDUI ATTIVI E PASSIVI** distinti per titoli e categorie.

Tenuto conto che l'Organo di revisione prende atto della documentazione contabile trasmessa dall'amministrazione, si illustrano i risultati principali delle analisi effettuate e le attestazioni sul rendiconto per l'esercizio 2013.

CONTO DEL BILANCIO - GESTIONE FINANZIARIA

Di seguito si riportano in forma sintetica i dati più significativi idonei a rappresentare l'andamento della gestione del 2013.

I pagamenti e le riscossioni, sia in conto competenza che in conto residui, coincidono con il conto del cassiere dell'ente e si compendiano nel seguente riepilogo:

FONDO DI CASSA			
	in conto RESIDUI	in conto COMPETENZA	TOTALE
Amministrazione centrale			7.776.257,13
Centri di spesa			1.300.054,86
Fondo di cassa al 31/12/2012			9.076.311,99
Riscossioni	3.451.525,16	19.974.640,40	23.426.168,56
Pagamenti	3.797.084,76	18.303.785,77	22.100.870,53
Fondo di cassa al 31/12/2013			10.401.610,02

ESERCIZIO FINANZIARIO		FONDO CASSA
anno 2011		6.174.034,37
anno 2012		9.076.311,99
anno 2013		10.401.610,02

Dall'analisi del rendiconto 2013 il fondo cassa risulta così determinato:

- avanzo di amministrazione 2013 € 6.890.619,67
- differenza fra residui passivi e attivi € 3.510.990,35
- Fondo di cassa € 10.401.610,02**

RISULTATI DELLA GESTIONE

Il risultato della gestione di competenza è il seguente:

QUADRO RIASSUNTIVO DELLA GESTIONE DI COMPETENZA

RISCOSSIONI	€ 19.974.640,40	
PAGAMENTI	€ 18.303.785,77	
<i>Differenza</i>		€ 1.670.854,63
RESIDUI ATTIVI	€ 2.247.628,27	
RESIDUI PASSIVI	€ 4.249.127,11	
<i>Differenza</i>		- € 2.001.498,84
<i>Disavanzo</i>		- € 330.644,21
<i>reiscrizione fondi destinati 2013</i>		€ 1.433.596,66
<i>disavanzo effettivo di esercizio</i>		- € 1.102.952,45

Il medesimo disavanzo finanziario di competenza si rileva anche da:

Entrate accertate	€ 22.222.268,67	
Spese impegnate	€ 22.552.912,88	
Risultato di competenza (disavanzo) al 31.12.2013		- € 330.644,21

QUADRO RIASSUNTIVO DELLA GESTIONE FINANZIARIA

Fondo di cassa al 31/12/2012		€ 9.076.311,99
RISCOSSIONI		€ 23.426.168,56
PAGAMENTI		€ 22.100.870,53
FONDO DI CASSA AL 31/12/2013		€ 10.401.610,02
RESIDUI ATTIVI		€ 3.778.364,19
RESIDUI PASSIVI		€ 7.289.354,54
<i>Differenza</i>		- € 3.510.990,35
AVANZO		€ 6.890.619,67

[Handwritten signature]

INDICE DI LIQUIDITA' FINANZIARIA

Dal raffronto tra la sommatoria del fondo cassa più i residui attivi di bilancio diviso i residui passivi, si ottiene una valutazione della liquidità dell'impresa/ateneo più prontamente disponibile. In generale un valore dell'indice di liquidità, *quick ratio*,

superiore a 2, esprime una situazione di eccessiva liquidità;

maggiore di 1, una situazione di tranquillità finanziaria;

compreso tra 0,50 e 1, una situazione soddisfacente;

inferiore a 0,50, una situazione di squilibrio finanziario.

L'analisi di tale indice negli ultimi quattro esercizi evidenzia il seguente andamento:

	2009	2010	2011	2012	2013
Indice di liquidità finanziaria	1,57	1,15	1,80	1,72	1,76

L'indice per il 2013, leggermente superiore rispetto all'anno precedente, rientra pienamente nei parametri di "tranquillità finanziaria".

Il risultato della gestione finanziaria trova corrispondenza applicando i due metodi di calcolo:

A) Fondo iniziale di cassa	€ 9.076.311,99
Totale riscossioni e residui attivi riaccertati	€ 27.204.532,75
Totale pagamenti e residui passivi riaccertati	€ 29.390.225,07
AVANZO DI AMMINISTRAZIONE	€ 6.890.619,67
B) Fondo iniziale di cassa	€ 9.076.311,99
disavanzo di competenza	€ 330.644,21
Residui attivi riaccertati	€ 4.982.264,08
Residui passivi riaccertati	€ 6.837.312,19
Saldo gestione residui	€ - 1.855.048,11
AVANZO DI AMMINISTRAZIONE	€ 6.890.619,67

PROPOSTA DI UTILIZZO DELL'AVANZO DI AMMINISTRAZIONE

Per quanto attiene l'avanzo di amministrazione, pari a € 6.890.619,67, si evidenzia che l'importo di € 1.433.596,66 ha un vincolo di destinazione per progetti di ricerca e che l'importo di € 5.457.023,01 - detratta la quota di € 299.173,00 utilizzata in sede di bilancio di previsione 2014 a ripianamento del disavanzo previsto - costituisce, per un importo di € 5.157.850,01, la quota residua dell'avanzo di amministrazione (avanzo libero disponibile).

Il Collegio raccomanda di provvedere, con apposita delibera, all'utilizzo dell'avanzo di amministrazione nel rispetto delle vigenti disposizioni.

ANALISI DEL CONTO DI BILANCIO

Dal confronto tra il bilancio di previsione e il rendiconto si rileva quanto segue:

ANALISI DELLO SCOSTAMENTO TRA PREVISIONE INIZIALE ED EFFETTIVA

Si evidenziano gli scostamenti più significativi:

ENTRATE

Premesso che si è registrato un saldo tra maggiori e minori entrate rispetto alle previsioni iniziali, pari a € 1.295.543,64, gli scostamenti sono imputabili alle seguenti voci:

Titolo I - Entrate proprie: lo scostamento in aumento di € 187.965,40 è imputabile a maggiori entrate per tasse e contributi universitari (principalmente alla tassa di ammissione per i TFA) nonché maggiori entrate di vendita di beni e servizi;

Titolo II - Entrate di trasferimenti: il saldo positivo pari € 1.066.012,06 deriva dai maggiori trasferimenti da parte dello Stato, Enti pubblici e soggetti privati;

Titolo III - Entrate diverse: le maggiori entrate, pari a € 41.566,18, sono originate principalmente da entrate varie.

Titolo IV - Partite di giro: la differenza ammonta a € 0

SPESE

Premesso che si sono registrate maggiori spese rispetto alle previsioni pari a € 2.167.002,84 quale somma algebrica tra variazioni di segno positivo per € 2.999.176,58 e di segno negativo per € 832.173,74, gli scostamenti sono imputabili alle seguenti voci:

Titolo I - Spese Correnti: lo scostamento pari a € 993.457,03 è dato da maggiori spese per € 1.628.818,17 e minori spese per € 635.361,14;

Titolo II - Spese in c/capitale: lo scostamento è pari a € 1.172.545,81

Titolo III - Partite di giro: la differenza ammonta a € 0

ANALISI DEI DATI DI GESTIONE

ENTRATE

Le entrate accertate, al netto delle partite di giro, ammontano nel 2013 ad € 16.090.610,80 con un incremento del **2,77%** rispetto a quelle del 2012. Sul totale delle entrate accertate il **75,51%** è dato dal contributo ordinario di funzionamento da parte del MIUR, pari a € 12.150.591,00 (€ 12.112.247,00 quale assegnazione FFO 2013 e € 38.344,00 relativo ad assegnazioni dell'anno 2012) e il **12,48%** da tasse e contributi.

Tali tasse e contributi, pari ad € 2.008.720,16 rappresentano il **16,58% del FFO**, con una diminuzione rispetto all'incidenza registrata nel 2012 (18,98%), nel pieno rispetto, quindi, del limite del **20%** di cui all'art. 5 del DPR 307/1997 e successive modificazioni ed integrazioni.

JK

SPESE

Le spese impegnate nel 2013 ammontano, al netto delle partite di giro, ad € 16.421.255,01; il peso maggiore è attribuito alle spese per il **personale docente (28,53% del totale)** e **tecnico-amministrativo (30,05% del totale)** seguite dagli oneri per attività di ricerca (9,67%), per attività istituzionali (7,54%) e per gli interventi a favore degli studenti (5,71%).

Tra le spese correnti, le spese impegnate nel corso dell'esercizio per il **personale docente** ammontano ad € 4.685.706,96 contro € 4.633.626,30 dell'esercizio precedente, mentre quelle per il **personale tecnico-amministrativo**, sono state pari a € 4.934.378,08 a fronte di € 4.875.279,36 nel 2012.

L'incidenza percentuale della spesa per il personale a valere sull'FFO risulta pari al 72,06%.

La tabella che segue riporta i dati relativi alla consistenza del personale al 31/12/2013 ed il raffronto con il biennio precedente:

PERSONALE	2011	2012	2013
a tempo indeterminato	171	173	176
- docenti	60	58	62
- personale TAB	110	114	113
- direttore generale	1	1	1
a tempo determinato	161	139	139
- docenti	161	139	139
- personale TAB	0	0	0

Per quanto attiene alle spese in conto capitale si registrano impegni per complessivi € 1.705.325,26.

Le spese per l'attività di ricerca, inserite nel Titolo II, evidenziano stanziamenti complessivi per € 2.769.191,40 a fronte dei quali sono stati assunti impegni per € 1.588.731,70.

DIRITTO ALLO STUDIO

Il Collegio ha preso in esame il rendiconto per l'esercizio 2013 dei fondi per il diritto allo studio. Il contributo ordinario di € 148.590,00 è stato assegnato dall'Ente Laziodisu con comunicazione n. 0002200/14-LD/VDG del 5.2.2014 che pertanto non risulta impiegato nel 2013.

SITUAZIONE AMINISTRATIVA AL 31.12.2013

La Situazione Amministrativa presenta le seguenti risultanze:

Fondo di cassa esistente all'inizio dell'esercizio		+ € 9.076.311,99
ammontare delle somme riscosse:		
a) in conto competenza	€ 19.974.640,40	
b) in conto residui attivi anni precedenti	€ 3.451.528,16	+ € 23.426.168,56
ammontare dei pagamenti residui		
a) in conto competenza	€ 18.303.785,77	
b) in conto residui passivi anni precedenti	€ 3.797.084,76	- € 22.100.770,53

res. attivi al 31.12.13 pregressi e di competenza	€ 3.778.364,19	
res. passivi al 31.12.13 pregressi e di competenza	€ 7.289.354,54	- € 3.510.990,35
	Differenza	
AVANZO DI AMMINISTRAZIONE A FINE ESERCIZIO 2013		€ 6.890.619,67

Il Collegio ha verificato i dati riportati nella Situazione Amministrativa di cui sopra ed ha accertato che l'ammontare delle somme riscosse al 31.12.2013, sia in c/competenza che in c/residui, è pari a € 23.426.168,56 e trova riscontro nel rendiconto finanziario in esame e nell'estratto conto della Banca Tesoriera dell'Università degli studi di Roma "Foro Italico" con riferimento al 31/12/13.

SITUAZIONE DEI RESIDUI

Il Collegio ha anche il compito di riscontrare la consistenza dei resti attivi e passivi con i dati quali emergono sia dal rendiconto finanziario della competenza, relativamente alle somme accertate e impegnate ma non riscosse e pagate, sia dalla gestione dei residui in cui è evidenziata la movimentazione ed evoluzione dei residui pregressi.

Al riguardo il Collegio prende atto che il rendiconto e la relazione illustrativa espongono residui da cancellare, in particolare € 32.060,73 di residui attivi ed € 587.852,39 di residui passivi. L'avanza dalla gestione dei residui risulta pertanto pari a € 555.791,66.

STATO PATRIMONIALE D'ATENE0

Lo Stato patrimoniale d'Ateneo mette in evidenza la consistenza degli elementi patrimoniali attivi e passivi all'inizio ed alla chiusura dell'esercizio. Esso pone, inoltre, in evidenza le variazioni che si sono verificate durante l'esercizio negli elementi attivi e passivi del patrimonio e, quindi, l'incremento o la diminuzione che il patrimonio netto ha subito, per effetto della gestione o per altre cause durante l'anno di riferimento. In apposito prospetto della documentazione fornita dall'Amministrazione è contenuta una dimostrazione analitica delle variazioni patrimoniali intervenute nel corso della gestione 2013.

Dalla documentazione fornita dall'Ateneo risulta che nel corso del 2013 gli ex Centri Autonomi di Spesa - definitivamente chiusi al 31.12.2012 con il passaggio al bilancio unico - hanno trasferito le proprie consistenze patrimoniali all'Amministrazione Centrale, come risultante dai registri, in quanto non è stato possibile effettuare la ricognizione che si prevede possa essere svolta nel corso degli anni 2014-2015.

Dal raffronto 2013-2012 emerge un decremento della consistenza patrimoniale di € 448.782,46 derivante da un aumento delle attività di € 584.592,50 e da una diminuzione delle passività di € 135.810,04.

ADEMPIMENTI PREVISTI DALLA NORMATIVA IN VIGORE

Il Collegio esaminato con particolare attenzione rispetto da parte dell'amministrazione degli adempimenti previsti dalle disposizioni di legge in tema di contenimento della spesa.

Decreto-legge 31.5.2010, n. 78, convertito, con modificazioni, dalla legge, n. 122 del 2010:

- a) l'art. 6, comma 3 prevede a decorrere dal 1 gennaio 2011, l'automatica riduzione del 10% rispetto agli importi risultanti alla data del 30 aprile 2010, delle indennità, compensi, gettoni, o altre utilità comunque denominate, corrisposte dalle pubbliche amministrazioni inserite nell'elenco ISTAT (tra le quali vi sono le università). Il vincolo è stato rispettato e l'importo della riduzione pari ad € 40.778,47 è stato versato a norma del comma 21 sul bilancio dello Stato;
- b) l'art. 6, comma 7 prevede, a decorrere dall'anno 2011, un tetto massimo della spesa sostenuta dalle pubbliche amministrazioni per consulenze conferite ad esterni, pari al 20% della spesa sostenuta nel 2009. Risulta che l'Ateneo non ha conferito consulenze;
- c) l'art. 6, comma 8 prevede, a decorrere dall'anno 2011, un tetto massimo della spesa sostenuta dalle pubbliche amministrazioni per relazioni pubbliche, convegno mostre, pubblicità e rappresentanza, pari al 20% della spesa sostenuta nell'anno 2009 per le stesse finalità. Già la Legge 133/2008 aveva previsto che tali spese non potevano superare il 50% della spesa sostenuta nell'anno 2007. Successivamente l'articolo 10, comma 20, del decreto legge n. 98/2011, convertito dalla legge n. 111/2011, ha previsto che alle università non si applichino le disposizioni di cui sopra esclusivamente per le spese per convegni a decorrere dall'entrata in vigore della legge di conversione. Pertanto, anche tenuto conto di quest'ultima disposizione, l'Ateneo ha versato come stabilito dal comma 21 l'importo della riduzione pari ad € 23.040,00 sul bilancio dello Stato, Capo X, capitolo 3334, nei termini stabiliti;
- d) l'art. 6, comma 9 prevede, a decorrere dal 2011, il divieto per le pubbliche amministrazioni di effettuare spese per sponsorizzazioni. L'Ateneo non ha effettuato alcuna spesa per sponsorizzazioni;
- e) l'art. 6, comma 12 prevede che a decorrere dal 1 gennaio 2011 la spesa per missioni, anche all'estero, sostenuta dalle pubbliche amministrazioni non può essere superiore al 50% di quella relativa all'anno 2009. L'importo, della riduzione, pari ad € 38.398,00, a norma del comma 21, è stato versato sul bilancio dello stato ad apposito capitolo nei termini stabiliti;
- f) l'art. 6 comma 13 stabilisce che a decorrere dall'anno 2011 la spesa annua sostenuta dalle amministrazioni pubbliche per attività di formazione deve essere non superiore al 50% della spesa sostenuta per l'anno 2009. L'importo della riduzione, pari ad € 20.250,00, è stato versato a norma del comma 21 sul bilancio dello Stato entro il termine del 30 ottobre 2013;
- g) l'art. 6, comma 14 prevede che a decorrere dall'anno 2011 le amministrazioni pubbliche non possono effettuare spese di ammontare superiore all'80% della spesa sostenuta per acquisto, per manutenzione, noleggio ed esercizio di autovetture nell'anno 2009. La riduzione, pari ad € 1.516,00, è stata versata sul bilancio dello stato ad apposito capitolo nei termini stabiliti;

h) l'art. 9, comma 1 prevede che il trattamento ordinariamente spettante, al personale dipendente, per l'anno 2010 sia mantenuto anche per gli anni 2011, 2012 e 2013. Il vincolo è stato rispettato.

i) l'art. 9, comma 21 stabilisce che i meccanismi di adeguamento retributivo per il personale docente e ricercatore non siano applicati per gli anni 2011, 2012 e 2013 e non danno luogo a successivi recuperi. Il vincolo è stato rispettato.

Legge 24.12.2007, n. 244 (legge finanziaria 2008):

l) l'art 2, commi 618-623 come modificato dall'art. 8 del decreto-legge n. 78 del 2010, prevede che le spese di manutenzione ordinaria e straordinaria degli immobili utilizzati dalle pubbliche amministrazioni non debbano superare il 2% del valore dell'immobile utilizzato. Si è verificato che l'Ateneo non ha superato tale limite;

Decreto-legge 25.6.2008, n.112, convertito, con modificazioni, dalla legge, n. 133 del 2008:

m) l'art. 67, comma 5 prevede che dall'anno 2009 "l'ammontare complessivo dei fondi per il finanziamento per la contrattazione integrativa delle amministrazioni dello Stato e delle università non può eccedere quello previsto per l'anno 2004". Il versamento della quota prevista in adempimento della norma in esame è stato effettuato al bilancio dello Stato con mandato n. 3481 del 17/10/2013 di € 53.103,56;

n) in merito all'attuazione dell'art. 71, si sono avute economie di bilancio per € 7.679,75, dovute a risparmi del trattamento accessorio per assenze per malattia e per permessi retribuiti dei dipendenti.

Decreto-legge 6.7.2012, n. 95, convertito, con modificazioni, dalla legge, n. 135 del 2012:

o) l'art. 5, comma 7 prevede che a decorrere dal 1° ottobre 2012 "il valore dei buoni pasto attribuiti al personale, anche di qualifica dirigenziale, non può superare il valore nominale di 7 euro"... "A decorrere dalla medesima data è fatto obbligo alle Università statali di riconoscere il buono pasto esclusivamente al personale contrattualizzato". L'Ateneo ha adempiuto all'obbligo di legge escludendo il riconoscimento al diritto al buono pasto per il personale docente.

Legge 228/2012 del 24 dicembre 2012- Legge di Stabilità 2013

p) l'art. 1 comma 141 della Legge 228/2012 Legge di stabilità 2013 prevede che "ferme restando le misure di contenimento della spesa già previste dalle vigenti disposizioni negli anni 2013 e 2014 le amministrazioni pubbliche non possono effettuare spese di ammontare superiore al 20% della spesa sostenuta in media negli anni 2010 e 2011 per acquisto di mobili e arredi "Il versamento a favore del bilancio dello Stato, per l'esercizio 2013, è stato versato per € 13.784,87. (Mandato n.ro 1787 del 5/6/2013).

CONSIDERAZIONI FINALI

Il Collegio, verificato che:

per il rendiconto finanziario:

- a) le procedure per la contabilizzazione delle spese e delle entrate sono conformi alle disposizioni di legge e regolamentari;
- b) è rispettato il principio della competenza finanziaria nella rilevazione degli accertamenti e degli impegni;
- c) è rispettata correttamente la rappresentazione del conto del bilancio nei riepiloghi e nei risultati di cassa e di competenza finanziaria;

per il conto economico e il conto del patrimonio:

- a) è stato rispettato il principio di competenza economica nella rilevazione dei componenti positivi e negativi del conto economico;
- b) nel conto del patrimonio risultano correttamente rappresentate le attività e passività, nonché le variazioni che le stesse hanno subito per effetto della gestione;
- c) non risulta contabilizzato alcun fondo di ammortamento o di deperimento di beni patrimoniali.

Il Collegio ritiene di esprimere in via di sintesi le seguenti considerazioni e raccomandazioni:

- Allegare al Conto consuntivo la Relazione gestionale che illustri l'attività amministrativa, gestionale e contabile svolta dall'Ateneo nell'esercizio precedente e rende conto dell'operato attraverso la dimostrazione dei risultati conseguiti.
- Portare a regime, rendendolo operativo, il nuovo sistema di contabilità economico-patrimoniale e analitica, così come previsto dal D.lgs. n. 18 del 2012 e dal Decreto del Ministro dell'Istruzione, dell'Università e della Ricerca, di concerto con il Ministro dell'Economia e delle Finanze, n. 19 del 14.1.2014, recante "Principi contabili e schemi di bilancio in contabilità economico-patrimoniale per le università";
- estendere l'applicazione delle disposizioni in materia di semplificazione amministrativa;
- proseguire nell'applicazione di misure ed interventi in materia di trasparenza dell'attività amministrativa e di prevenzione del fenomeno della corruzione, in conformità alle vigenti disposizioni;
- continuare nella tempestività attuazione delle disposizioni di legge in materia di contenimento della spesa pubblica, anche alla luce della normativa entrata in vigore nel corso del triennio 2011-2013.

Il Collegio ha esaminato i documenti e verificato che il bilancio è stato redatto nel rispetto dei principi e criteri di integrità, universalità, unità, annualità, pubblicità, veridicità e specializzazione, previsti dalla vigente normativa in materia di contabilità e finanza pubblica e dalle direttive delle amministrazioni vigilanti. Inoltre è stata assicurata la trasparenza degli atti e delle procedure.

Il Collegio ha, altresì, verificato la regolarità dei versamenti effettuati dall'Ateneo per la contribuzione previdenziale ed assistenziale del personale.

In via generale il Collegio attesta che sono stati osservati da parte dell'Ateneo gli adempimenti previsti dalla legge 31.12.2009, n. 196 e dalle direttive emanate dalle amministrazioni vigilanti.

Il Collegio rileva che dall'esame documentale del Conto Consuntivo del 2013 non emergono contabilità speciali e/o gestioni fuori bilancio né fatti di particolare rilievo da evidenziare, fatte salve le raccomandazioni sopra esposte.

Il Collegio esprime, pertanto, parere favorevole all'approvazione del Conto Consuntivo per l'esercizio 2013.


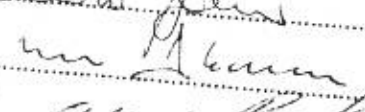
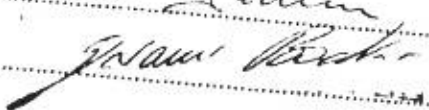
La seduta è tolta alle ore 18.00.

Il presente verbale viene letto, confermato e sottoscritto e successivamente inserito nell'apposito registro.

Dr. Corrado BARRUSO

Dr. Simone D'ECCLESSIIS

Dr. Giovanni BOCCHIERI

Presidente 
Componente titolare 
Componente titolare 



UNIVERSITA' DEGLI STUDI DI ROMA "FORO ITALICO"

CONTO ECONOMICO DELL'ESERCIZIO 2013			
1 - GESTIONE DI BILANCIO			
Entrate correnti di competenza	€	22.222.268,67	
Spese correnti di competenza	€	22.552.912,88	
Differenza			-€ 330.644,21
2 - GESTIONE DEL PATRIMONIO			
Variazione dei residui:			
a) Residui attivi:			
aumenti (+)	€	-	
diminuzioni (-)	€	32.060,73	
Differenza			-€ 362.704,94
b) Residui passivi:			
aumenti (-)	€	-	
diminuzioni (+)	€	587.852,39	
Differenza			€ 225.147,45
Altre variazioni patrimoniali non dipendenti da operazioni finanziarie			
Attività			
aumenti (+)	€	314.225,38	
diminuzioni (-)	€	988.155,29	
Differenza			-€ 448.782,46
Passività			
aumenti (-)	€	6.506.899,52	
diminuzioni (+)			
Differenza			
VARIAZIONE PATRIMONIALE NETTA			-€ 448.782,46



3 SITUAZIONE PATRIMONIALE 2013

Situazione Patrimoniale 2013				
		in aumento	in diminuzione	
Totale beni patrimoniali	€	2.979.715,05	€ 314.225,38	€ 2.425.785,14
IMMOBILI	€	1.200.000,00	€	€ 1.080.000,00
6) FONDO DI CASSA	€	9.076.311,99	€ 23.426.168,56	€ 10.401.610,02
7) RESIDUI ATTIVI	€	5.014.324,81	€ 2.247.628,27	€ 3.778.364,19
TOTALE ATTIVITA' a	€	18.270.351,85	€ 25.988.022,21	€ 17.685.759,35
b) PASSIVITA'				
RESIDUI PASSIVI	€	7.425.164,58	€ 4.249.127,11	€ 4.384.937,15
TOTALE PASSIVITA'	€	7.425.164,58	€ 4.249.127,11	€ 7.289.354,54
PATRIMONIO NETTO				
RISULTANTE (a-b)	€	10.845.187,27	€ 21.738.895,10	€ 10.396.404,81
RIEPILOGO DELLA SITUAZIONE PATRIMONIALE				
- Consistenza al 31 dicembre 2013			€ 10.396.404,81	
- Consistenza al 31 dicembre 2012			€ 10.845.187,27	
			-€ 448.782,46	



UNIVERSITA' DEGLI STUDI DI ROMA "FORO ITALICO"

Al 31/12/2012, con il passaggio al bilancio unico, si sono definitivamente chiusi i Dipartimenti: Scienze della Salute, Scienze del Movimento Umano e dello Sport e Scienze della Formazione per le Attività Motorie e lo Sport, e dei Centri di Spesa: Centro Apprendimento Permanente e Centro Linguistico. Nel corso dell'anno 2013 gli ex Centri Autonomi di Spesa hanno trasferito le proprie consistenze patrimoniali all'Amministrazione Centrale, come risultante dai registri, in quanto non è stato possibile effettuare la ricognizione che si prevede possa essere svolta nel corso degli anni 2014-2015. Durante l'esercizio 2013 la consistenza del patrimonio dell'Università è stata influenzata sia dalla gestione finanziaria che dall'ammortamento.

Per quanto riguarda il valore degli immobili l'Ateneo ha rilevato il valore dell'immobile di proprietà calcolandone anche l'ammortamento.

SITUAZIONE AMMINISTRATIVA AL 31 DICEMBRE 2013

FONDO DI CASSA AL 31/12/2012	Amministrazione centrale	€ 7.776.257,13
	Centri di spesa	€ 1.300.054,86
		€ 9.076.311,99
Riscossioni		
In conto competenza	€ 19.974.640,40	
In conto residui attivi	€ 3.451.528,16	
	€ 23.426.168,56	€ 32.502.480,55
Pagamenti		
In conto competenza	€ 18.303.785,77	
In conto residui passivi	€ 3.797.084,76	
	€ 22.100.870,53	€ 22.100.870,53
FONDO DI CASSA AL 31/12/2013		€ 10.401.610,02
Residui risultanti al 31.12.2013		
Attivi	€ 3.778.364,19	
Passivi	€ 7.289.354,54	
	Differenza	-€ 3.510.990,35
Avanzo complessivo a tutto l'esercizio 2013		€ 6.890.619,67
CONTO DI COMPETENZA:		
Entrate accertate		€ 22.222.268,67
Spese impegnate		€ 22.552.912,88
DISAVANZO DI ESERCIZIO 2013		-€ 330.644,21
Variazione dei residui 2013		
Impegnati in meno	€ 587.852,39	
Accertati in meno	€ 32.060,73	
Accertati in più	€ -	
		€ 555.791,66
		€ 225.147,45
Avanzo complessivo 2012 amministrazione centrale		€ 5.365.417,36
Avanzo complessivo 2012 Centri di Spesa		€ 1.300.054,86
		€ 6.665.472,22
AVANZO COMPLESSIVO A TUTTO L'ESERCIZIO 2013		€ 6.890.619,67



UNIVERSITA' DEGLI STUDI DI ROMA "FORO ITALICO"

5.RENDICONTO UNICO DI ATENEEO

Conto consuntivo dell'esercizio finanziario 2013

ENTRATE

Gestione di competenza



UNIVERSITA' DEGLI STUDI DI ROMA FORO ITALICO

A.00000 - AMMINISTRAZIONE CENTRALE - RENDICONTO FINANZIARIO ESERCIZIO 2013 - ENTRATE

CHIAVE	DENOMINAZIONE	GESTIONE DI COMPETENZA													
		PREVISIONI		SOMME ACCERTATE				DIFFERENZE RISPETTO ALLE PREVISIONI							
		INIZIALI	VARIAZIONI		RISCOSE	RIMASTE DA RISCOUERE	TOTALI ACCERTATE	IN +	IN -						
3	4=(5-3)	IN -	5=(3-4)	7	8=(9-7)	9=(7+8)	10=(9-6)	11=(8-9)							
FE	ENTRATE														
FE.00	Avanzo	5.784.014,32	504.486,63	33.027,63		0,00	0,00	0,00	0,00	0,00					
FE.01	TITOLI I - ENTRATE PROPRIE														
FE.01.01	TASSE E CONTRIBUTI UNIVERSITARI														
FE.01.01.01	Tassa ammissionale selezione di accesso	73.000,00	17.840,00	0,00		0,00	90.840,00	0,00	0,00	90.840,00					
FE.01.01.02	Tassa e contributi corsi di studio	1.642.855,00	0,00	0,00		0,00	1.643.595,00	1.129.794,99	0,00	1.643.595,00					
FE.01.01.03	Donazioni di ricerca e scuole di specializzazione	35.127,00	0,00	0,00		0,00	35.127,00	9.938,12	1.565,04	11.463,16					
FE.01.01.04	Master, corsi di perfezionamento e altri corsi post laurea	105.842,00	44.480,00	0,00		0,00	150.022,00	147.862,00	2.000,00	149.862,00					23.673,84
FE.01.01.05	Altre tasse, contributi e incentivi di mora	50.000,00	33.770,00	0,00		0,00	83.770,00	83.770,00	0,00	83.770,00					60,00
FE.01.01.05	Contributo visita medica collegiate primo anno	0,00	29.400,00	0,00		0,00	29.400,00	29.400,00	0,00	29.400,00					
	TASSE E CONTRIBUTI UNIVERSITARI	1.307.384,00	125.190,00	0,00		0,00	2.032.434,00	879.470,15	1.125.300,00	2.058.730,15			0,00		23.733,84
FE.01.02	ENTRATE DERIVANTI DA VENDITA DI BENI E SERVIZI														
FE.01.02.01	Contratti e conversioni conto-lav	0,00	61.855,40	0,00		0,00	61.855,40	51.575,15	10.279,24	61.855,40					
FE.01.02.02	Cessione multiple fuori uso	0,00	0,00	0,00		0,00	0,00	0,00	0,00	0,00					
FE.01.02.03	Vendite di servizi all'utenza interna	0,00	0,00	0,00		0,00	0,00	0,00	0,00	0,00					
FE.01.02.04	Vendita di servizi all'utenza esterna	0,00	0,00	0,00		0,00	0,00	0,00	0,00	0,00					
FE.01.02.05	Publicazioni	0,00	0,00	0,00		0,00	0,00	0,00	0,00	0,00					
FE.01.02.06	Contratto uso locali	62.300,00	970,00	0,00		0,00	63.270,00	43.050,00	19.220,00	63.270,00					
	ENTRATE DERIVANTI DA VENDITA DI BENI E SERVIZI	62.300,00	62.775,40	0,00		0,00	125.075,40	55.225,15	25.979,24	125.115,40			0,00		0,00

CAPITOLO		GESTIONE DI COMPETENZA									
CHIAVE	DENOMINAZIONE	PREVISIONI				SOMME ACCERTATE				DIFFERENZE RISPETTO ALLE PREVISIONI	
		INIZIALI	VARIAZIONI		DEFINITIVE	RISCOSE	RIMASTE DA RISCOUOTERE	TOTALI ACCERTATE	IN -	IN +	
			IN +	IN -							10=(9-8)
		3	4=(5+3)	5=(3-6)	6=(3+4-5)	7	8=(9-7)	9=(7+9)	10=(9-8)	11=(8-9)	
FE.01.03	REDIMITI E PROVENTI PATRIMONIALI										
FE.01.03.01	Interessi attivi su depositi	0,00	0,00	0,00	0,00	0,00	0,00	0,00			
FE.01.03.02	Rendite di beni immobili	0,00	0,00	0,00	0,00	0,00	0,00	0,00			
	REDIMITI E PROVENTI PATRIMONIALI	0,00	0,00	0,00	0,00	0,00	0,00	0,00	0,00	0,00	
FE.01.04	ALIENAZIONE DI BENI PATRIMONIALI										
FE.01.04.01	Alienazione di beni immobili e diritti reali	0,00	0,00	0,00	0,00	0,00	0,00	0,00			
FE.01.04.02	Alienazione di beni mobili	0,00	0,00	0,00	0,00	0,00	0,00	0,00			
FE.01.04.03	Altre	0,00	0,00	0,00	0,00	0,00	0,00	0,00			
	ALIENAZIONE DI BENI PATRIMONIALI	0,00	0,00	0,00	0,00	0,00	0,00	0,00	0,00	0,00	
FE.01.05	PRESTITI										
FE.01.05.01	Accensione di mutui	0,00	0,00	0,00	0,00	0,00	0,00	0,00			
FE.01.05.02	Prestiti ed affidamenti bancari	0,00	0,00	0,00	0,00	0,00	0,00	0,00			
	PRESTITI	0,00	0,00	0,00	0,00	0,00	0,00	0,00	0,00	0,00	
	TITOLO I - ENTRATE PROPRE	1.969.804,00	187.965,40	0,00	2.157.769,40	374.656,32	1.159.173,24	2.133.825,56	0,00	23.733,84	
FE.02	TITOLO II - ENTRATE DA TRASFERIMENTI										
FE.02.06	TRASFERIMENTI CORRENTI DALLO STATO										
FE.02.06.01	Fondo Finanziamento ordinario	12.034.364,00	38.344,00	423.360,00	11.645.248,00	11.640.054,10	510.515,90	12.150.531,00	501.243,00		
FE.02.06.02	Contributo per tasse dell'ordine di riserva	105.000,00	35.080,00	0,00	200.080,00	200.080,00	0,00	200.080,00			
FE.02.06.03	Assegno di riserva	0,00	38.892,00	0,00	38.892,00	38.892,00	0,00	38.892,00			
FE.02.06.04	A.L.U.R. per accordi internazionali	0,00	15.592,00	0,00	15.592,00	15.592,00	0,00	15.592,00			
FE.02.06.05	Contributi per spese di scuola di specializzazione	0,00	0,00	0,00	0,00	0,00	0,00	0,00			
FE.02.06.06	licenziazione a giovani	0,00	0,00	0,00	0,00	0,00	0,00	0,00			
FE.02.06.07	A.P. conobbi dalle Stato	0,00	85.730,00	0,00	85.730,00	85.730,00	0,00	85.730,00			

11

CAPITOLO		GESTIONE DI COMPETENZA															
CHIAVE	DENOMINAZIONE	PREVISIONI				SOMME ACCERTATE				DIFFERENZE RISPETTO ALLE PREVISIONI							
		INIZIALI	VARIAZIONI		DEFINITIVE	RISCOSE	RIMASTE DA RISCOUOTERE	TOTALI ACCERTATE	M +	I +							
			4-(6-3)	IN +							5-(3-8)	7	8=(9-7)	9=(7+8)	10=(9-6)	11=(9-9)	
		3			5-(3+4+5)												
	TRASFERIMENTI CORRENTI DALLO STATO	12.195.354,00	213.247,00	423.350,00	11.593.351,00	11.593.367,10	510.525,90	12.435.894,00	501.242,00	0,00							
FE.01.07	TRASFERIMENTI PER INVESTIMENTI DALLO STATO																
FE.01.07.01	Edilizia universit� e dipartimentale	0,00	0,00	0,00	0,00	0,00	0,00	0,00	0,00	0,00							
FE.02.07.02	Edilizia sportiva	0,00	0,00	0,00	0,00	0,00	0,00	0,00	0,00	0,00							
FE.02.07.03	Contribuz. inur. per cofinanziamento ricerca progetti nazionali	0,00	709.482,00	0,00	709.482,00	709.482,00	0,00	709.482,00	0,00	0,00							
FE.02.07.04	Altro	0,00	0,00	0,00	0,00	0,00	0,00	0,00	0,00	0,00							
	TRASFERIMENTI PER INVESTIMENTI DALLO STATO	0,00	709.482,00	0,00	709.482,00	709.482,00	0,00	709.482,00	0,00	0,00							
FE.01.06	TRASFERIMENTI CORRENTI DA ENTI PUBBLICI E PRIVATI																
FE.02.08.01	Enti pubblici	751.030,58	101.020,00	0,00	352.850,58	81.600,00	158.790,02	293.410,02	0,00	0,00							
FE.02.08.02	Enti privati	0,00	0,00	0,00	0,00	0,00	0,00	0,00	0,00	0,00							
FE.02.08.03	Enti nazionali di ricerca	0,00	0,00	0,00	0,00	0,00	0,00	0,00	0,00	0,00							
FE.02.08.04	Unione Europea	0,00	0,00	0,00	0,00	0,00	0,00	0,00	0,00	0,00							
FE.02.08.05	Entit� derivanti dai corsi organizzati dal Centro accreditamento permanente	0,00	45.593,00	0,00	45.593,00	45.593,00	0,00	45.593,00	0,00	0,00							
	TRASFERIMENTI CORRENTI DA ENTI PUBBLICI E PRIVATI	251.030,58	151.513,00	0,00	402.543,58	133.315,00	158.790,02	300.102,02	0,00	0,00							
FE.01.03	TRASFERIMENTI PER INVESTIMENTI DA ALTRI SOGGETTI																
FE.02.09.01	Enti pubblici	0,00	235.467,84	0,00	235.467,84	33.333,30	202.134,54	235.467,84	0,00	0,00							
FE.02.09.02	Enti privati	0,00	78.881,22	0,00	78.881,22	28.709,22	49.590,00	78.598,22	0,00	0,00							
FE.02.09.03	Enti nazionali di ricerca	0,00	0,00	0,00	0,00	0,00	0,00	0,00	0,00	0,00							
FE.02.09.04	Unione Europea	0,00	55.371,00	0,00	55.371,00	45.182,53	49.378,35	55.371,00	0,00	0,00							
FE.02.09.05	Dalla Universit� per corso di dottorato in convenzione	0,00	0,00	0,00	0,00	0,00	0,00	0,00	0,00	0,00							
	TRASFERIMENTI PER INVESTIMENTI DA ALTRI SOGGETTI	0,00	409.722,51	0,00	409.722,51	102.255,17	301.492,35	409.722,51	0,00	0,00							

CAPITOLO		GESTIONE DI COMPETENZA									
CHIAVE	DENOMINAZIONE	PREVISIONI			SOMME ACCERTATE				DIFFERENZE RISPETTO ALLE PREVISIONI		
		INIZIALI	VARIAZIONI		DEFINITIVE	RISCOSSE	RIMASTE DA RISCOUERE	TOTALI ACCERTATE	IN +	IN -	
			IN +	IN -							10=(9-8)
		4=(3-1)	5=(3-6)	6=(3+4-5)	7	8=(9-7)	9=(7+8)	10=(9-8)	11=(8-9)		
	TITOLO II - ENTRATE 04 TRASFERIMENTI	3	1.433.372,06	432.390,00	13.515.496,64	13.335.479,27	318.779,79	13.915.404,06	507.243,00	102.440,38	
FE.03	TITOLO II - ENTRATE DIVERSE										
FE.03.10	POSTE CORRETTIVE E COMPENSATIVE DI ENTRATE										
FE.03.10.01	Raccolte e rimborsi	0,00	18.856,53	0,00	18.856,53	18.856,53	0,00	18.856,53			
FE.03.10.02	Riscossioni I.V.A.	0,00	22.993,55	0,00	22.993,55	15.746,58	7.256,99	22.993,03			
FE.03.10.03	Avanzo di amministrazione presunto	0,00	0,00	0,00	0,00	0,00	0,00	0,00			
	POSTE CORRETTIVE E COMPENSATIVE DI ENTRATE										
FE.03.11	ENTRATE NON CLASSIFICABILI IN ALTRE VOCI										
FE.03.11.01	Entrate varie	0,00	0,00	0,00	0,00	0,00	0,00	0,00			
FE.03.11.02	Proventi derivanti dall'organizzazione dei congressi europei "Society for free radical research"	0,00	0,00	0,00	0,00	0,00	0,00	0,00			
	ENTRATE NON CLASSIFICABILI IN ALTRE VOCI										
TITOLO III - ENTRATE DIVERSE		0,00	41.555,18	0,00	41.555,18	34.405,19	7.129,99	41.555,18	0,00	0,00	
FE.04	TITOLO IV - ENTRATE AVANTI NATURA DI PARTITE DI GIRO										
FE.04.12	PARTITE DI GIRO										
FE.04.12.01	Rendite statali	2.100.000,00	0,00	0,00	2.100.000,00	1.922.939,12	0,00	1.922.939,12		177.360,88	
FE.04.12.02	Rendite previdenziali ad assistenziali	3.300.000,00	0,00	0,00	3.300.000,00	2.995.817,48	0,00	2.995.817,45		300.182,55	
FE.04.12.03	Rendite come terzi	100.000,00	0,00	0,00	100.000,00	90.508,14	1.750,00	92.358,14		7.841,86	
FE.04.12.04	Rimborsi di assicurazioni	800.000,00	0,00	0,00	800.000,00	384.793,91	100.730,25	485.043,15		414.956,84	
FE.04.12.05	Depositi cautelativi	5.000,00	0,00	0,00	5.000,00	0,00	0,00	0,00		5.000,00	
FE.04.12.06	Impi	930.000,00	0,00	0,00	930.000,00	801.800,00	0,00	801.800,00		218.200,00	
	PARTITE DI GIRO	7.155.000,00	0,00	0,00	7.155.000,00	6.025.164,32	102.599,25	6.111.537,87	0,00	1.123.142,13	

CAPITOLO		GESTIONE DI COMPETENZA									
CHIAVE	DENOMINAZIONE	PREVISIONI			SOMME ACCERTATE				DIFFERENZE RISPETTO ALLE PREVISIONI		
		INIZIALI	IN + 4=(3-3)	IN - 5=(3-5)	RISOSSE	RIMASTE DA RISCOUERE	TOTALI ACCERTATE	IN + 10=(9-5)	IN - 11=(5-9)		
	TITOLO IV - ENTRATE AVANTI NATURA DI PARTITE DI GIRO	3 7.255.000,00	0,00	0,00	7.255.000,00	6.171.537,87	102.509,15	6.171.537,87	0,00	1.121.742,13	
	TOTALE GENERALE ENTRATE	27.430.072,19	2.621.390,47	431.187,63	29.675.015,74	19.974.630,40	3.217.828,27	22.222.913,67	501.243,00	1.248.518,55	

CAPITOLO		GESTIONE DI COMPETENZA									
CHIAVE	DENOMINAZIONE	PREVISIONI				SOMME ACCERTATE				DIFFERENZE RISPETTO ALLE PREVISIONI	
		INIZIALI	VARIAZIONI		DEFINITIVE	RISCOSSE	RIMASTE DA RISCOUOTERE	TOTALI ACCERTATE	IN +	IN -	
			IN +	IN -							10=(9-6)
		3	4=(3-3)	5=(3-6)	6=(3+4-5)	7	8=(8-7)	9=(7+8)	10=(9-6)	11=(6-8)	
RIEPILOGO DEI TITOLI											
	TITOLO I - ENTRATE PROPRIE	1.955.004,00	187.965,40	0,00	2.157.569,40	974.856,32	1.159.179,24	2.133.835,56	0,00	23.733,84	
	TITOLO II - ENTRATE DA TRASFERIMENTI	12.450.304,53	1.489.372,06	423.360,00	13.516.406,54	12.936.439,27	978.778,79	13.515.209,06	501.245,00	102.440,58	
	TITOLO III - ENTRATE DIVERSE	0,00	41.566,18	0,00	41.566,18	34.405,19	7.159,39	41.565,18	0,00	0,00	
	TITOLO IV - ENTRATE AVENTI NATURA DI PARTITE DI GIRO	7.255.000,00	0,00	0,00	7.255.000,00	6.029.148,82	102.509,25	6.131.657,87	0,00	1.123.342,13	
	TOTALE ENTRATE	21.674.308,53	1.718.903,64	423.360,00	22.970.542,22	19.974.640,40	2.247.628,27	22.222.265,67	501.245,00	1.245.516,55	
	Avanzo	5.784.014,32	904.486,83	33.027,63	6.685.473,52	0,00	0,00	0,00	0,00	0,00	
	TOTALE GENERALE ENTRATE	27.465.012,90	2.523.390,47	456.387,63	28.536.015,74	19.974.640,40	2.247.628,27	22.222.265,67	501.245,00	1.245.516,55	



UNIVERSITA' DEGLI STUDI DI ROMA "FORO ITALICO"

5.RENDICONTO UNICO DI ATENEIO

Conto consuntivo dell'esercizio finanziario 2013

USCITE

Gestione di competenza

A.00000 - AMMINISTRAZIONE CENTRALE - RENDICONTO FINANZIARIO ESERCIZIO 2013 - SPESE

CHIAVE	DENOMINAZIONE	GESTIONE DI COMPETENZA												
		PREVISIONI		SOMME IMPEGNATE				DIFFERENZE RISPETTO ALLE PREVISIONI						
		INIZIALI	IN + 4=(5+3)	IN - 5=(3-6)	DEFINITIVE 6=(2+4-5)	PAGATE 7	RIMASTE DA PAGARE 8=(5-7)	TOTALI IMPEGNATE 9=(7+8)	IN + 10=(9-6)	IN - 11=(5-9)				
SPES		3												
F.5	SPES													
F.5.00	Distinzione	0,00	0,00	0,00	0,00	0,00	0,00	0,00	0,00	0,00	0,00	0,00	0,00	0,10
F.5.01	TITOLO I - SPESE CORRENTI													
F.5.01.01	SPESE PERSONALE DOCENTE													
F.5.01.01.01	Assegni fissi mensili di ruolo prima e seconda fascia	1.945.000,00	247.940,00	0,00	2.192.940,00	2.194.304,92	25.535,08	2.192.940,00						
F.5.01.01.02	Oneri da assegni fissi decorsi di ruolo prima e seconda fascia	725.000,00	102.400,00	0,00	827.400,00	823.912,06	3.487,94	827.400,90						
F.5.01.01.03	Assegni fissi al ricercatori	1.050.000,00	0,00	95.000,00	955.000,00	937.282,79	17.717,21	955.000,00						
F.5.01.01.04	Oneri da assegni fissi al ricercatori	387.000,00	0,00	30.000,00	357.000,00	345.829,51	10.140,59	357.000,00						
F.5.01.01.05	Assegni fissi al personale docente non universitario	33.000,00	0,00	0,00	33.000,00	29.398,50	3.601,50	29.398,50						1.411,50
F.5.01.01.06	Oneri da assegni fissi	11.000,00	0,00	0,00	11.000,00	9.135,73	1.864,27	9.135,73						1.864,27
F.5.01.01.07	Fondo incentivazione	0,00	0,00	0,00	0,00	0,00	0,00	0,00						
F.5.01.01.08	Supplenze ed affidamenti	0,00	0,00	0,00	0,00	0,00	0,00	0,00						
F.5.01.01.09	Sostegno alla ricerca: incarichi, carichi e supplenze	159.435,93	2.500,00	0,00	161.935,93	51.792,93	110.150,00	101.935,93						
F.5.01.01.10	Indennità di carica	148.700,00	0,00	0,00	148.700,00	85.319,28	63.380,72	148.700,00						
F.5.01.01.11	Oneri di missione per il personale docente	5.000,00	0,00	0,00	5.000,00	2.732,45	2.267,55	5.000,00						
	SPESE PERSONALE DOCENTE	4.401.130,93	332.344,00	133.000,00	4.668.962,93	4.449.975,26	218.011,70	4.886.706,95	0,00	0,00	2.275,37			
F.5.01.02	SPESE PERSONALE TECNICO AMMINISTRATIVO													
F.5.01.02.01	Assegni fissi al personale tecnico amministrativo 60% e circ. a tempo indeterminato	3.158.350,00	0,00	220.000,00	2.938.350,00	2.869.092,54	69.257,46	2.938.350,00						
F.5.01.02.02	Oneri da assegni fissi al personale tecnico amministrativo 50% e 50% a tempo indeterminato	1.120.350,00	0,00	0,00	1.120.350,00	1.084.541,39	35.808,61	1.120.350,00						
F.5.01.02.03	Trattamento accantonato al personale tecnico amministrativo a tempo indeterminato	500.000,00	851,73	0,00	500.851,73	444.123,23	56.728,50	513.012,00						7.879,73

GESTIONE DI COMPETENZA

CHISLVE	DEADINAZIONE	PREVISIONI:				SOMME IMPEGNATE			DIFFERENZE RISPETTO ALLE PREVISIONI	
		INIZIALI	VARIAZIONI		DEFINITIVE	PAGATE	RIMASTE DA PAGARE	TOTALI IMPEGNATE	IN +	IN -
			IN +	IN -						
		4=(5-3)	5=(3-5)	6=(3+4-5)	7	8=(9-7)	9=(7+8)	10=(9-8)	11=(9-9)	
F.5.01.02.04	Oneri da assegni fissi al personale tecnico amministrativo a tempo indeterminato	170.000,00	0,00	170.000,00	144.900,09	22.533,53	167.466,72		2.511,28	
F.5.01.03.05	Assogge fsc al personale tecnico amministrativo a tempo determinato	0,00	0,00	0,00	0,00	0,00	0,00			
F.5.01.02.05	Trattamento accessorio al personale tecnico amministrativo a tempo determinato	0,00	0,00	0,00	0,00	0,00	0,00			
F.5.01.02.07	Consulati di collaborazione	0,00	0,00	0,00	0,00	0,00	0,00			
F.5.01.02.08	Retribuzioni Direttore Generale	107.000,00	0,00	107.000,00	83.925,08	23.074,84	107.000,00			
F.5.01.02.09	Oneri sulla retribuzione Direttore Generale	33.300,00	0,00	33.300,00	28.323,17	6.476,83	33.300,00			
F.5.01.02.10	Ributuzioni dirigenti	0,00	18.100,00	18.100,00	17.787,44	0,00	17.787,44		332,56	
F.5.01.02.11	Oneri retribuzione dirigenti	0,00	6.950,00	6.950,00	6.358,52	0,00	6.950,00		291,08	
F.5.01.02.12	Trattamento accessorio dirigenti	0,00	27.000,00	27.000,00	18.571,41	5.428,59	22.000,00			
F.5.01.02.13	Oneri sul trattamento accessorio dirigenti	0,00	8.450,00	8.450,00	6.732,89	1.717,11	8.450,00			
	SPESE PERSONALE TECNICO AMMINISTRATIVO	5.169.000,00	58.131,75	4.945.191,75	4.701.494,93	232.852,09	4.934.375,08	0,00	10.811,67	
F.5.01.03	ALTRE SPESE PER IL PERSONALE									
F.5.01.03.01	Contribuzione al personale esula parte proventi prestazioni e pagamento INA fondo liquidazione	0,00	0,00	0,00	0,00	0,00	0,00			
F.5.01.03.02	Spese per formazioni e aggiornamento del personale	100.000,00	0,00	100.000,00	1.394,15	98.615,85	100.000,00			
F.5.01.03.03	Oneri di missione per il personale TAB	20.250,00	0,00	20.250,00	12.437,71	5.003,34	17.461,05		2.788,95	
F.5.01.03.04	Spese per buoni pasto	10.000,00	0,00	10.000,00	1.811,63	8.118,31	9.930,00		70,00	
F.5.01.03.05		120.000,00	0,00	120.000,00	72.582,74	46.417,26	120.000,00			
	ALTRE SPESE PER IL PERSONALE	242.250,00	0,00	250.250,00	83.318,95	156.154,91	247.427,01	0,00	2.811,95	
F.5.01.04	SPESE PER GLI ORGANI DI GOVERNO									
F.5.01.04.01	Contributi e indennità	82.515,09	0,00	82.515,09	46.972,75	13.602,25	82.515,00		59,37	
F.5.01.04.02	Spese di rappresentanza	750,00	0,00	750,00	700,93	0,00	700,93			
F.5.01.04.03	Spese di funzionamento degli organi consultativi	5.000,00	0,00	5.000,00	4.560,58	0,00	4.560,58		439,42	

CHIAVE	DENOMINAZIONE	GESTIONE DI COMPETENZA									
		PREVISIONI			SOMME IMPEGNATE				DIFFERENZE RISPETTO ALLE PREVISIONI		
		INIZIALI	VARIAZIONI		DEFINITIVE	PAGATE	RIMASTE DA PAGARE	TOTALI IMPEGNATE	IN +	IN -	IN -
			IN +	IN -							
3	4=(5-3)	5=(3-6)	6=(3+4-5)	7	8=(9-7)	9=(7+8)	10=(9-8)	11=(9-9)			
	SPESA PER GLI ORGANI DI GOVERNO	88.375,00	0,00	0,00	88.375,00	54.574,38	13.603,35	68.176,61	0,00	91,39	
F.S.01.05	SPESA PER ATTIVITA' ISTITUZIONALI										
F.S.01.05.01	Spese per il funzionamento degli organi di controllo (collegio revisori)	121.354,00	13.198,42	0,00	135.732,42	91.541,01	42.072,77	134.013,78		709,84	
F.S.01.05.02	Missioni e rimborso spese di viaggio	12.274,90	0,00	0,00	12.274,90	10.448,19	1.814,76	12.267,97		11,89	
F.S.01.05.03	Spese elettorali	2.002,00	0,00	0,00	2.000,00	1.490,72	0,00	1.490,72		503,28	
F.S.01.05.04	Spese per la partecipazione ad organismi di coordinamento universitario	91.650,00	0,00	33.000,00	28.650,00	25.347,31	1.050,00	27.397,31		652,69	
F.S.01.05.05	Spese concorsuali	0,00	0,00	0,00	0,00	0,00	0,00	0,00		0,00	
F.S.01.05.06	Spese per le soluzioni di accesso	58.400,00	9.130,25	0,00	67.530,25	50.181,79	26.532,90	58.734,89		3.801,35	
F.S.01.05.07	Indennita' e compensi commissioni di concorso	5.000,00	0,00	0,00	5.000,00	1.465,71	0,00	1.465,71		3.534,29	
F.S.01.05.08	Spese per il centro apprendimento permanente	0,00	49.695,00	0,00	49.695,00	6.037,95	43.650,00	49.697,95		7,04	
F.S.01.05.09	Spese per la Biblioteca	140.000,00	0,00	0,00	140.000,00	47.631,05	62.068,94	142.000,00			
F.S.01.05.10	Progetti rilevanti di Ateneo	100.000,00	0,00	0,00	100.000,00	91.632,79	38.367,20	99.999,99		0,01	
F.S.01.05.11	Altre	0,00	0,00	0,00	0,00	0,00	0,00	0,00			
F.S.01.05.12	Dalighe rettorali	31.372,00	0,00	0,00	31.372,00	22.356,41	9.013,59	31.372,00			
F.S.01.05.13	Spese per manifestazioni e gruppi sciovinici di Ateneo	90.000,00	0,00	0,00	90.000,00	54.791,17	5.209,73	95.999,90		0,10	
F.S.01.05.14	Informazioni e relazioni del sistema universitario	15.000,00	0,00	0,00	15.000,00	10.110,37	5.453,38	15.563,75		430,05	
F.S.01.05.15	Progetti europei	0,00	9.600,00	0,00	9.600,00	0,00	9.600,00	9.600,00			
F.S.01.05.16	Centro interuniversitario	0,00	2.400,00	0,00	2.400,00	0,00	2.400,00	2.400,00			
F.S.01.05.17	Convegni e manifestazioni	75.000,00	9.500,00	0,00	83.500,00	1.597,49	79.502,51	78.500,00		5.000,00	
F.S.01.05.18	Spese per i master	14.768,28	60.258,00	0,00	75.026,28	24.163,89	2.181,24	25.344,53		48.377,33	
F.S.01.05.19	Attuazione normativa L. 156/2003	14.332,00	0,00	0,00	14.332,00	14.329,74	0,00	14.329,74		2,26	
F.S.01.05.20	Attivita' relazioni sistema	5.000,00	0,00	0,00	5.000,00	1.871,79	3.128,25	5.000,00			
F.S.01.05.21	Spese per attivita' carriere all'iniziativa dell'Ateneo	302.000,00	0,00	0,00	302.000,00	276.225,44	25.323,96	302.154,10		443,90	
F.S.01.05.22	Controllo per organizzazioni congressi	0,00	0,00	0,00	0,00	0,00	0,00	0,00			
F.S.01.05.23	Spese di funzionamento Parlamento d'Ateneo	100.000,00	29.400,00	0,00	129.400,00	105.668,79	19.711,21	129.400,00			

43

GESTIONE DI COMPETENZA

CHIAVE	DENOMINAZIONE	PREVISIONI				SOMME IMPEGNATE				DIFFERENZE RISPETTO ALLE PREVISIONI	
		INIZIALI	VARIAZIONI		DEFINITIVE	PAGATE	RIMASTE DA PAGARE	TOTALI IMPEGNATE	IR +	IR -	
			IN +	IN -							
		4-(6-3)	5-(3-6)	6-(3+4-5)	7	8+(6-7)	9-(7+8)	10-(9-8)	11-(9-9)		
F.S.01.05.24	Spese per il servizio di produzione audiovisiva	11.250,00	0,00	11.250,00	0,00	11.250,00	11.250,00				
F.S.01.05.25	Spesa Centro linguistico di Alenise	0,00	31.800,00	31.800,00	1.408,55	30.391,45	31.800,00				
	SPESE PER ATTIVITA' ISTITUZIONALI	1.130.289,06	210.052,47	1.340.341,53	796.281,01	544.060,52	1.228.893,70	0,00	8916,73		
F.S.01.01	CANONI E UTENZE										
F.S.01.05.01	Spese telefoniche	106.346,00	0,00	106.346,00	78.746,82	27.600,00	106.346,00				
F.S.01.05.02	Canoni acque	20.000,00	0,00	20.000,00	14.028,15	5.971,85	20.000,00				
F.S.01.05.03	Energia elettrica	260.000,00	0,00	260.000,00	228.331,97	31.668,03	260.000,00				
F.S.01.05.04	Riscaldamento	30.000,00	0,00	30.000,00	10.785,62	19.214,38	30.000,00				
F.S.01.05.05	Locazione immobili ed impianti	100.000,00	5.488,40	105.488,40	30.537,73	74.950,67	105.488,40			10,00	
F.S.01.05.06	Locazione apparecchiature	63.952,00	2.000,00	65.952,00	58.446,68	7.505,32	65.952,00				
	CANONI E UTENZE	579.301,40	11.488,40	590.789,80	418.332,54	172.457,26	541.772,20	0,00	10,00		
F.S.01.07	MANUTENZIONE E GESTIONE STRUTTURE										
F.S.01.07.01	Spesa di pulizia	254.100,00	96.000,00	350.100,00	179.228,25	170.871,75	350.100,00				
F.S.01.07.02	Manutenzione ordinaria beni immobili	271.000,00	0,00	271.000,00	117.900,08	153.099,92	271.000,00				
F.S.01.07.03	Manutenzione ordinaria beni mobili	162.646,18	600,92	163.247,10	81.440,10	81.807,00	163.247,10			3.357,37	
	MANUTENZIONE E GESTIONE STRUTTURE	687.746,18	96.600,92	784.347,10	378.568,43	405.778,67	784.347,10	0,00	3.357,37		
F.S.01.01	ACQUISIZIONE DI BENI DI CONSUMO E SERVIZI										
F.S.01.08.01	Vigilanza	66.000,00	0,00	66.000,00	0,00	66.000,00	66.000,00				
F.S.01.08.02	Attività comunicazione, ufficio stampa ed editoria	65.000,00	2.847,55	67.847,55	3.272,26	64.575,29	67.847,55			2.299,55	
F.S.01.08.03	Materiali di consumo	21.650,00	15.000,00	36.650,00	14.571,21	22.078,79	36.650,00			481,77	
F.S.01.08.04	Spese postali e spedizioni	10.519,09	0,00	10.519,09	6.915,11	3.603,98	10.519,09				
F.S.01.08.05	Trasporti e accompagnamento	0,00	0,00	0,00	0,00	0,00	0,00				
F.S.01.08.06	Assicurazioni	302.640,00	0,00	302.640,00	178.853,00	123.787,00	302.640,00				
F.S.01.08.07	Vestituario	5.000,00	0,00	5.000,00	0,00	5.000,00	5.000,00				

CAPITOLO		GESTIONE DI COMPETENZA									
CHIAVE	DENOMINAZIONE	PREVISIONI				SOMME IMPEGNATE				DIFFERENZE RISPETTO ALLE PREVISIONI	
		INIZIALI	VARIAZIONI		DEFINITIVE	PAGATE	RIMASTE DA PAGARE	TOTALI IMPEGNATE	IN *	IN -	
			IN +	IN -							
		3	4=(5-3)	5=(3+6)	7	8=(9-7)	9=(7+8)	10=(9-6)	11=(8-9)		
F.S.01.05.09	Consulenze e prestazioni esterne	0,00	0,00	0,00	0,00	0,00	0,00	0,00			
F.S.01.05.09	Acquisizione servizi esterni	141.200,00	0,00	0,00	85.471,26	45.728,74	141.200,00				
F.S.01.05.10	Pubblicazioni e stampa di altro	12.000,00	0,00	0,00	64,72	11.335,28	12.000,00				
F.S.01.05.11	Accantonamenti sanitari	10.000,00	0,00	0,00	377,97	9.622,03	10.000,00				
F.S.01.05.12	Servizio postale	117.600,00	0,00	0,00	53.437,69	24.152,31	117.600,00				
F.S.01.05.13	Portavoce	230.000,00	0,00	0,00	112.121,16	117.878,84	230.000,00				
F.S.01.05.14	Spese per gaze, appalti e pubblicità L. 57/97	8.007,00	0,00	0,00	8.244,22	0,00	8.244,22		52,73		
F.S.01.05.15	Spese per interventi, convenzioni e consulenze in materia di previdenza e sicurezza sul lavoro	90.000,00	0,00	25.000,00	63.000,00	35.313,65	64.973,65		26,31		
F.S.01.05.15	Spese per l'assistenza, l'aggiornamento sociale e i diritti delle persone diversamente abili L. 17/99	0,00	20.000,00	0,00	20.000,00	7.817,28	20.000,00				
	ACQUISIZIONE DI BENI DI CONSUMO E SERVIZI	980.135,83	32.439,95	83.000,00	925.885,83	374.709,76	926.366,02	0,00	3.420,21		
F.S.01.05	ONERI FINANZIARI E TRIBUTARI										
F.S.01.05.01	Interessi passivi	0,00	0,00	0,00	0,00	0,00	0,00				
F.S.01.05.02	Spese per commissioni bancarie	5.000,00	0,00	0,00	1.601,83	3.398,17	5.000,00				
F.S.01.05.03	Impoziti, tasse e tributi vari	40.000,00	35.000,00	0,00	64.172,40	10.827,60	75.000,00				
F.S.01.05.04	Versamenti I.V.A.	0,00	22.000,65	0,00	22.999,65	15.672,53	22.999,65				
	ONERI FINANZIARI E TRIBUTARI	45.000,00	57.000,65	0,00	102.999,64	30.198,30	102.999,64	0,00	0,00		
F.S.91.13	POSTE CORRETTIVE E COMPENSATIVE										
F.S.01.10.01	Risultazione e imposte	3.000,00	0,00	0,00	2.344,59	0,00	2.344,59		655,41		
F.S.01.10.02	Accantonamenti eventuali	100.451,99	13.784,97	0,00	160.971,00	0,00	160.971,00		8.305,96		
F.S.01.10.03	Contributo e spese locali	30.000,00	0,00	0,00	27.465,17	2.534,83	30.000,00				
F.S.01.10.04	Previdenti cono termi	15.764,77	18.138,85	0,00	35.903,62	13.432,84	29.457,42		7.384,20		
F.S.01.10.05	Altre spese correnti non classificabili	0,00	0,00	0,00	0,00	0,00	0,00				
F.S.01.10.06	Fondo speciale	3.335.548,97	74.353,97	0,00	3.810.502,90	0,00	3.810.502,90				
F.S.01.10.07	Fondo di riserva	150.000,00	561.572,33	155.361,14	525.211,19	0,00	525.211,19		52.211,19		

CAPITOLO		GESTIONE DI COMPETENZA												
C-CHIAVE	DENOMINAZIONE	PREVISIONI					SOMME IMPEGNATE					DIFFERENZE RISPETTO ALLE PREVISIONI		
		INIZIALI	VARIAZIONI		DEFINITIVE	PAGATE	RIMASTE DA PAGARE	TOTALI IMPEGNATE	IN +	IN -				
			IN +	IN -										
		4=(5-3)	5=(3-6)	6=(3+4-5)	7	8=(9-7)	9=(7+8)	10=(9-6)	11=(9-8)					
F.S.01.10.08	Fondo per la resonance ed i restui perenti	3	0,00	0,00	0,00	0,00	0,00	0,00	0,00	0,00	0,00	0,00	0,00	0,00
	POSTE CORRETTIVE E COMPENSATIVE	4.224.744,73	605.455,03	126.351,14	4.708.271,57	236.444,34	251.815,01	15.954,57	0,00	0,00	0,00	0,00	0,00	6.455.465,56
F.S.01.11	INTERVENTI PER GLI STUDENTI													
F.S.01.11.01	Orientamento e tutorato	3.407,00	0,00	0,00	3.407,00	3.281,29	0,00	0,00	0,00	0,00	0,00	0,00	0,00	125,72
F.S.01.11.02	Diritto allo studio (fondi regione Lazio)	167.370,55	0,00	0,00	167.370,55	0,00	0,00	0,00	0,00	0,00	0,00	0,00	0,00	80.190,15
F.S.01.11.03	Interventi per il diritto allo studio	50.000,00	0,00	0,00	50.000,00	48.932,00	0,00	0,00	0,00	0,00	0,00	0,00	0,00	63,00
F.S.01.11.04	Dottorati di ricerca	522.046,82	54.480,89	0,00	576.515,71	225.703,48	0,00	0,00	0,00	0,00	0,00	0,00	0,00	66.712,37
F.S.01.11.05	Premi e borse di studio	5.000,00	0,00	0,00	5.000,00	0,00	0,00	0,00	0,00	0,00	0,00	0,00	0,00	0,00
F.S.01.11.06	Programmi di mobilità e scambi culturali studenti	26.000,00	117.185,29	0,00	137.185,29	92.709,24	0,00	0,00	0,00	0,00	0,00	0,00	0,00	47.710,05
F.S.01.11.07	Attività per i laureati studenti	35.000,00	0,00	0,00	35.000,00	17.858,00	0,00	0,00	0,00	0,00	0,00	0,00	0,00	0,00
F.S.01.11.08	Libretti e esami	0,00	0,00	0,00	0,00	0,00	0,00	0,00	0,00	0,00	0,00	0,00	0,00	0,00
F.S.01.11.09	Albergo studenti	40.000,00	5.000,00	0,00	45.000,00	40.312,74	0,00	0,00	0,00	0,00	0,00	0,00	0,00	0,00
F.S.01.11.11	Mobili e attrezzature	30.000,00	16.952,00	0,00	46.952,00	16.910,99	0,00	0,00	0,00	0,00	0,00	0,00	0,00	0,00
F.S.01.11.12	Dottorati di ricerca in convegni	0,00	0,00	0,00	0,00	0,00	0,00	0,00	0,00	0,00	0,00	0,00	0,00	0,00
F.S.01.11.13	Progetto UNI FOR PLACE	0,00	12.773,17	0,00	12.773,17	0,00	0,00	0,00	0,00	0,00	0,00	0,00	0,00	0,00
F.S.01.11.14	Spese per i Trechi Formative Allis	84.433,00	0,00	0,00	84.433,00	27.910,74	0,00	0,00	0,00	0,00	0,00	0,00	0,00	0,00
	INTERVENTI PER GLI STUDENTI	957.457,47	205.033,35	0,00	1.162.490,82	467.144,45	0,00	0,00	0,00	0,00	0,00	0,00	0,00	236.173,46
	TITOLO I - SPESE CORRENTI	13.497.054,95	1.626.818,17	655.351,14	19.481.551,93	12.214.221,28	0,00	0,00	0,00	0,00	0,00	0,00	0,00	4.775.622,23
F.S.02	TITOLO II - SPESE IN CONTO CAPITALE													
F.S.01.11	ACQUISIZIONE BENI PATRIMONIALI IMMOBILI E IMPIANTI													
F.S.01.12.01	Acquisti di immobili	0,00	0,00	0,00	0,00	0,00	0,00	0,00	0,00	0,00	0,00	0,00	0,00	0,00
F.S.01.12.02	Acquisti di impianti a altissima tensione	0,00	0,00	0,00	0,00	0,00	0,00	0,00	0,00	0,00	0,00	0,00	0,00	0,00
F.S.01.12.03	Costruzione, ristrutturazione e trasformazione di immobili	50.000,00	0,00	0,00	50.000,00	16.229,80	0,00	0,00	0,00	0,00	0,00	0,00	0,00	0,00
F.S.01.12.04	Manutenzione straordinaria immobili e impianti	0,00	0,00	0,00	0,00	0,00	0,00	0,00	0,00	0,00	0,00	0,00	0,00	0,00

GESTIONE DI COMPETENZA

CHIAVE	DEVOINAZIONE	PREVISIONI				SCHEMI IMPEGNATE				DIFFERENZE RISPETTO ALLE PREVISIONI	
		INIZIALI	VARIAZIONI		DEFINITIVE	PAGATE	RIMASTE DA PAGARE	TOTALI IMPEGNATE	IN +	IN -	
			IN +	IN -							
		4=1+3	5=3-3	6=(3+4-5)	7	8=(9-7)	9=(7+8)	10=(5-6)	11=(10-9)		
F.5.02.13.05	Costruzione, ricostruzione e trasformazioni di immobili per edilizia sportiva	0,00	0,00	0,00	0,00	0,00	0,00	0,00	0,00		
	ACQUISIZIONE BENI PATRIMONIALI IMMOBILI E IMPIANTI	55.000,00	0,00	0,00	50.000,00	18.775,80	31.773,20	50.000,00	0,00	0,00	
F.5.02.13	ACQUISIZIONE BENI MOBILI										
F.5.02.13.01	Attrezzature didattiche	11.000,00	0,00	0,00	11.000,00	750,55	10.249,45	10.550,55		1,45	
F.5.02.13.02	Apparecchiature informatiche	25.424,88	20.000,00	0,00	40.424,88	18.139,92	21.485,01	39.524,83		799,80	
F.5.02.13.03	Mobili ed altri arredi	20.000,00	0,00	13.754,87	7.115,03	4.015,50	2.953,22	6.870,18		244,85	
F.5.02.13.04	Materiale bibliografico	1.232,87	4.000,00	0,00	5.232,87	0,00	3.000,00	3.000,00		2.232,87	
F.5.02.13.05	Automazzi	0,00	0,00	0,00	0,00	0,00	0,00	0,00			
F.5.02.13.06	Altri beni mobili	5.000,00	0,00	0,00	5.000,00	624,19	4.375,81	5.000,00			
F.5.02.13.07	Titoli e partecipazioni azionarie	0,00	0,00	0,00	0,00	0,00	0,00	0,00			
F.5.02.13.08	Manutenzione straordinaria mobili, macchine e attrezzature	0,00	0,00	0,00	0,00	0,00	0,00	0,00			
	ACQUISIZIONE BENI MOBILI	59.557,33	24.000,00	13.754,87	60.772,20	21.535,52	41.956,04	65.493,53	0,00	3.278,40	
F.5.02.14	ESTINZIONE DI MUTUI E PRESTITI										
F.5.02.14.01	Rimborsi di mutui	0,00	0,00	0,00	0,00	0,00	0,00	0,00			
F.5.02.14.02	Rimborso di prestiti	0,00	0,00	0,00	0,00	0,00	0,00	0,00			
	ESTINZIONE DI MUTUI E PRESTITI	0,00	0,00	0,00	0,00	0,00	0,00	0,00	0,00	0,00	
F.5.02.15	SPESA PER ATTIVITA' DI RICERCA E/O FORMAZIONE										
F.5.02.15.01	Fondi di Azienno	1.007.525,74	115.375,28	0,00	1.122.901,02	254.514,77	295.711,04	561.965,81		562.310,21	
F.5.02.15.02	Definanzamenti	203.131,75	709.492,00	0,00	912.623,75	150.190,02	337.520,53	447.710,35		474.003,23	
F.5.02.15.03	C.M.R.	0,00	0,00	0,00	0,00	0,00	0,00	0,00			
F.5.02.15.04	Unione Europea	0,00	124.757,65	0,00	124.757,65	20.705,42	19.355,50	35.050,52		85.565,93	
F.5.02.15.05	altri ministeri	0,00	0,00	0,00	0,00	0,00	0,00	0,00			
F.5.02.15.06	Enti pubblici	39.590,00	240.375,91	0,00	309.965,91	152.174,15	151.443,72	290.817,91		39.355,05	

GESTIONE DI COMPETENZA

CHIAVE	DENOMINAZIONE	PREVISIONI				SOMME IMPEGNATE				DIFFERENZE RISPETTO ALLE PREVISIONI	
		INIZIALI	VARIAZIONI		DEFINITIVE	PAGATE	RIMASTE DA PAGARE	TOTALI IMPEGNATE	IN *	IN *	
			IN +	IN -							
		4=(5-3)	5=(3-6)	6=(3+4-5)	7	8=(9-7)	9=(7+8)	10=(9-8)	11=(9-9)		
F.S.02.15.07	Acquisiti grandi attrezzature	3	0,00	22.174,59	0,00	1.189,55	0,00	1.189,59	0,00	20.985,00	
F.S.02.15.08	Assigini di ricerca e giovani ricercatori	0,00	0,00	0,00	0,00	0,00	0,00	0,00	0,00		
F.S.02.15.09	Iniziativa special	24.025,70	0,00	24.025,70	0,00	17.580,88	8.434,82	24.025,70	0,00	90.801,27	
F.S.02.15.10	Enp privati	130.300,75	121.638,74	251.939,49	0,00	105.451,54	82.986,28	191.441,22	0,00	1.180.491,79	
	SPESA PER ATTIVITA DI RICERCA E/O FORMAZIONE	1.458.830,62	1.312.130,78	2.770.961,40	0,00	715.279,81	872.451,85	1.598.715,70	0,00		
F.S.02.16	TRASFERIMENTI										
F.S.02.16.01	Alle Facoltà	0,00	0,00	0,00	0,00	0,00	0,00	0,00	0,00		
F.S.02.16.02	Ai Dipartimenti	150.000,00	0,00	150.000,00	0,00	0,00	0,00	0,00	0,00		
F.S.02.16.03	Ai Centri di spesa	0,00	0,00	0,00	0,00	0,00	0,00	0,00	0,00		
F.S.02.16.04	Ad altre Università	0,00	0,00	0,00	0,00	0,00	0,00	0,00	0,00		
F.S.02.16.05	Altri trasferimenti	1.500,00	0,00	1.500,00	0,00	1.000,00	50,00	1.100,00	0,00	400,00	
	TRASFERIMENTI	151.500,00	0,00	1.500,00	0,00	1.000,00	50,00	1.100,00	0,00	400,00	
	TITOLO II - SPESE IN CONTO CAPITALE	1.716.917,95	1.326.130,78	2.819.462,76	163.734,97	758.096,13	847.229,13	1.705.235,26	0,00	1.154.134,50	
F.S.03	TITOLO III - PARTITE DI GIRO										
F.S.03.17	SPESA AVANTI NATURA DI PARTITE DI GIRO										
F.S.03.17.01	Rimborzi azziali	2.100.000,00	0,00	2.100.000,00	0,00	1.340.887,32	281.851,50	1.922.800,12	0,00	177.950,88	
F.S.03.17.02	Risultati presidenziali ed assistenziali	3.300.000,00	0,00	3.300.000,00	0,00	2.880.507,19	416.250,25	2.999.817,45	0,00	300.182,55	
F.S.03.17.03	Risultati esami fuori	100.000,00	0,00	100.000,00	0,00	81.338,92	11.018,32	92.358,14	0,00	7.541,86	
F.S.03.17.04	Rimborzi di anticipazioni	500.000,00	33.027,83	533.027,83	0,00	482.811,85	2.731,51	485.043,16	0,00	414.526,84	
F.S.03.17.05	Quozienti saluzionali	5.000,00	0,00	5.000,00	0,00	0,00	0,00	0,00	0,00	5.000,00	
F.S.03.17.06	Imp	850.000,00	0,00	850.000,00	0,00	842.650,38	88.139,52	851.800,00	0,00	219.200,00	
	SPESA AVANTI NATURA DI PARTITE DI GIRO	7.255.000,00	33.027,83	7.255.000,00	0,00	5.331.351,33	800.291,51	6.131.657,87	0,00	1.133.347,13	
	TITOLO III - PARTITE DI GIRO	7.255.000,00	33.027,83	7.255.000,00	0,00	5.331.351,33	800.291,51	6.131.657,87	0,00	1.133.347,13	

CAPITOLO		GESTIONE DI COMPETENZA									
C-CHIAVE	DENOMINAZIONE	PREVISIONI			SOMME IMPEGNATE			DIFFERENZE RISPETTO ALLE PREVISIONI			
		INIZIALI	IN + 4=(3-3)	IN - 5=(3-5)	DEFINITIVE 6=(3+4-5)	PAGATE 7	RIMASTE DA PAGARE 8=(9-7)	TOTALI IMPEGNATE 9=(7+8)	IN + 10=(9-6)	IN - 11=(8-9)	
	TOTALE GENERALE USCITE	77.559.012,00	2.998.175,51	832.173,74	29.835.015,74	18.303.785,77	4.249.177,11	27.582.912,88	0,00	7.083.102,88	

CAPITOLO		GESTIONE DI COMPETENZA									
CHIAVE	DENOMINAZIONE	PREVISIONI		SOMME IMPEGNATE				DIFFERENZE RISPETTO ALLE PREVISIONI			
		INIZIALI 3	VARIAZIONI		PAGATE 7	RIMASTE DA PAGARE 8=(3-7)	TOTALI IMPEGNATE 9=(7+8)	IN + 10=(9-6)	IN - 11=(9-8)		
			IN + 4=(6-3)	IN - 5=(3-6)						DEFINITIVE 6=(3+4-5)	
RIEPILOGO DEI TITOLI											
	TITOLO I - SPESE CORRENTI	18.497.094,95	1.626.818,17	635.361,14	19.491.551,98	12.214.323,28	2.501.806,47	14.715.925,75	0,00	4.775.632,23	
	TITOLO II - SPESE IN CONTO CAPITALE	1.716.917,95	1.336.330,78	163.794,97	2.899.463,78	758.096,13	947.229,13	1.705.325,26	0,00	1.184.138,50	
	TITOLO III - PARTITE DI GIRO	7.255.000,00	33.027,63	33.027,63	7.255.000,00	6.331.366,36	900.291,51	6.131.657,87	0,00	1.123.342,13	
	TOTALE SPESE	27.469.012,90	2.999.176,58	832.173,74	29.636.015,74	18.303.785,77	4.249.127,11	22.552.912,85	0,00	7.083.102,86	
	Disavanzo	0,00	0,00	0,00	0,00	0,00	0,00	0,00	0,00	0,00	
	TOTALE GENERALE USCITE	27.469.012,90	2.999.176,58	832.173,74	29.636.015,74	18.303.785,77	4.249.127,11	22.552.912,85	0,00	7.083.102,86	



UNIVERSITA' DEGLI STUDI DI ROMA "FORO ITALICO"

6.RENDICONTO UNICO DI ATENEIO

Conto consuntivo dell'esercizio finanziario 2013

ENTRATE

Gestione dei residui



UNIVERSITA' DEGLI STUDI DI ROMA FORO ITALICO

A.00000 - AMMINISTRAZIONE CENTRALE - RENDICONTO FINANZIARIO ESERCIZIO 2013 - ENTRATE

CHIAVE	DENOMINAZIONE	GESTIONE DEI RESIDUI						TOTALE DELLE SOMME RISCOSE
		RESIDUI INIZIO ESERCIZIO	VARIAZIONI		RISCOSSI	RIMASTI DA RISCOUTERE	TOTALE RESIDUI ATTIVI AL TERMINE DELL'ESERCIZIO	
			IN +	IN -				
		12	13=(18-12)	14=(12-19)	15=(12+13-14)	16=(15-18)	17=(16+17)	18=(7+18)
FE	ENTRATE							
FE.00	Avanzo	0,00	0,00	0,00	0,00	0,00	0,00	0,00
FE.01	TITOLO I - ENTRATE PROPRIE							
FE.01.01	TASSE E CONTRIBUTI UNIVERSITARI							
FE.01.01.01	Tassa ammissione selezioni di accesso	0,00	0,00	0,00	0,00	0,00	0,00	0,00
FE.01.01.02	Tasse e contributi corsi di studio	1.845.199,92	0,00	0,00	1.845.199,92	89,33	1.125.844,29	2.182.845,53
FE.01.01.03	Dottorati di ricerca e scuole di specializzazione	0,00	0,00	0,00	0,00	0,00	1.545,04	9.508,12
FE.01.01.04	Master, corsi di perfezionamento e altri corsi post laurea	0,00	0,00	0,00	0,00	0,00	2.000,00	147.552,00
FE.01.01.05	Altre tasse, contributi e incassa di merito	0,00	0,00	0,00	0,00	0,00	0,00	85.770,00
FE.01.01.05	Contributo visita medica colleghi e prime anno	0,00	0,00	0,00	0,00	0,00	0,00	29.400,00
	TASSE E CONTRIBUTI UNIVERSITARI	1.845.199,92	0,00	0,00	1.845.199,92	89,33	1.129.389,33	2.324.323,75
FE.01.02	ENTRATE DERIVANTI DA VENDITA DI BENI E SERVIZI							
FE.01.02.01	Contratti e convenzioni con terzi	0,00	0,00	0,00	0,00	0,00	10.279,24	31.575,16
FE.01.02.02	Cessione materiale fuori uso	0,00	0,00	0,00	0,00	0,00	0,00	0,00
FE.01.02.03	Vendita di servizi all'ingenta interna	0,00	0,00	0,00	0,00	0,00	0,00	0,00
FE.01.02.04	Varco di servizi situazione sistema	0,00	0,00	0,00	0,00	0,00	0,00	0,00
FE.01.02.05	Publicazioni	0,00	0,00	0,00	0,00	0,00	0,00	0,00
FE.01.02.06	Contributo uso locali	32.845,00	0,00	0,00	32.845,00	3.000,00	22.800,00	73.365,00
	ENTRATE DERIVANTI DA VENDITA DI BENI E SERVIZI	32.845,00	0,00	0,00	32.845,00	3.000,00	22.800,00	73.365,00
	TOTALE	1.878.044,92	0,00	0,00	1.878.044,92	11,33	1.152.239,33	2.401.688,75

CAPITOLO		GESTIONE DEI RESIDUI						TOTALE DELLE SOMME RISCOSE
CHIAVE	DENOMINAZIONE	RESIDUI INIZIO ESERCIZIO	VARIAZIONI		TOTALI	RISCOSEI	RIASSTI DA RISCOUOTERE	TOTALE RESIDUATIVI AL TERMINE DELL'ESERCIZIO
			IN +	IN -				
		12	13=(13-12)	14=(12-13)	15=(12+13-14)	16	17=(15-16)	18=(17+18)
F.E.01.03	REDDITI E PROVENTI PATRIMONIALI							
F.E.01.03.01	Interessi attivi su depositi	285,88	0,00	0,00	285,88	285,88	0,00	285,88
F.E.01.03.02	Rendite di beni immobili	0,00	0,00	0,00	0,00	0,00	0,00	0,00
	REDDITI E PROVENTI PATRIMONIALI	285,88	0,00	0,00	285,88	285,88	0,00	285,88
F.E.01.04	ALIENAZIONE DI BENI PATRIMONIALI							
F.E.01.04.01	Alienazione di beni immobili e diritti reali	0,00	0,00	0,00	0,00	0,00	0,00	0,00
F.E.01.04.02	Alienazione di beni mobili	0,00	0,00	0,00	0,00	0,00	0,00	0,00
F.E.01.04.03	Altra	0,00	0,00	0,00	0,00	0,00	0,00	0,00
	ALIENAZIONE DI BENI PATRIMONIALI	0,00	0,00	0,00	0,00	0,00	0,00	0,00
F.E.01.05	PRESTITI							
F.E.01.05.01	Accensione di mutui	0,00	0,00	0,00	0,00	0,00	0,00	0,00
F.E.01.05.02	Fornelli ed affidamenti bancari	0,00	0,00	0,00	0,00	0,00	0,00	0,00
	PRESTITI	0,00	0,00	0,00	0,00	0,00	0,00	0,00
	TITOLO I - ENTRATE PROPRIE	1.684.130,32	0,00	0,00	1.684.130,32	1.681.041,47	3.069,33	1.147.258,57
F.E.02	TITOLO II - ENTRATE DA TRASFERIMENTI							
F.E.02.06	TRASFERIMENTI CORRENTI ALLO STATO							
F.E.02.06.01	Fondo Finanziamento ordinario	1.148.914,50	0,00	0,00	1.148.914,50	1.145.814,90	0,00	510.525,50
F.E.02.06.02	Contributo per borsa debentaria di ricerca	0,00	0,00	0,00	0,00	0,00	0,00	200.035,00
F.E.02.06.03	Assaggi di ricerca	0,00	0,00	0,00	0,00	0,00	0,00	38.892,00
F.E.02.06.04	M.I.U.R. per Ricordi (in arretrati)	0,00	0,00	0,00	0,00	0,00	0,00	18.592,00
F.E.02.06.05	Contributo per borsa di ricerca di specializzazione	0,00	0,00	0,00	0,00	0,00	0,00	0,00
F.E.02.06.06	Incassazione di fondi	0,00	0,00	0,00	0,00	0,00	0,00	0,00
F.E.02.06.07	Altri contributi dallo Stato	0,00	0,00	0,00	0,00	0,00	0,00	80.730,00

59

CHIAVE	DENOMINAZIONE	RESIDUI INIZIO ESERCIZIO	GESTIONE DEI RESIDUI				RIMASTI DA RISCUOTERE	TOTALE RESIDUI ATTIVI AL TERMINE DELL'ESERCIZIO	TOTALE DELLE SOMME RISCOSE
			VARIAZIONI		TOTALI	RISCOSSI			
			IN +	IN -					
		2	13=(15-12)	14=(12-15)	15=(12+13+14)	16	18=(8+17)	19=(7+16)	
	TRASFERIMENTI CORRENTI DALLLO STATO	1.143.914,90	0,00	0,00	1.143.914,90	1.143.914,90	0,00	13.131.242,00	
FE.02.07	TRASFERIMENTI PER INVESTIMENTI DALLLO STATO	0,00	0,00	0,00	0,00	0,00	0,00	0,00	
FE.02.07.01	Edilizia universitaria e dipendimentale	0,00	0,00	0,00	0,00	0,00	0,00	0,00	
FE.02.07.02	Edilizia sportiva	0,00	0,00	0,00	0,00	0,00	0,00	0,00	
FE.02.07.03	Contributi/mur per cofinanziamento ricerca progetto nazionali	37.602,54	0,00	0,00	37.602,54	37.602,54	37.602,54	709.482,00	
FE.02.07.04	Altra	0,00	0,00	0,00	0,00	0,00	0,00	0,00	
	TRASFERIMENTI PER INVESTIMENTI DALLLO STATO	37.602,54	0,00	0,00	37.602,54	37.602,54	37.602,54	709.482,00	
FE.02.08	TRASFERIMENTI CORRENTI DA ENTI PUBBLICI E PRIVATI	1.358.892,57	0,00	9.045,23	1.350.847,34	202.176,09	1.158.669,25	285.758,09	
FE.02.08.01	Enti pubblici	0,00	0,00	0,00	0,00	0,00	0,00	0,00	
FE.02.08.02	Enti privati	0,00	0,00	0,00	0,00	0,00	0,00	0,00	
FE.02.08.03	Enti nazionali di ricerca	0,00	0,00	0,00	0,00	0,00	0,00	0,00	
FE.02.08.04	Unione Europea	0,00	0,00	0,00	0,00	0,00	0,00	0,00	
FE.02.08.05	Introiti derivanti dai corsi organizzati dal Centro apprendimento permanente	0,00	0,00	0,00	0,00	0,00	0,00	48.855,00	
	TRASFERIMENTI CORRENTI DA ENTI PUBBLICI E PRIVATI	1.358.892,57	0,00	9.045,23	1.390.847,34	202.176,09	1.188.671,25	316.492,09	
FE.02.09	TRASFERIMENTI PER INVESTIMENTI DA ALTRI SOGGETTI	284.320,65	0,00	5.797,63	275.522,43	96.980,87	181.641,56	120.214,17	
FE.02.09.01	Enti pubblici	47.000,00	0,00	0,00	47.000,00	28.000,00	9.000,00	96.739,22	
FE.02.09.02	Enti privati	51.000,00	0,00	0,00	51.000,00	51.000,00	0,00	51.000,00	
FE.02.09.03	Enti nazionali di ricerca	27.561,33	0,00	17.217,87	10.733,46	10.733,46	0,00	56.025,11	
FE.02.09.04	Dalla Università per la casa di domicilio in convezione	0,00	0,00	0,00	0,00	0,00	0,00	0,00	
	TRASFERIMENTI PER INVESTIMENTI DA ALTRI SOGGETTI	410.271,33	0,00	22.015,50	387.255,83	186.614,33	181.184,45	301.879,30	

CAPITOLO		GESTIONE DEI RESIDUI							TOTALE	TOTALE DELLE
CHIAVE	DENOMINAZIONE	RESIDUI INIZIO ESERCIZIO	VARIAZIONI		TOTALI	RISCOSSI	RIMASTRO DA RISCOUERE	RESIDUI ATTIVI AL TERMINE DELL'ESERCIZIO	SOMME RISCOSE	
			IN +	IN -						
		12	13=(15-12)	14=(2-13)	15=(12+13-14)	16	17=(15-16)	18=(8+17)	19=(7+16)	
	TITOLO II - ENTRATE DA TRASFERIMENTI	2.995.691,40	0,00	32.050,73	2.963.640,67	1.547.707,32	1.415.933,35	2.235.533,14	14.484.106,39	
FE.03	TITOLO III - ENTRATE DIVERSE									
FE.03.10	POSTE CORRETTIVE E COMPENSATIVE DI ENTRATE	75.889,84	0,00	0,00	75.889,84	75.889,84	0,00	0,00	84.548,37	
FE.03.10.01	Recupero e rimborsi	0,00	0,00	0,00	0,00	0,00	0,00	7.159,99	15.749,88	
FE.03.10.02	Risorseioni I.V.A.	0,00	0,00	0,00	0,00	0,00	0,00	0,00	0,00	
FE.03.10.03	Avanzo di amministrazione presunto	0,00	0,00	0,00	0,00	0,00	0,00	0,00	0,00	
	POSTE CORRETTIVE E COMPENSATIVE DI ENTRATE	75.889,84	0,00	0,00	75.889,84	75.889,84	0,00	7.159,99	110.298,35	
FE.03.11	ENTRATE NON CLASSIFICABILI IN ALTRE VOCI									
FE.03.11.01	Entrate varie	75.284,31	0,00	0,00	75.284,31	18.807,30	56.476,99	56.476,99	18.807,30	
FE.03.11.02	Provento derivato dall'organizzazione del congresso europeo "Society for the radical reserach"	0,00	0,00	0,00	0,00	0,00	0,00	0,00	0,00	
	ENTRATE NON CLASSIFICABILI IN ALTRE VOCI	75.284,31	0,00	0,00	75.284,31	18.807,30	56.476,99	56.476,99	18.807,30	
	TITOLO III - ENTRATE DIVERSE	151.174,15	0,00	0,00	151.174,15	84.737,20	66.436,95	61.575,94	129.163,39	
FE.04	TITOLO IV - ENTRATE AVENTI NATURA DI PARTE DI GIRO									
FE.04.12	PARTITE DI GIRO									
FE.04.12.01	Ritenute erariali	0,00	0,00	0,00	0,00	0,00	0,00	0,00	1.822.938,12	
FE.04.12.02	Ritirate previdenziali ed assistenziali	0,00	0,00	0,00	0,00	0,00	0,00	0,00	2.658.917,45	
FE.04.12.03	Ritenute conto loro	2.470,00	0,00	0,00	2.470,00	2.450,00	60,00	1.810,00	93.012,14	
FE.04.12.04	Rimborsi di ammortamento	179.888,40	0,00	0,00	179.888,40	125.017,17	54.871,29	155.010,54	503.901,03	
FE.04.12.05	Depositi cauzionali	0,00	0,00	0,00	0,00	0,00	0,00	0,00	0,00	
FE.04.12.06	log	0,00	0,00	0,00	0,00	0,00	0,00	0,00	631.800,30	
	PARTITE DI GIRO	192.358,40	0,00	0,00	192.358,40	118.022,17	74.336,23	155.820,51	6.151.170,79	

CHIAVE	CAPITOLO	GESTIONE DEI RESIDUI							TOTALE DELLE SOMME RISCOSE	
		DENOMINAZIONE	RESIDUI INIZIO ESERCIZIO	VARIAZIONI		TOTALI	RISCOSSI	RIMASTI DA RISCOUTERE		TOTALE RESIDUI ATTIVI AL TERMINE DELL'ESERCIZIO
				IN +	IN -					
			12	13=(15-12)	14=(12-15)	15=(12+13-14)	16	17=-(15-16)	18=(8+17)	19=-(7+18)
		TITOLO IV - ENTRATE AVENTI NATURA DI PARTITE DI GIRO	182.338,45	0,00	0,00	182.338,46	128.022,17	54.316,29	156.825,54	6.157.170,79
		TOTALE GENERALE ENTRATE	5.014.324,81	0,00	32.060,73	4.982.264,08	3.451.528,16	1.530.735,92	3.778.364,18	23.426.166,56

CHIAVE	CAPITOLO DENOMINAZIONE	RESIDUI INIZIO ESERCIZIO	GESTIONE DEI RESIDUI				RISCOSSI	RIMASTI DA RISCUOTERE	TOTALE RESIDUATIVI AL TERMINE DELL'ESERCIZIO	TOTALE DELLE SOMME RISCOSE			
			VARIAZIONI		TOTALI	16					17=(15-16)	18=(9+17)	19=(7+18)
			IN + 13=(11+12)	IN - 14=(12-13)									
		12	13=(11+12)	14=(12-13)	15=(12+13-14)	16	17=(15-16)	18=(9+17)	19=(7+18)				
RIEPILOGO DEI TITOLI													
	TITOLO I - ENTRATE PROPRIE	5.884.130,80	0,00	0,00	5.884.130,80	1.661.041,47	3.089,33	1.162.261,57	2.655.891,79				
	TITOLO II - ENTRATE DA TRASFERIMENTI	2.096.681,49	0,00	32.050,73	2.864.320,67	1.447.707,32	1.416.513,26	2.395.832,14	14.434.335,59				
	TITOLO III - ENTRATE DIVERSE	151.174,15	0,00	0,00	151.174,15	94.737,30	52.412,92	65.575,94	129.103,33				
	TITOLO IV - ENTRATE AVENTI NATURA DI PARTITE DI GIRO	182.358,45	0,00	0,00	182.358,46	133.032,17	54.315,29	156.825,54	3.157.170,79				
	TOTALE ENTRATE	6.014.324,81	0,00	32.050,73	4.987.355,08	3.431.328,16	1.530.735,62	3.770.394,19	23.425.568,56				
	Average	0,00	0,00	0,00	0,00	0,00	0,00	0,00	0,00				
	TOTALE GENERALE ENTRATE	6.014.324,81	0,00	32.050,73	4.987.355,08	3.431.328,16	1.530.735,62	3.770.394,19	23.425.568,56				



UNIVERSITA' DEGLI STUDI DI ROMA "FORO ITALICO"

6.RENDICONTO UNICO DI ATENEIO

Conto consuntivo dell'esercizio finanziario 2013

USCITE

Gestione dei residui

A.00000 - AMMINISTRAZIONE CENTRALE - RENDICONTO FINANZIARIO ESERCIZIO 2013 - SPESE

CHAVE	DENOMINAZIONE	GESTIONE DEI RESIDUI						TOTALE DELLE SOMME PAGATE	
		RESIDUI INIZIO ESERCIZIO	VARIAZIONI		PAGATI	RIMASTI DA PAGARE	TOTALE RESIDUI PASSIVI AL TERMINE DELL'ESERCIZIO		
			IN +	IN -					TOTALI
		12	13=(15-17)	14=(12-16)	15=(12+13-14)	16	17=(15-18)	18=(16+17)	19=(7+18)
F5	SPESE								
F5.00	Disavanzo	0,00	0,00	0,00	0,00	0,00	0,00	0,00	0,00
F5.01	TITOLO I - SPESE CORRENTI								
F5.01.01	SPESE PERSONALE DOCENTE								
F5.01.01.01	Assegni fissi docenti di ruolo prima e seconda fascia	51.170,65	0,00	9.313,75	43.887,12	0,00	43.887,12	72.792,20	2.154.304,92
F5.01.01.02	Oneri da assegni fissi docenti di ruolo prima e seconda fascia	18.159,37	0,00	1.359,24	16.790,13	4.542,55	12.247,58	15.709,42	829.451,51
F5.01.01.03	Assegni fissi ai ricercatori	137.407,35	0,00	40.058,14	91.349,21	7.032,55	84.316,66	102.033,88	944.313,33
F5.01.01.04	Oneri da assegni fissi ai ricercatori	55.379,00	0,00	5.599,84	48.779,16	2.813,64	45.965,52	57.102,91	349.973,25
F5.01.01.05	Assegni fissi al personale docente non universitario	0,00	0,00	0,00	0,00	0,00	0,00	0,00	28.548,50
F5.01.01.06	Oneri da assegni fissi	0,00	0,00	0,00	0,00	0,00	0,00	0,00	9.135,73
F5.01.01.07	Fondo incentivazione	0,00	0,00	0,00	0,00	0,00	0,00	0,00	0,00
F5.01.01.08	Supplenze ed affiancamenti	0,00	0,00	0,00	0,00	0,00	0,00	0,00	0,00
F5.01.01.09	Sostegno alla didattica: interventi, materiali e supplenze	124.869,30	0,00	1.040,00	123.829,30	113.929,30	10.900,00	120.166,30	165.521,13
F5.01.01.10	Indennità di carica	0,00	0,00	0,00	0,00	0,00	0,00	0,00	0,00
F5.01.01.11	Oneri di missione per il personale docente	836,29	0,00	359,04	277,23	118,00	159,23	2.355,78	85.316,38
	SPESE PERSONALE DOCENTE	381.822,16	0,00	61.770,51	315.052,15	123.216,04	191.836,11	431.547,81	4.578.071,30
F5.01.02	SPESE PERSONALE TECNICO AMMINISTRATIVO								
F5.01.02.01	Assegni fissi al personale tecnico amministrativo bipl. a dir. a tempo indeterminato	159.849,72	0,00	50.731,05	109.118,87	109.118,87	0,00	69.957,89	2.979.511,01
F5.01.02.02	Oneri da assegni fissi al personale tecnico amministrativo bipl. a dir. a tempo indeterminato	151.353,99	0,00	24.259,50	137.129,49	37.741,28	99.388,11	138.168,72	1.122.890,77
F5.01.02.03	Trattamento eccezionale al personale tecnico amministrativo a tempo indeterminato	155.333,30	0,00	0,00	155.333,30	59.532,16	85.801,14	154.952,83	513.555,44

CHIAVE	DENOMINAZIONE	GESTIONE DEI RESIDUI						TOTALE RESIDUI PASSIVI AL TERMINE DELL'ESERCIZIO	TOTALE DELLE SOMME PAGATE
		RESIDUI INIZIO ESERCIZIO	VARIAZIONI		PAGATI	RIMASTI DA PAGARE	TOTALI		
			IN +	IN -					
		12	13=(13-12)	14=(12-13)	15=(12+13-14)	16	17=(15-16)	18=(17+18)	
F.S.01.02.04	Oneri da assaggi fissi al personale tecnico amministrativo a tempo indeterminato	145.602,54	0,00	23,15	145.579,39	24.482,67	123.096,72	145.625,05	167.424,06
F.S.01.02.05	Assegni fissi al personale tecnico amministrativo a tempo determinato	0,00	0,00	0,00	0,00	0,00	0,00	0,00	0,00
F.S.01.02.08	Trattamento accessorio al personale tecnico amministrativo a tempo determinato	0,00	0,00	0,00	0,00	0,00	0,00	0,00	0,00
F.S.01.02.07	Comandi di collaborazione	0,00	0,00	0,00	0,00	0,00	0,00	0,00	0,00
F.S.01.02.09	Retribuzione Direttore Generale	0,00	0,00	0,00	0,00	0,00	0,00	23.074,94	63.925,06
F.S.01.02.06	Oneri sulla retribuzione Quotidiana Generale	0,00	0,00	0,00	0,00	0,00	0,00	6.475,93	20.323,17
F.S.01.02.10	Ributazione dirigenti	0,00	0,00	0,00	0,00	0,00	0,00	0,00	17.767,44
F.S.01.02.11	Oneri retribuzione dirigenti	0,00	0,00	0,00	0,00	0,00	0,00	0,00	6.539,92
F.S.01.02.12	Trattamento accessorio dirigenti	0,00	0,00	0,00	0,00	0,00	0,00	5.423,38	18.571,41
F.S.01.02.13	Oneri sul trattamento accessorio dirigenti	0,00	0,00	0,00	0,00	0,00	0,00	1.717,11	6.732,99
	SPESA PERSONALE TECNICO AMMINISTRATIVO	622.177,55	0,00	75.018,71	547.158,85	238.876,16	308.282,67	541.165,75	4.942.371,17
F.S.01.01	ALTRE SPESE PER IL PERSONALE								
F.S.01.03.01	Corresponsione al personale quota parte provenienti prestazioni a pagamento IVA fondo ripulazione	0,00	0,00	0,00	0,00	0,00	0,00	0,00	0,00
F.S.01.03.02	Spese per formazione e appiamento del personale	93.535,12	0,00	0,00	93.535,12	93.535,12	0,00	96.515,83	54.023,27
F.S.01.03.03	Oneri di missione per il personale TAB	52.387,02	0,00	709,37	51.677,65	21.851,04	29.826,61	34.322,96	34.548,75
F.S.01.03.04	Spese per buoni pasto	20.172,85	0,00	19.515,11	656,74	656,74	0,00	8.112,51	2.432,23
F.S.01.03.05		72.759,14	0,00	58.115,13	14.644,01	14.644,01	0,00	46.417,26	89.225,75
	ALTRE SPESE PER IL PERSONALE	216.854,14	0,00	78.337,51	138.516,63	130.700,81	29.815,82	167.374,53	319.267,30
F.S.01.04	SPESA PER GLI ORGANI DI GOVERNO								
F.S.01.04.01	Compensi e indoviti	0,00	0,00	0,00	0,00	0,00	0,00	13.502,25	48.912,75
F.S.01.04.02	Spese di rappresentanza	0,00	0,00	0,00	0,00	0,00	0,00	0,00	700,63
F.S.01.04.03	Spese di funzionamento degli organi istituzionali	157,33	0,00	3.14,52	452,41	452,41	0,00	0,00	5.413,39

CAPITOLO		GESTIONE DEI RESIDUI										TOTALE DELLE SOMME PAGATE
CHIAVE	DENOMINAZIONE	RESIDUI INIZIO ESERCIZIO	VARIAZIONI		TOTALI	PAGATI	RIMASTI DA PAGARE	TOTALE RESIDUI PASSIVI AL TERMINE DELL'ESERCIZIO	18=(8-17)	19=(7+18)		
			IV +	IN -								
		12	10=(13-12)	14=(12-15)	15=(12+13+14)	16	17=(15-16)					
	SPESA PER GLI ORGANI DI GOVERNO	757,33	0,00	316,32	452,41	452,41	0,00	13.502,25		55.028,77		
F.S.01.05	SPESA PER ATTIVITA' ISTITUZIONALI											
F.S.01.05.01	Spese per il funzionamento degli organi di controllo (collegio revisori)	30.507,45	0,00	1.220,64	29.286,85	11.950,58	17.431,29	59.504,05		103.791,57		
F.S.01.05.02	Missioni e rimborso spese di istruttoria	0,00	0,00	0,00	0,00	0,00	0,00	1.814,75		10.448,15		
F.S.01.05.03	Spese elettorali	4.000,00	0,00	3.824,85	175,43	175,43	0,00	0,00		1.656,17		
F.S.01.05.04	Spese per la partecipazione ad organismi di coordinamento unitari/statali	26.673,72	0,00	2.398,03	24.275,69	8.352,18	15.923,51	15.973,51		24.659,49		
F.S.01.05.05	Spese concorsuali	0,00	0,00	0,00	0,00	0,00	0,00	0,00		0,00		
F.S.01.05.06	Spese per le soluzioni di accesso	95.067,65	0,00	0,00	95.067,65	41.919,31	50.148,37	64.731,27		72.101,10		
F.S.01.05.07	Indennità e compensi commissioni di concorso	0,00	0,00	0,00	0,00	0,00	0,00	0,00		1.435,71		
F.S.01.05.08	Spese per il corso apprendimento permanente	0,00	0,00	0,00	0,00	0,00	0,00	0,00		6.037,96		
F.S.01.05.09	Spese per la Biblioteca	55.485,18	0,00	1.534,77	53.950,41	95.789,83	7.150,78	95.215,72		134.730,59		
F.S.01.05.10	Progetti rilevanti d'Altozo	55.353,54	0,00	31.369,44	21.984,10	21.984,10	0,00	33.367,20		83.316,85		
F.S.01.05.11	Altra	24.564,94	0,00	0,00	24.564,94	15.439,05	8.164,89	8.164,89		15.439,55		
F.S.01.05.12	Colleghe rettorali	3.221,10	0,00	1.258,23	1.962,87	1.551,87	0,00	5.013,59		24.320,28		
F.S.01.05.13	Spese per manifestazioni e gruppo scorcio di Ateneo	5.074,22	0,00	89,95	4.984,27	4.851,82	32,65	5.241,38		59.742,79		
F.S.01.05.14	Internazionalizzazione del sistema universitario	9.231,02	0,00	337,82	8.893,13	8.893,13	0,00	5.453,56		19.005,47		
F.S.01.05.15	Progetti europei	0,00	0,00	0,00	0,00	0,00	0,00	5.900,00		0,00		
F.S.01.05.16	Centri interuniversitari	213,95	0,00	0,00	213,95	0,00	213,95	2.518,99		0,00		
F.S.01.05.17	Convegni e manifestazioni	107.448,87	0,00	0,00	107.448,87	53.059,91	40.366,36	126.251,37		56.687,30		
F.S.01.05.18	Spese per i master	32.128,82	0,00	499,36	31.629,46	0,00	23.577,12	25.758,38		33.214,13		
F.S.01.05.19	Attuazione normativa L. 190/2003	0,00	0,00	0,00	0,00	0,00	0,00	0,00		14.395,74		
F.S.01.05.20	Altri residui sistema	3.355,70	0,00	111,58	3.467,28	3.150,25	306,75	3.433,01		5.032,01		
F.S.01.05.21	Spese per attività commissioni all'internazionalizzazione dell'Ateneo	270.094,55	0,00	0,35	270.094,10	289.211,55	992,75	24.811,41		547.495,79		
F.S.01.05.22	Contributo per organizzazione congressi	0,00	0,00	0,00	0,00	0,00	0,00	0,00		0,00		
F.S.01.05.23	Spese di funzionamento Politecnico di Torino	43.250,45	0,00	0,00	43.250,45	43.350,45	0,00	19.731,21		155.019,25		

CAPITOLO		GESTIONE DEI RESIDUI							TOTALE DELLE SOMME PAGATE
CHIAVE	DENOMINAZIONE	RESIDUI INIZIO ESERCIZIO	VARIAZIONI		PAGATI	RIMASTI DA PAGARE	TOTALE RESIDUI PASSIVI AL TERMINE DELL'ESERCIZIO	TOTALE DELLE SOMME PAGATE	
			IN +	IN -					
		12	13=(12+13)	14=(12-13)	15=(12+13-14)	17=(15-16)	16=(8+17)	19=(7+19)	
F.S.01.05.74	Spese per il centro di produzione audiovisivi	11.230,00	0,00	0,00	11.230,00	0,00	22.300,00	0,00	
F.S.01.05.25	Spese Centro Ingresso a Altesio	0,00	0,00	0,00	0,00	0,00	90.153,35	1.446,95	
	SPESE PER ATTIVITA' ISTITUZIONALI	11.230,00	0,00	0,00	11.230,00	0,00	112.453,35	1.446,95	
F.S.01.06	CANONI UTENZE								
F.S.01.06.01	Spese telefoniche	58.319,21	0,00	42.209,18	15.810,03	0,00	21.629,21	92.555,65	
F.S.01.06.02	Canoni acqua	34.337,45	0,00	16.555,86	17.370,83	256,88	23.085,80	14.284,83	
F.S.01.06.03	Energie elettrica	0,00	0,00	0,00	0,00	0,00	3.165,83	220.331,07	
F.S.01.06.04	Riscaldamento	38.760,85	0,00	18.541,47	21.219,38	13.413,41	27.030,55	24.168,40	
F.S.01.06.05	Locazione immobili ed impianti	112.010,64	0,00	21.124,64	50.885,00	83.326,00	38.416,70	113.942,70	
F.S.01.06.06	Locazione apparecchiature	8.832,58	0,00	266,88	8.365,70	8.365,70	6.526,72	65.811,78	
	CANONI E UTENZE	149.950,73	0,00	87.637,93	112.311,12	112.311,12	154.394,48	533.135,46	
F.S.01.07	MANUTENZIONE E GESTIONE STRUTTURE								
F.S.01.07.01	Spese di pulizia	103.956,37	0,00	58,47	103.800,40	103.800,40	173.971,55	250.026,73	
F.S.01.07.02	Manutenzione ordinaria beni immobili	93.445,34	0,00	2.407,36	91.038,48	82.490,31	161.658,09	200.394,39	
F.S.01.07.03	Manutenzione ordinaria beni mobili	107.260,03	0,00	1.713,39	105.546,54	105.546,54	78.438,01	195.888,74	
	MANUTENZIONE E GESTIONE STRUTTURE	304.661,74	0,00	4.179,22	299.315,52	291.827,25	413.968,75	647.355,86	
F.S.01.08	ACQUISIZIONE DI BENI DI CONSUMO E SERVIZI								
F.S.01.08.01	Vigilanza	97.656,39	0,00	1.369,93	95.078,46	49.811,73	45.466,73	48.811,73	
F.S.01.08.02	Attività comunicazione ufficio stampa ed edilizia	58.731,36	0,00	0,00	58.731,36	14.351,70	145.207,66	17.723,90	
F.S.01.08.03	Materie di consumo	17.846,20	0,00	7.715,72	9.830,48	9.830,48	18.581,02	24.407,69	
F.S.01.08.04	Spese postali e spedizioni	4.805,79	0,00	4.143,43	752,39	752,39	3.524,77	7.577,41	
F.S.01.08.05	Trasporti e parcheggio	0,00	0,00	0,00	0,00	0,00	0,00	0,00	
F.S.01.08.06	Assicurazioni	3.090,71	0,00	3.090,71	6,00	6,00	23.947,00	178.883,00	
F.S.01.08.07	Nastri	0,00	0,00	0,00	0,00	0,00	5.000,00	0,00	

50

CAPITOLO		GESTIONE DEI RESIDUI							TOTALE RESIDUI PASSIVI AL TERMINE DELL'ESERCIZIO	TOTALE DELLE SOMME PAGATE
C/RAV	DENOMINAZIONE	RESIDUI INIZIO ESERCIZIO	VARIAZIONI		TOTALI	PAGATI	RIMASTI DA PAGARE	16=(8+17)	19=(7+16)	
			IV+	IV-						
		12	13=(15-12)	14=(12-13)	15=(12+13-14)	16	17=(15-16)			
F.S.01.09.08	Consulenza e prestazioni esterne	35.000,00	0,00	0,00	35.000,00	7.550,40	27.449,60	27.449,60	7.550,40	
F.S.01.09.09	Acquisizione servizi esterni	87.375,51	0,00	18.401,79	69.974,02	44.025,32	24.930,70	70.079,44	146.094,89	
F.S.01.09.10	Pubblicazioni e stampa di Alerio	18.510,32	0,00	0,00	18.510,32	2.146,33	16.363,99	28.120,27	2.790,05	
F.S.01.09.11	Accantonamenti sanitari	14.495,89	0,00	130,75	14.320,14	14.320,14	0,00	9.622,03	14.233,11	
F.S.01.09.12	Sanipio sanitario	25.531,71	0,00	23.574,12	557,59	557,59	0,00	24.102,31	64.395,28	
F.S.01.09.13	Portierato	155.430,02	0,00	37.587,89	147.348,79	127.758,19	20.080,57	137.539,41	335.889,35	
F.S.01.09.14	Spese per gare appalti e pubblicitarie L. 67/67	8.028,73	0,00	1.830,67	6.198,06	4.292,82	1.905,24	1.905,24	12.537,34	
F.S.01.09.15	Spese per interventi, convenzioni e consulenze in materia di previdenza e sicurezza sul lavoro	65.602,95	0,00	35.148,83	25.514,80	25.514,80	0,00	39.313,89	52.174,80	
F.S.01.09.19	Spese per assistenza, integrazione sociale e i diritti delle persone diversamente abili L. 178/93	89.503,43	0,00	0,00	89.503,43	12.041,80	77.560,30	85.377,91	24.224,52	
	ACQUISIZIONE DI BENI DI CONSUMO E SERVIZI	740.389,11	0,00	139.815,89	600.763,32	313.311,50	286.957,82	641.697,26	865.667,95	
F.S.01.09	ONERI FINANZIARI E TRIBUTARI									
F.S.01.09.01	Interessi passivi	0,00	0,00	0,00	0,00	0,00	0,00	0,00	0,00	
F.S.01.09.02	Spese per commissioni bancarie	8.096,17	0,00	0,00	8.096,17	8.096,17	0,00	3.358,17	9.829,00	
F.S.01.09.03	Imposte, tasse e tributi vari	41.899,28	0,00	0,00	41.899,28	41.899,28	0,00	10.827,50	106.038,69	
F.S.01.09.04	Verzamenti I.V.A.	1.526,90	0,00	0,00	1.526,90	1.526,90	0,00	15.972,53	8.694,02	
	ONERI FINANZIARI E TRIBUTARI	51.399,35	0,00	0,00	51.399,35	51.399,35	0,00	30.194,39	124.119,79	
F.S.01.10	POSTE CORRETIVE E COMPENSATIVE									
F.S.01.10.01	Restituzione a fornitori	1.150,42	0,00	268,35	882,06	922,06	0,00	0,00	3.250,93	
F.S.01.10.02	Accantonamenti eventuali	0,00	0,00	0,00	0,00	0,00	0,00	0,00	190.971,00	
F.S.01.10.03	Contenzioso e spese legali	40.031,09	0,00	0,00	40.031,09	14.556,79	25.054,30	27.568,13	43.464,95	
F.S.01.10.04	Fiduciari e simili (art. 1783)	7.860,00	0,00	7.250,00	0,00	0,00	0,00	13.432,84	15.094,98	
F.S.01.10.05	Altre spese correnti non classificabili	0,00	0,00	0,00	0,00	0,00	0,00	0,00	0,00	
F.S.01.10.06	Fondo spese	0,00	0,00	0,00	0,00	0,00	0,00	0,00	0,00	
F.S.01.10.07	Fondo di riserva	0,00	0,00	0,00	0,00	0,00	0,00	0,00	0,00	

CHIAVE	DENOMINAZIONE	RESIDUI INIZIO ESERCIZIO	GESTIONE DEI RESIDUI				TOTALI	PAGATI	RIMASTI DA PAGARE	TOTALE RESIDUI AL TERMINE DELL'ESERCIZIO	TOTALE DELLE SOMME PAGATE
			VARIAZIONI		IN -	IN +					
			IN +	IN -							
		12	13=(13-12)	14=(12-5)	15=(12+13-14)	16	17=(15-16)	18=(8+17)	19=(7+18)		
F.S.01.10.08	Fondo per la riscossione dei versamenti	102.753,94	0,00	0,00	0,00	102.753,94	0,00	102.753,94	0,00	0,00	
	POSTE CORRETTIVE E COMPENSATIVE	151.137,44	0,00	7.328,36		143.799,08	15.318,84	127.752,24	143.754,95	251.787,18	
F.S.01.11	INTERVENTI PER GLI STUDENTI										
F.S.01.11.01	Orientamento e borse di studio	69.000,00	0,00	0,00		69.000,00	10.819,45	35.824,41	35.824,41	14.200,73	
F.S.01.11.02	Diritto allo studio (fondi regione Lazio)	233.430,00	0,00	0,00		233.430,00	137.901,17	145.519,43	232.991,93	137.501,17	
F.S.01.11.03	Interventi per il diritto allo studio	2.200,00	0,00	0,00		2.200,00	0,00	2.200,00	2.200,00	48.932,00	
F.S.01.11.04	Dottorati di ricerca	545.206,31	0,00	0,00		545.206,31	245.412,92	303.873,39	502.973,27	474.118,38	
F.S.01.11.05	Premi e borse di studio	0,00	0,00	0,00		0,00	0,00	0,00	0,00	0,00	
F.S.01.11.06	Programmi di mobilità e scambi culturali studenti	35.907,10	0,00	956,44		34.950,66	5.607,41	26.297,25	35.043,25	88.946,55	
F.S.01.11.07	Attività part-time studenti	63.435,30	0,00	0,00		63.435,30	39.325,00	24.110,30	41.452,30	56.993,00	
F.S.01.11.08	Librocci e didattici	0,00	0,00	0,00		0,00	0,00	0,00	0,00	0,00	
F.S.01.11.09	Attività studenti	0,00	0,00	0,00		0,00	0,00	0,00	0,00	0,00	
F.S.01.11.11	Mobilità internazionale	50.002,86	0,00	752,01		50.754,87	10.515,75	42.704,30	61.792,91	27.438,74	
F.S.01.11.12	Dottorati di ricerca in convenzione	2.375,41	0,00	0,00		2.375,41	1.346,66	1.032,75	1.032,75	1.346,50	
F.S.01.11.13	Progetto UNI FOR PLACE	3.411,33	0,00	0,00		3.411,33	0,00	3.411,33	3.411,33	0,00	
F.S.01.11.14	Spese per i tirocini formativi Atty	0,00	0,00	0,00		0,00	0,00	0,00	56.922,26	27.810,74	
	INTERVENTI PER GLI STUDENTI	1.246.809,27	0,00	1.738,45		1.045.070,82	481.028,35	594.033,56	1.052.992,47	918.376,81	
	TITOLO 01 - SPESE CORRENTI	4.619.383,73	0,00	514.652,92		4.104.704,31	2.333.852,96	1.773.801,97	4.227.453,44	14.543.176,24	
F.S.02	TITOLO 02 - SPESE IN CONTO CAPITALE										
F.S.02.12	ACQUISIZIONE BENI PATRIMONIALI IMMOBILI E IMPIANTI										
F.S.02.12.01	Acquisti di immobili	0,00	0,00	0,00		0,00	0,00	0,00	0,00	0,00	
F.S.02.12.02	Acquisti di impianti e attrezzature	0,00	0,00	0,00		0,00	0,00	0,00	0,00	0,00	
F.S.02.12.03	Costruzione, ricostruzione e trasferimento di immobili	912.951,99	0,00	392,12		913.344,11	330.871,74	259.842,13	281.431,33	370.398,54	
F.S.02.12.04	Manutenzione straordinaria immobili e impianti	0,00	0,00	0,00		0,00	0,00	0,00	0,00	0,00	

CAPITOLO		GESTIONE DEI RESIDUI									
CHIAVE	DENOMINAZIONE	RESIDUI INIZIO ESERCIZIO	VARIAZIONI		TOTALI	PAGATI	RIMASTI DA PAGARE	TOTALE RESIDUI PASSIVI AL TERMINE DELL'ESERCIZIO	TOTALE DELLE SOMME PAGATE		
			IN +	IN -							
		12	13=(12+12)	14=(12-13)	15=(12+13-14)	16	17=(15-16)	18=(8+17)	19=(7+18)		
F.S.02.13.03	Costruzione, sostituzione e trasformazione di immobili per attività sportiva	537.000,00	0,00	0,00	537.000,00	0,00	537.000,00	537.000,00	0,00		
	ACQUISIZIONE BENI PATRIMONIALI IMMOBILI E IMPIANTI	1.149.851,89	0,00	352,12	1.149.372,87	352.671,74	796.631,13	933.421,33	370.895,54		
F.S.02.13	ACQUISIZIONE BENI MOBILI										
F.S.02.13.01	Attrezzature didattiche	3.407,01	0,00	3.104,51	302,50	302,50	0,00	10.240,00	1.081,05		
F.S.02.13.02	Apparecchiature informatiche	13.745,56	0,00	0,00	13.745,56	2.387,59	11.357,97	32.842,98	20.527,41		
F.S.02.13.03	Mobili ed altri arredi	27.633,59	0,00	27.633,59	0,00	0,00	0,00	2.853,23	4.016,95		
F.S.02.13.04	Materiali bibliografici	0,00	0,00	0,00	0,00	0,00	0,00	3.000,00	0,00		
F.S.02.13.05	Alimentari	0,00	0,00	0,00	0,00	0,00	0,00	0,00	0,00		
F.S.02.13.06	Altri beni mobili	3.664,16	0,00	0,00	3.664,16	0,00	3.664,16	9.039,57	694,19		
F.S.02.13.07	Titoli e partecipazioni azionarie	0,00	0,00	0,00	0,00	0,00	0,00	0,00	0,00		
F.S.02.13.08	Manutenzione straordinaria mobili, macchine e attrezzature	0,00	0,00	0,00	0,00	0,00	0,00	0,00	0,00		
	ACQUISIZIONE BENI MOBILI	48.150,42	0,00	30.731,20	17.712,22	2.690,09	15.221,13	56.976,17	26.213,61		
F.S.02.14	ESTINZIONE DI MUTUE E PRESTITI										
F.S.02.14.01	Rimborso di mutui	0,00	0,00	0,00	0,00	0,00	0,00	0,00	0,00		
F.S.02.14.02	Rimborso di prestiti	0,00	0,00	0,00	0,00	0,00	0,00	0,00	0,00		
	ESTINZIONE DI MUTUE E PRESTITI	0,00	0,00	0,00	0,00	0,00	0,00	0,00	0,00		
F.S.02.15	SRESE PER ATTIVITA' DI RICERCA E DI FORMAZIONE										
F.S.02.15.01	Fondi di Ateneo	0,00	0,00	0,00	0,00	0,00	0,00	206.711,04	254.374,77		
F.S.02.15.02	Conferziamento	117.747,97	0,00	0,00	117.747,67	34.126,43	103.621,24	441.141,77	164.318,45		
F.S.02.15.03	C.N.R.	0,00	0,00	0,00	0,00	0,00	0,00	0,00	0,00		
F.S.02.15.04	Unione Europea	57.772,04	0,00	0,00	57.772,04	15.812,00	41.960,04	60.235,54	36.377,42		
F.S.02.15.05	Altri ministeri	0,00	0,00	0,00	0,00	0,00	0,00	0,00	0,00		
F.S.02.15.06	Enti pubblici	130.472,30	0,00	24.411,92	148.050,43	117.537,34	33.513,14	155.575,98	203.701,33		

CAPITOLO		GESTIONE DEI RESIDUI										TOTALE	TOTALE DELLE
CHIAVE	DENOMINAZIONE	RESIDUI INIZIO ESERCIZIO		VARIAZIONI		TOTALI	PAGATI	RIMASTI DA PAGARE	TOTALE RESIDUI PASSIVI AL TERMINE DELL'ESERCIZIO	TOTALE DELLE SOMME PAGATE	18=(8+17)	19=(7+18)	
		12	13=(13-12)	14=(12+15)	IN -								
		15=(12+13-14)	16	17=(15-16)	18=(8+17)	19=(7+18)							
F.S.02.15.07	Acquisto grandi attrezzature	0,00	0,00	0,00	0,00	0,00	0,00	0,00	0,00	0,00	0,00	1.195,59	
F.S.02.15.08	Assegni di mensa e giovani ricercatori	231.023,20	0,00	0,00	231.023,20	65.502,29	65.502,29	144.520,91	144.520,91	144.520,91	144.520,91	85.502,29	
F.S.02.15.09	Iniziativa speciali	0,00	0,00	0,00	0,00	0,00	0,00	0,00	0,00	0,00	0,00	17.500,00	
F.S.02.15.10	Eni privati	3.270,95	0,00	0,00	3.270,95	1.588,29	1.588,29	1.654,67	84.070,95	84.070,95	84.070,95	110.041,23	
	SPESA PER ATTIVITA' DI RICERCA E/O FORMAZIONE	330.295,15	0,00	34.411,02	555.874,35	235.814,35	235.814,35	310.210,00	1.193.711,99	1.193.711,99	1.193.711,99	950.814,16	
F.S.02.16	TRASFERIMENTI												
F.S.02.16.01	Alle Facoltà	5.942,08	0,00	5.900,40	161,68	161,68	161,68	0,00	0,00	0,00	0,00	161,68	
F.S.02.16.02	Al Dipartimento	157.240,40	0,00	2.000,00	155.240,40	65.843,52	65.843,52	59.355,96	59.355,96	59.355,96	59.355,96	95.843,52	
F.S.02.16.03	Al Centro di spesa	43.000,00	0,00	0,00	43.000,00	0,00	0,00	43.000,00	43.000,00	43.000,00	43.000,00	0,00	
F.S.02.16.04	Ad altre Università	0,00	0,00	0,00	0,00	0,00	0,00	0,00	0,00	0,00	0,00	0,00	
F.S.02.16.05	Altri trasferimenti	0,00	0,00	0,00	0,00	0,00	0,00	0,00	0,00	0,00	0,00	1.050,00	
	TRASFERIMENTI	205.982,48	0,00	7.880,40	193.802,05	95.805,17	95.805,17	102.516,96	102.516,96	102.516,96	102.516,96	95.805,17	
	TITOLO II - SPESE IN CONTO CAPITALE	1.994.511,06	0,00	73.151,57	1.921.310,19	826.781,33	826.781,33	1.224.527,14	2.181.758,27	2.181.758,27	2.181.758,27	1.444.877,48	
F.S.03	TITOLO III - PARTITE DI GIRO												
F.S.03.17	SPESE AVVENTI NATURA DI PARTITE DI GIRO	272.588,54	0,00	0,00	272.588,54	272.588,54	272.588,54	0,00	261.651,50	261.651,50	261.651,50	1.813.575,85	
F.S.03.17.01	Ritirate annuali	386.183,47	0,00	0,00	386.183,47	386.183,47	386.183,47	0,00	416.250,25	416.250,25	416.250,25	2.309.750,55	
F.S.03.17.02	Ritirate previdenziali ed assistenziali	12.426,92	0,00	0,00	12.426,90	12.426,90	12.426,90	0,00	11.018,32	11.018,32	11.018,32	53.765,72	
F.S.03.17.03	Ritirate conto terzi	51.443,91	0,00	0,00	51.443,91	24.863,14	24.863,14	26.580,77	28.812,28	28.812,28	28.812,28	507.674,79	
F.S.03.17.04	Rimborsi di anticipazioni	3.725,34	0,00	0,00	3.725,34	487,79	487,79	3.237,55	3.237,55	3.237,55	3.237,55	487,79	
F.S.03.17.05	Depositi cauzionali	84.920,81	0,00	0,00	84.920,81	84.920,81	84.920,81	0,00	82.139,92	82.139,92	82.139,92	627.580,99	
	SPESA AVVENTI NATURA DI PARTITE DI GIRO	811.283,77	0,00	0,00	811.283,77	781.450,45	781.450,45	29.839,32	810.179,87	810.179,87	810.179,87	5.112.816,81	
	TITOLO III - PARTITE DI GIRO	811.283,77	0,00	0,00	811.283,77	781.450,45	781.450,45	29.839,32	810.179,87	810.179,87	810.179,87	5.112.816,81	

CHIAVE	CAPITOLO	GESTIONE DEI RESIDUI							TOTALE RESIDUI PASSIVI AL TERMINE DELL'ESERCIZIO	TOTALE DELLE SOMME PAGATE
		DENOMINAZIONE	RESIDUI INIZIO ESERCIZIO	VARIAZIONI		TOTALI	PAGATI	RIMASTI DA PAGARE		
				IN +	IN -					
			12	13=(15+12)	14=(12-15)	15=(12+13-14)	16	17=(15-16)	18=(7+16)	
	TOTALE GENERALE USCITE		7.425.164,58	0,00	587.852,39	6.837.312,19	3.797.084,76	3.040.227,43	7.260.354,54	
									22.100.870,53	

CHIAVE	CAPITOLO	DENOMINAZIONE	RESIDUI INIZIO ESERCIZIO	GESTIONE DEI RESIDUI						TOTALE DELLE SOMME PAGATE	18=(7+15)
				VARIAZIONI		TOTALI	PAGATI	RIMASTI DA PAGARE	TOTALE RESIDUI PASSIVI AL TERMINE DELL'ESERCIZIO		
				IN +	IN -						
			12	13=(13-12)	14=(12-13)	15=(12+13+14)	16	17=(15-16)	18=(16+17)		
RIEPILOGO DEI TITOLI											
		TITOLO I - SPESE CORRENTI	4.519.354,75	0,00	514.559,62	4.104.794,93	2.328.852,95	1.775.851,97	4.277.648,44	14.553.175,24	
		TITOLO II - SPESE IN CONTO CAPITALE	1.954.511,06	0,00	73.191,57	1.921.318,49	898.781,35	1.234.537,14	2.161.766,27	5.444.317,48	
		TITOLO III - PARTE DI GIRO	811.288,77	0,00	0,00	811.288,77	781.450,45	29.838,32	830.729,83	6.112.816,81	
		TOTALE SPESE	7.435.154,58	0,00	587.852,19	6.847.312,19	3.797.084,76	3.040.227,43	7.269.354,54	21.100.379,53	
		Disavanzo	0,00	0,00	0,00	0,00	0,00	0,00	0,00	0,00	
		TOTALE GENERALE USCITE	7.435.154,58	0,00	587.852,19	6.847.312,19	3.797.084,76	3.040.227,43	7.269.354,54	21.100.379,53	