



CONTO CONSUNTIVO
DELL'ESERCIZIO FINANZIARIO
2011

Approvato dal Consiglio di Amministrazione
nella seduta del 19 giugno 2012



UNIVERSITÀ DEGLI STUDI DI ROMA "FORO ITALICO"
 Piazza Lauro De Bosis 15, 00194 Roma - +39.0636733.501/599 - www.lusm.it

**Delibera
 Consiglio di Amministrazione**

| | | | |
|------------------------------|--------------------------|--------------------|----------------------------|
| SEDUTA DEL 19.06.2012 | VERBALE N. 5/2012 | O.D.G. N. 3 | DELIBERA N. 14-2012 |
|------------------------------|--------------------------|--------------------|----------------------------|

CONTO CONSUNTIVO ESERCIZIO 2011

Il Rettore nel complimentarsi con il Direttore generale e l'amministrazione in generale per la eccellente redazione del bilancio, chiede al presidente del Collegio dei Revisori dei conti di illustrare la relazione al bilancio, dalla quale si evince l'assenza di inadempimenti, omissioni o irregolarità nella gestione e pertanto il Collegio esprime parere favorevole.

Udita la relazione del Collegio dei Revisori dei Conti, il Rettore invita il Consiglio a deliberare.

Il Consiglio di Amministrazione

- Udito il Rettore
- Udito il Collegio dei Revisori dei Conti
- Vista la documentazione relativa all'oggetto

Delibera

di approvare seduta stante all'unanimità il Conto Consuntivo dell'esercizio finanziario 2011.

È COPIA CONFORME ALL'ORIGINALE

AGLI UFFICI INTERESSATI ALLA SU ESTESA DELIBERA:

- AREA BILANCIO E CONTABILITÀ

AGLI UFFICI INCARICATI DELL'ESECUZIONE DELLA SU ESTESA DELIBERA:

- AREA BILANCIO E CONTABILITÀ

DARE ESECUZIONE.
IL DIRETTORE GENERALE
 (Dott. Giulio Gorla)

**NOTA INTRODUTTIVA DEL RETTORE
AL CONTO CONSUNTIVO
DELL'ESERCIZIO FINANZIARIO 2011**

Il sistema universitario chiude il bilancio 2011 in un quadro di generale affanno e tra non poche incertezze, sia per le gravose implicazioni ed esigenze di riorganizzazione interna e delle attività a seguito dell'entrata in vigore della L. 240 e di altre modifiche normative di taglio prevalentemente restrittivo, sia per effetto di una riduzione di risorse stimata in circa il 20% (1441 milioni) tra 2010 e 2012. E benché la particolare attenzione e competenza del nuovo Ministro e alcuni suoi importanti passi, quali il superamento dei precedenti sistematici ritardi nell'assegnazione dei finanziamenti, vadano nella direzione di alleviare almeno in parte le difficoltà degli atenei, il quadro generale del Paese non sembra lasciare spazio per quel rifinanziamento del sistema da anni variamente prospettato ma sempre eluso.

Intanto, il combinato della compressione delle entrate con il continuo aumento delle uscite va da tempo determinando una forbice in progressivo ampliamento, e non pochi atenei vedono profilarsi il rischio di non poter far fronte alle spese fisse, e in ultima analisi di non poter sopravvivere, almeno nelle forme attuali.

In questo quadro generale, l'Università del Foro Italico si trova in condizioni certo più tranquille di quelle di tanti altri atenei, anche se ciò è legato a una situazione non strutturale, che nel medio periodo, in assenza di nuove prospettive, appare destinata a peggiorare.

Infatti, come già altre volte rilevato, lo sviluppo dell'istituzione è stato nei primi anni possibile grazie ai consistenti avanzi di amministrazione ereditati dall'Isef e dai finanziamenti straordinari che ne accompagnarono la riforma, che hanno anche al contempo permesso di appianare i differenziali di esercizio e chiudere i bilanci in pareggio.

Si ricorda che questi avanzi erano stati accumulati -- anche grazie a stanziamenti ad hoc del Ministero alla nuova Università che il Governo aveva inteso istituire quale istituzione nazionale nel settore --, specificamente al fine di sostenerne lo sviluppo sia in termini di spazi didattici e di ricerca, sia in termini di personale docente (la nuova istituzione aveva infatti ereditato solo personale TAB dall'Isef, non essendo questa dotata di docenti universitari, eccetto poche unità in qualità di Incaricati). Salvo che in una breve fase iniziale, tuttavia, il previsto sviluppo non ha però potuto essere realizzato, né in termini di reclutamento, per i sopravvenuti vincoli sul turnover (con norme che peraltro penalizzano particolarmente gli atenei più piccoli), né in termini di spazi, per l'irrisolto problema dei rapporti con il Coni e il demanio, di cui si attende da anni una soluzione.

Nel frattempo, tuttavia, diverse essendo all'epoca le politiche di bilancio, i residui continuarono a essere comunque impiegati per sostenere maggiori uscite e appianare i differenziali di esercizio, per cui l'avanzo dei primi anni si è man mano ridotto, lasciando scarsi margini per ulteriori sviluppi.

Nel programma di inizio mandato, tuttavia, e nei vari documenti di programmazione di questi ultimi anni, si è ritenuto indispensabile cautelarsi nei riguardi della sopraggiunta crisi economica e d'altra parte assicurarsi delle possibilità di sviluppo, soprattutto in termini di edilizia e di reclutamento di personale docente, per consentire all'istituzione di raggiungere dimensioni più compatibili con la sua missione istitutiva e la nozione stessa di ateneo, e d'altra parte di far fronte alla rilevante richiesta di offerta formativa nel settore di sua immediata pertinenza, quello delle scienze motorie, che già oggi vede l'ateneo in grado di soddisfare solo una domanda di immatricolazione su tre.

Per tali motivi, e al perdurare della compressione delle proprie potenzialità per le note limitazioni di spazi e per le restrizioni poste dalla normativa in materia di reclutamento, l'ateneo ha da tempo intrapreso una politica volta ad assicurare il pareggio di bilancio senza ricorrere agli avanzi, considerati invece come risorsa da tutelare, e per quanto possibile accrescere, in previsione di quegli investimenti che attendono solo che un allentamento dei vincoli sul turnover, e d'altra parte una soddisfacente definizione dei rapporti con il Coni e con il demanio, consentano la realizzazione di un adeguato piano di sviluppo.

Il Conto consuntivo del 2011 mostra il conseguimento di tale obiettivo, a conferma dei risultati già ottenuti negli scorsi anni, grazie a una politica di contenimento della spesa (anche con sacrifici non facilmente ripetibili), e grazie al lieve ma costante aumento delle entrate derivante dall'aumento del numero degli studenti (passati nel Corso di laurea triennale da 330 a 460) e dal ritocco delle relative contribuzioni.

Pur nelle difficili condizioni descritte e in assenza di aumenti dei finanziamenti ministeriali, ridottisi anzi di oltre il 40% in materia di Diritto allo Studio, l'ateneo è riuscito ad accrescere il personale docente, mantenere stabili i livelli di finanziamento per la ricerca scientifica, contenere la riduzione degli interventi per gli studenti e garantire la copertura delle altre spese previste, sostanzialmente senza fare ricorso ai residui di amministrazione.


I residui hanno visto invece un raddoppio in questi anni, passando da € 2.659.625 nel 2008 a € 4.658.652 nel 2011.

Questo accantonamento di risorse appare più che mai opportuno, sia in previsione degli auspicati sviluppi, sia alla luce della forte riduzione del FFO 2012, previsto in € 12.034.364 a fronte degli attuali € 12.509.713, con una nuova riduzione di circa il 4%.



UNIVERSITÀ DEGLI STUDI DI ROMA "FORO ITALICO"

Piazza Lauro De Bosis 15, 00135 Roma - +39.0636733.501/599 - www.uniroma4.it



VERBALE N. 2/2012

L'anno 2012 nel giorno 14 del mese di giugno alle ore 13.30 si è riunito, a seguito di formale convocazione, il Collegio dei Revisori dei Conti dell'Università degli Studi di Roma "Foro Italico" nominato con DR 12/03619-03 del 23 aprile 2012, per l'esame dello schema di Conto Consuntivo relativo all'esercizio finanziario 2011 che sarà esaminato dal Consiglio di amministrazione dell'ateneo, nella seduta del 19 giugno 2012, così come previsto dagli artt. 30 e 67 del Regolamento di ateneo per l'Amministrazione, la Finanza e la Contabilità.

Del Collegio sono presenti i signori:

| | |
|--------------------------|------------|
| Gen. Dr. Corrado BORRUSO | Presidente |
| Dr. Simone D'ECCLESIIS | Componente |
| Dr.ssa Sabrina BONO | Componente |

Dopo aver verificato la corrispondenza dei dati riportati nel sopra citato rendiconto con quelli del bilancio preventivo 2011, il Collegio ha predisposto l'allegata relazione.

La seduta è terminata alle ore 17.45.

Conto Fin
Sabrina Bono
per

RELAZIONE DEL COLLEGIO DEI REVISORI SUL CONTO CONSUNTIVO

Ai sensi dell'art. 20 del decreto legislativo 30.6.2011, n. 123, il Collegio ha, tra gli altri, il compito di verificare la corrispondenza dei dati riportati nel conto consuntivo con quelli analitici desunti dalla contabilità generale tenuta nel corso della gestione, nonché di esprimere il parere in ordine all'approvazione dello stesso conto consuntivo da parte degli organi a ciò deputati sulla base degli specifici ordinamenti dei singoli enti. L'intervento dell'Organo interno di riscontro sul Conto Consuntivo va visto, pertanto, come la risultante dell'attività di controllo svolta in corso di esercizio e la relazione che accompagna la proposta di deliberazione del Conto consuntivo è certamente l'atto più importante dell'attività del Collegio.

Le valutazioni e i giudizi sulla gestione complessiva dell'anno precedente dovrebbero, dunque, costituire la sintesi delle osservazioni riportate nei verbali redatti in corso di esercizio.

Tuttavia, il Collegio dei Revisori dei Conti è stato nominato con decreto rettorale del 17 aprile 2012 e si è formalmente insediato in data 5.6.2012. Il Collegio non ha, quindi, conoscenza diretta dell'attività amministrativo-gestionale dell'Ateneo verificata in corso di esercizio. Non risulta, peraltro, agli atti documentazione del precedente Collegio contenente elementi di riscontro di regolarità amministrativo-contabile sul consuntivo o anche preconsuntivo riferito all'esercizio 2011 predisposto dall'Amministrazione.

Pertanto, il Collegio, non può che prendere atto della documentazione ricevuta alla data del suo insediamento dall'amministrazione.

VERIFICHE PRELIMINARI

Il Collegio ha ricevuto lo schema del conto consuntivo per l'esercizio 2011, predisposto dall'Amministrazione, completo della seguente documentazione:

- **RENDICONTO FINANZIARIO DI ATENEO**, che espone per ciascun capitolo di entrata e di spesa, distintamente per competenza e residui:
 - per la competenza**
 - a) le previsioni iniziali e definitive
 - b) le somme accertate ed impegnate
 - c) le somme riscosse e pagate
 - d) le somme rimaste da riscuotere e da pagare
 - per i residui**
 - e) l'ammontare all'inizio dell'esercizio finanziario
 - f) le variazioni in più e in meno per i riaccertamenti

- g) le somme riscosse o pagate in conto residui
- h) le somme rimaste da riscuotere o da pagare

- **SITUAZIONE AMMINISTRATIVA** che evidenzia:
 - a) la consistenza del conto cassa iniziale e finale con le variazioni intervenute
 - b) il totale complessivo dei residui attivi e passivi
 - c) l'avanzo o il disavanzo di amministrazione ottenuto come somma algebrica delle voci precedenti
- **SITUAZIONE PATRIMONIALE** che evidenzia la consistenza degli elementi patrimoniali attivi e passivi all'inizio e alla fine dell'esercizio e le variazioni intervenute nel corso dell'esercizio finanziario 2011.
- **CONTO ECONOMICO** che espone le entrate e le spese della gestione di competenza, le variazioni intervenute nell'ammontare dei residui attivi e passivi nonché le modificazioni sulla consistenza degli altri elementi patrimoniali.
- **RENDICONTO FINANZIARIO CONSOLIDATO** che evidenzia il risultato complessivo di cassa dei Centri di spesa.

A questi documenti sono aggiunti:


- **LA RELAZIONE DEL BILANCIO** che illustra l'attività svolta dall'ateneo (relazione illustrativa sulla gestione) e rende conto dell'operato attraverso la dimostrazione dei risultati conseguiti.
- **LA RELAZIONE TECNICA SUL BILANCIO** che illustra con una serie di prospetti le voci di entrata e di spesa, le risultanze complessive della gestione, nonché la composizione dell'avanzo di amministrazione.
- **LA TABELLA RIEPILOGATIVA DEI RESIDUI ATTIVI E PASSIVI** distinti per titoli e categorie.
- **LA RELAZIONE RELATIVA ALLA GESTIONE DEI FONDI PER IL DIRITTO ALLO STUDIO.**

Tenuto conto che l'Organo di revisione prende atto della documentazione contabile trasmessa dall'amministrazione, comprensiva di quella concernente l'attività svolta nel corso dell'esercizio 2011 dal precedente Collegio dei revisori, si illustrano i risultati principali delle analisi effettuate e le attestazioni sul rendiconto per l'esercizio 2011

CONTO DEL BILANCIO - GESTIONE FINANZIARIA

Di seguito si riportano in forma sintetica i dati più significativi idonei a rappresentare l'andamento della gestione del 2011.

I pagamenti e le riscossioni, sia in conto competenza che in conto residui, coincidono con il conto del cassiere dell'ente e si compendiano nel seguente riepilogo:

2


| FONDO DI CASSA | | | |
|-------------------------------------|------------------|---------------------|---------------------|
| | in conto RESIDUI | in conto COMPETENZA | TOTALE |
| Fondo di cassa al 1/1/2011 | | | 5.003.585,81 |
| Riscossioni | 7.160.674,58 | 16.055.652,07 | 23.216.326,65 |
| Pagamenti | 4.234.196,50 | 18.985.325,93 | 23.219.522,43 |
| Fondo di cassa al 31/12/2011 | | | 5.000.390,03 |

| ESERCIZIO FINANZIARIO | FONDO CASSA |
|-----------------------|--------------|
| anno 2009 | 419.490,80 |
| anno 2010 | 5.003.585,81 |
| anno 2011 | 5.000.390,03 |

Dall'analisi del rendiconto 2011 il fondo cassa risulta così determinato:

| | |
|---|-----------------------|
| - avanzo di amministrazione 2011 | € 5.857.331,16 |
| - differenza fra residui passivi e attivi | € 856.941,13 |
| Avanzo di cassa | € 5.000.390,03 |

RISULTATI DELLA GESTIONE


Il risultato della gestione di competenza è il seguente:

QUADRO RIASSUNTIVO DELLA GESTIONE DI COMPETENZA

| | | |
|--|-----------------|------------------|
| RISCOSSIONI | € 16.055.652,07 | |
| PAGAMENTI | € 18.985.325,93 | |
| <i>Differenza</i> | | - € 2.929.673,86 |
| RESIDUI ATTIVI | € 6.055.918,98 | |
| RESIDUI PASSIVI | € 4.141.409,63 | |
| <i>Differenza</i> | | + € 1.914.509,35 |
| <i>Disavanzo</i> | | - € 1.015.164,51 |
| <i>reiscrizione fondi destinati 2011</i> | € 933.316,68 | |
| <i>disavanzo effettivo di esercizio</i> | | - € 81.847,83 |

Il medesimo disavanzo finanziario di competenza si rileva anche da:

| | | |
|--|-----------------|-------------------------|
| Entrate accertate | € 22.111.571,05 | |
| Uscite impegnate | € 23.126.735,56 | |
| Risultato di competenza al 31.12.2011 | | - € 1.015.164,51 |

3


QUADRO RIASSUNTIVO DELLA GESTIONE FINANZIARIA

| | |
|-------------------------------------|-----------------------|
| Fondo di cassa al 1/1/2011 | € 5.003.585,81 |
| RISCOSSIONI | € 23.216.326,65 |
| PAGAMENTI | € 23.219.522,43 |
| FONDO DI CASSA AL 31/12/2011 | € 5.000.390,03 |
| | |
| RESIDUI ATTIVI | € 8.173.890,61 |
| RESIDUI PASSIVI | € 7.316.949,48 |
| <i>Differenza</i> | <u>€ 856.941,13</u> |
| | |
| AVANZO | € 5.857.331,16 |

INDICE DI LIQUIDITA' FINANZIARIA

Dal raffronto tra la sommatoria del fondo cassa più i residui attivi di bilancio diviso i residui passivi, si ottiene una valutazione della liquidità dell'impresa/ateneo più prontamente disponibile. In generale un valore dell'indice di liquidità, *quick ratio*,

- superiore a 2, esprime una situazione di eccessiva liquidità;
- maggiore di 1, una situazione di tranquillità finanziaria;
- compreso tra 0,50 e 1, una situazione soddisfacente;
- inferiore a 0,50, una situazione di squilibrio finanziario.


L'analisi di tale indice negli ultimi quattro esercizi evidenzia il seguente andamento:

| | 2008 | 2009 | 2010 | 2011 |
|--|-------------|-------------|-------------|------------|
| Indice di liquidità finanziaria | 1,45 | 1,57 | 1,15 | 1,8 |

L'indice per il 2011 mostra un aumento rispetto agli anni precedenti ma comunque rientra nei parametri di "tranquillità finanziaria".

Il risultato della gestione finanziaria trova corrispondenza applicando i due metodi di calcolo:

| | |
|--|-----------------------|
| A) Fondo iniziale di cassa | € 5.003.585,81 |
| Totale accertamenti e residui attivi riaccertati | € 31.390.217,26 |
| Totale impegni e residui passivi riaccertati | € 30.536.471,91 |
| | |
| AVANZO DI AMMINISTRAZIONE | € 5.857.331,16 |
| | |
| B) Fondo iniziale di cassa | € 5.003.585,81 |
| disavanzo di competenza | € 1.015.164,51 |
| Residui attivi riaccertati | € 9.278.646,21 |
| Residui passivi riaccertati | € 7.409.736,35 |
| Saldo gestione residui | € 853.745,35 |
| | |
| AVANZO DI AMMINISTRAZIONE | € 5.857.331,16 |

4


PROPOSTA DI UTILIZZO DELL'AVANZO DI AMMINISTRAZIONE

Per quanto attiene l'avanzo di amministrazione, pari a € 5.857.331,16, si evidenzia che l'importo di € 1.083.345,46 ha un vincolo di destinazione (€ 389.345,46 per progetti di ricerca e € 694.000,00 quale avanzo *destinato* inserito nel bilancio di previsione 2012 nei capitoli di competenza) e che l'importo di € 4.773.985,70 - detratta la quota di € 240.000,00 utilizzata in sede di bilancio di previsione 2012 a ripianamento del disavanzo previsto - costituisce la quota residua dell'avanzo di amministrazione.

Il Collegio raccomanda di provvedere, con apposita delibera, all'utilizzo dell'avanzo di amministrazione, e rammenta che esiste un apposito fondo speciale destinato, tra l'altro, a ricevere le somme non ancora definitivamente destinate dal Consiglio di amministrazione, in quanto derivanti dal presunto avanzo di amministrazione (art. 15, lett. g del Regolamento di Amministrazione, la Finanza e la Contabilità).

ANALISI DEL CONTO DI BILANCIO

Dal confronto tra il bilancio di previsione e il rendiconto si rileva quanto segue:

ANALISI DELLO SCOSTAMENTO TRA PREVISIONE INIZIALE ED EFFETTIVA

Si evidenziano gli scostamenti più significativi:

ENTRATE

Premesso che si sono registrate maggiori entrate rispetto alle previsioni pari a € 3.997.224,28 (€ 4.424.003,68 in aumento ed € 426.779,40 in diminuzione) gli scostamenti sono imputabili alle seguenti voci:

Titolo I - Entrate proprie: lo scostamento in aumento di € 57.835,06 è imputabile a maggiori entrate per tasse e contributi universitari, maggiori entrate di vendita di beni e servizi;


Titolo II - Entrate di trasferimenti: le maggiori previsioni iscritte in bilancio, pari a € 1.296.394,93 quale somma algebrica tra variazioni di segno positivo per € 1.723.174,33 e di segno negativo per € 426.779,40, sono ascrivibili per € 819.255,75 a maggiori trasferimenti da parte dello Stato;

Titolo III - Entrate diverse: maggiori entrate, pari a € 54.783,20, sono originate principalmente da entrate varie.

Titolo IV - Partite di giro: la differenza ammonta a € 0

SPESE

Premesso che si sono registrate maggiori spese rispetto alle previsioni pari a € 3.997.224,28 quale somma algebrica tra variazioni di segno positivo per € 5.446.011,00 e di segno negativo per € 1.448.786,72, gli scostamenti sono imputabili alle seguenti voci:

5


Titolo I - Spese Correnti: lo scostamento pari a € 1.814.909,06 è dato da maggiori spese per € 3.263.695,78 e minori spese per € 1.448.786,72;

Titolo II - Spese in c/capitale: lo scostamento, pari a € 2.182.315,22

Titolo III - Partite di giro: la differenza ammonta a € 0

ANALISI DEI DATI DI GESTIONE

ENTRATE

Le entrate accertate, al netto delle partite di giro, ammontano nel 2011 ad € 16.022.225,58, con una diminuzione dello **0,71%** rispetto a quelle del 2010. Sul totale delle entrate accertate il **78,08%** è dato dal contributo ordinario di funzionamento da parte del MIUR, pari a € 12.509.713,00 e il 12,51% da tasse e contributi.

Tali tasse e contributi, pari ad € 2.004.370,41 rappresentano il **16,02% dell' FFO**, con un aumento rispetto all'incidenza registrata nel 2010 (14,54%), ma sempre nel rispetto del limite del **20% di cui all'art. 5 del DPR 307/1997**.

SPESE

Le spese impegnate nel 2011 ammontano, al netto delle partite di giro, ad € 17.037.390,09; il peso maggiore è attribuito alle spese per il **personale docente (27,53% del totale)** e **tecnico-amministrativo (28,65% del totale)** seguite dagli oneri per attività istituzionali (6,62%), per attività di ricerca (7,85%) e dagli interventi per gli studenti (5,29%).

Tra le spese correnti le spese impegnate nel corso dell'esercizio per il **personale docente** ammontano ad € 4.690.504,79 contro 4.325.082,21 nell'esercizio precedente, mentre quelle per il **personale tecnico-amministrativo**, sono state pari a 4.880.567,17 a fronte di € 4.816.310,33, nel 2010.

L'incidenza percentuale della spesa per il personale a valere sull'FFO è pari al 64,96%.

La consistenza del personale al 31/12/2011 è la seguente:

| PERSONALE | 2009 | 2010 | 2011 |
|------------------------------|------------|------------|------------|
| a tempo indeterminato | 171 | 169 | 171 |
| - docenti | 54 | 56 | 60 |
| - personale TAB | 116 | 112 | 110 |
| - direttore amm.vo | 1 | 1 | 1 |
| a tempo determinato | 84 | 127 | 161 |
| - docenti | 84 | 127 | 161 |
| - personale TAB | 0 | 0 | 0 |

Per quanto attiene alle spese in conto capitale si registrano impegni per complessivi € 2.457.207,50.

Le spese per l'attività di ricerca, inserite nel Titolo II, evidenziano stanziamenti complessivi per € 1.650.093,96 a fronte dei quali sono stati assunti impegni per € 1.125.099,04.

DIRITTO ALLO STUDIO

Il Collegio ha preso in esame il rendiconto per l'esercizio 2011 dei fondi per il diritto allo studio.

Al contributo ordinario erogato dalla Regione Lazio per € 251.030,58, si sono aggiunti gli importi per recupero somme anticipate per studenti vincitori di alloggio per € 21.492,00 e per € 2.832,00

6
B
L
L

per recupero chiusura locazione per un totale complessivo di entrate per € 275.354,58, cui hanno trovato corrispondenza uscite per € 275.105,55, con un avanzo al 31/12/2011 di € 249,03. Nella relazione allegata al conto consuntivo viene dato conto degli interventi attuati nel corso dell'esercizio.

| |
|---|
| SITUAZIONE AMINISTRATIVA AL 31.12.2011 |
|---|

La Situazione Amministrativa presenta le seguenti risultanze:

| | | |
|--|-----------------|-----------------------|
| Fondo di cassa esistente all'inizio dell'esercizio | | + € 5.003.585,81 |
| ammontare delle somme riscosse: | | |
| a) in conto competenza | € 16.055.652,07 | |
| b) in conto residui attivi anni precedenti | € 7.160.674,58 | + € 23.216.326,65 |
| ammontare dei pagamenti residui | | |
| a) in conto competenza | € 18.985.325,93 | |
| b) in conto residui passivi anni precedenti | € 4.234.196,50 | - € 23.219.522,43 |
| FONDO DI CASSA AL 31.12.2011 | | |
| res. attivi al 31.12.11 pregressi e di competenza | € 8.173.890,61 | |
| res. passivi al 31.12.11 pregressi e di competenza | € 7.316.949,48 | +€ 856.941,13 |
| Differenza | | |
| AVANZO DI AMMINISTRAZIONE A FINE ESERCIZIO 2011 | | € 5.857.331,16 |

Il Collegio ha verificato i dati riportati nella Situazione Amministrativa di cui sopra ed ha accertato che l'ammontare delle somme riscosse a tutto il 31.12.11, sia in c/competenza che in c/residui, è pari a € 23.216.326,65 e trova riscontro nel rendiconto finanziario in esame e nell'estratto conto della Banca Tesoriera dell'Università degli studi di Roma "Foro Italico" con riferimento al 31/12/11.


| |
|-------------------------------|
| SITUAZIONE DEI RESIDUI |
|-------------------------------|

Il Regolamento per l'Amministrazione, la Finanza e la Contabilità prevede, all'art. 20 lett. "c" e all'art. 21 lett. "d", che l'accertamento o il riaccertamento definitivo dei residui attivi e passivi è disposto con la delibera di approvazione del Conto consuntivo.

Gli artt. 20 lett. "d" e 21 lett. "e" prevedono, inoltre, che i residui attivi e passivi di ciascun esercizio sono trasferiti ai corrispondenti Capitoli del nuovo bilancio e vi sono iscritti separatamente dagli stanziamenti di competenza.

Il Collegio deve riscontrare la consistenza dei resti attivi e passivi con i dati quali emergono sia dal rendiconto finanziario della competenza, relativamente alle somme accertate e impegnate ma non riscosse e pagate, sia dalla gestione dei residui in cui è evidenziata la movimentazione ed evoluzione dei residui pregressi.

Al riguardo il Collegio prende atto che il rendiconto e la relazione illustrativa espongono residui da cancellare, in particolare € 33.660,45 di residui attivi ed € 1.064.191,81 di residui passivi.

7


STATO PATRIMONIALE D'ATENEO

Lo Stato patrimoniale d'Ateneo mette in evidenza la consistenza degli elementi patrimoniali attivi e passivi all'inizio ed alla chiusura dell'esercizio. Esso pone, inoltre, in evidenza le variazioni che si sono verificate durante l'esercizio negli elementi attivi e passivi del patrimonio e, quindi, l'incremento o la diminuzione che il patrimonio netto ha subito, per effetto della gestione o per altre cause durante l'anno di riferimento.

In apposito elaborato dell'Amministrazione è contenuta una dimostrazione analitica delle variazioni patrimoniali intervenute nel corso della gestione 2011.

Da esso emerge un incremento al 31/12/11, della consistenza patrimoniale di € 278.735,84 derivante da una diminuzione delle attività di € 878.242,84 e da una diminuzione delle passività di € 1.156.978,68.

BILANCIO CONSOLIDATO

L'Ateneo ha provveduto a predisporre il bilancio consolidato rappresentato da un rendiconto finanziario strutturato per categoria e da una situazione patrimoniale, entrambi consolidati, in cui sono riassunte le risultanze delle gestioni proprie dell'Amministrazione Centrale dell'ateneo e quelle dei Centri di spesa autonomi.

Attualmente le gestioni autonome dell'Ateneo sono:

- Dipartimento di Scienze della Formazione per le Attività Motorie e lo Sport
- Dipartimento di Scienze del Movimento Umano e dello Sport
- Dipartimento di Scienze della Salute
- Celba
- Centro apprendimento permanente

SITUAZIONE DI CASSA CONSOLIDATA AL 31.12.11

E' stato redatto anche il Bilancio consolidato di cassa dei centri di spesa, le cui risultanze si riportano di seguito:

| | FONDO CASSA 01.01.2011 | RISCOSSIONI | PAGAMENTI | FONDO CASSA 31.12.2011 |
|---------------------------|---------------------------|-----------------|-----------------|---------------------------|
| AMM. CENTRALE | € 5.003.585,81 | € 23.216.326,65 | € 23.219.522,43 | € 5.000.390,03 |
| DIP. SCIENZE MOVIMENTO | € 330.763,19 | € 154.734,24 | € 165.648,76 | € 319.848,67 |
| DIP. SCIENZE FORMAZIONE | € 319.082,59 | € 206.268,64 | € 227.775,58 | € 297.575,65 |
| DIP. SCIENZE DELLA SALUTE | € 528.475,30 | € 303.827,55 | € 346.933,45 | € 485.369,40 |
| CELBA | € 67.597,31 | € 53.938,37 | € 94.139,02 | € 27.396,66 |
| CAP | € 59.579,86 | € 93.814,34 | € 113.136,02 | € 40.258,18 |
| TOTALE | € 6.309.084,06 | € 24.028.909,79 | € 24.167.155,26 | € 6.170.838,59 |

RENDICONTO FINANZIARIO CONSOLIDATO


E' stato allegato il Rendiconto Finanziario consolidato, strutturato per categorie, che mette in evidenza le risultanze della gestione dei Centri di spesa, il quale risulta redatto in conformità al Regolamento per l'Amministrazione, la Finanza e la Contabilità ed è corredato dai Conti Consuntivi di ciascun Dipartimento.

ADEMPIMENTI PREVISTI DALLA NORMATIVA IN VIGORE

Il Collegio esaminato con particolare attenzione rispetto da parte dell'amministrazione degli adempimenti previsti dalle disposizioni di legge in tema di contenimento della spesa.

Decreto-legge 31.5.2010, n. 78, convertito, con modificazioni, dalla legge, n. 122 del 2010:

- a) l'art. 6, comma 3 prevede a decorrere dal 1 gennaio 2011, l'automatica riduzione del 10% rispetto agli importi risultanti alla data del 30 aprile 2010, delle indennità, compensi, gettoni, o altre utilità comunque denominate, corrisposte dalle pubbliche amministrazioni inserite nell'elenco ISTAT (tra le quali vi sono le università). Il vincolo è stato rispettato e l'importo della riduzione pari ad € 44.833,57 è stato versato a norma del comma 21 sul bilancio dello Stato;
- b) l'art. 6, comma 7 prevede, a decorrere dall'anno 2011, un tetto massimo della spesa sostenuta dalle pubbliche amministrazioni per consulenze conferite ad esterni, pari al 20% della spesa sostenuta nel 2009. Al riguardo, si è verificato che l'Ateneo non ha conferito consulenze;
- c) l'art. 6, comma 8 prevede, a decorrere dall'anno 2011, un tetto massimo della spesa sostenuta dalle pubbliche amministrazioni per relazioni pubbliche, convegno mostre, pubblicità e rappresentanza, pari al 20% della spesa sostenuta nell'anno 2009 per le stesse finalità. Già la Legge 133/2008 aveva previsto che tali spese non potevano superare il 50% della spesa sostenuta nell'anno 2007. Successivamente l'articolo 10, comma 20, del decreto legge n. 98/2011, convertito dalla legge n. 111/2011, ha previsto che alle università non si applichino le disposizioni di cui sopra esclusivamente per le spese per convegni a decorrere dall'entrata in vigore della legge di conversione. Pertanto, anche tenuto conto di quest'ultima disposizione, l'Ateneo ha versato come stabilito dal comma 21 l'importo della riduzione pari ad € 23.040,00 sul bilancio dello Stato, Capo X, capitolo 3334, nei termini stabiliti;
- d) l'art. 6, comma 9 prevede, a decorrere dal 2011, il divieto per le pubbliche amministrazioni di effettuare spese per sponsorizzazioni. Si è verificato che l'Ateneo non ha effettuato alcuna spesa per sponsorizzazioni;
- e) l'art. 6, comma 12 prevede che a decorrere dal 1 gennaio 2011 la spesa per missioni, anche all'estero, sostenuta dalle pubbliche amministrazioni non può essere superiore al 50% di quella relativa all'anno 2009. L'importo, della riduzione, pari ad € 38.398,00, a norma del comma 21, è stato versato sul bilancio dello stato ad apposito capitolo nei termini stabiliti;
- f) l'art. 6 comma 13 stabilisce che a decorrere dall'anno 2011 la spesa annua sostenuta dalle amministrazioni pubbliche per attività di formazione deve essere non superiore al 50% della spesa

9


sostenuta per l'anno 2009. L'importo della riduzione, pari ad € 20.250,00, è stato versato a norma del comma 21 sul bilancio dello Stato entro il termine del 30 ottobre 2011;

g) l'art. 6, comma 14 prevede che a decorrere dall'anno 2011 le amministrazioni pubbliche non possono effettuare spese di ammontare superiore all'80% della spesa sostenuta per acquisto, per manutenzione, noleggio ed esercizio di autovetture nell'anno 2009. La riduzione, pari ad € 1.616,00, è stata versata sul bilancio dello stato ad apposito capitolo nei termini stabiliti;

h) l'art. 9, comma 1 prevede che il trattamento ordinariamente spettante, al personale dipendente, per l'anno 2010 sia mantenuto anche per gli anni 2011, 2012 e 2013. Il vincolo è stato rispettato.

i) l'art. 9, comma 21 stabilisce che i meccanismi di adeguamento retributivo per il personale docente e ricercatore non siano applicati per gli anni 2011, 2012 e 2013 e non danno luogo a successivi recuperi. Il vincolo è stato rispettato.

Legge 24.12.2007, n. 244 (legge finanziaria 2008):

l) l'art 2, commi 618-623 come modificato dall'art. 8 del decreto-legge n. 78 del 2010, prevede che le spese di manutenzione ordinaria e straordinaria degli immobili utilizzati dalle pubbliche amministrazioni non debbano superare il 2% del valore dell'immobile utilizzato. Si è verificato che l'Ateneo non ha superato tale limite;

Decreto-legge 25.6.2008, n.112, convertito, con modificazioni, dalla legge, n. 133 del 2008:

m) l'art. 67, comma 5 prevede che dall'anno 2009 *"l'ammontare complessivo dei fondi per il finanziamento per la contrattazione integrativa delle amministrazioni dello Stato e delle università non può eccedere quello previsto per l'anno 2004"*. Il versamento della quota prevista in adempimento della norma in esame è stato effettuato al bilancio dello Stato con mandato n. 3367 del 03/10/2011 di € 53.103,56;

n) l'art. 69, comma 5 prevede che *"con effetto dal 1 gennaio 2009, per le categorie di personale di cui all'art. 3 del D.lgs. 30/03/01, n. 165, la maturazione dell'aumento biennale o della classe di stipendio, nei limiti del 2,5% previsti dai rispettivi ordinamenti, è differita per un periodo di dodici mesi, alla scadenza della quale è attribuito il corrispondente valore economico maturato..."*. Per l'anno 2011 il differimento è stato pari a € 18.535,10. Tale importo è stato versato direttamente dal MIUR con decurtazione corrispondente dell'importo dell'FFO.

o) in merito all'attuazione dell'art. 71, si sono avute economie di bilancio per € 8.576,89, dovute a risparmi del trattamento accessorio per assenze per malattia e per permessi retribuiti dei dipendenti.

CONSIDERAZIONI FINALI

Il Collegio, verificato che:

per il rendiconto finanziario:

a) la procedure per la contabilizzazione delle spese e delle entrate sono conformi alle disposizioni di legge e regolamentari;

- b) è rispettato il principio della competenza finanziaria nella rilevazione degli accertamenti e degli impegni;
- c) è rispettata correttamente la rappresentazione del conto del bilancio nei riepiloghi e nei risultati di cassa e di competenza finanziaria;

per il conto economico e il conto del patrimonio:

- a) è stato rispettato il principio di competenza economica nella rilevazione dei componenti positivi e negativi del conto economico;
- b) nel conto del patrimonio risultano correttamente rappresentate le attività e passività, nonché le variazioni che le stesse hanno subito per effetto della gestione;
- c) non risulta contabilizzato alcun fondo di ammortamento o di deperimento di beni patrimoniali.

Il Collegio ritiene di esprimere in via di sintesi i seguenti rilievi e suggerimenti:

- avviare un sistema di controllo di gestione e di controllo strategico al fine di misurare l'efficienza dell'azione amministrativa;
- avviare il nuovo sistema del bilancio unico per pervenire, nei tempi previsti dal decreto legislativo n. 18/2012, all'introduzione del nuovo sistema di contabilità economico-patrimoniale;
- estendere l'applicazione delle disposizioni in materia di semplificazione amministrativa;
- valutare la possibilità di adottare il piano triennale di razionalizzazione delle dotazioni strumentali dell'Amministrazione ai sensi dell'articolo 2, comma 594, della legge n. 244/2007;
- continuare nella tempestività attuazione delle disposizioni di legge in materia di contenimento della spesa pubblica, anche alla luce della normativa entrata in vigore nel corso del 2011.

Il Collegio ha esaminato i documenti e verificato che il bilancio è stato redatto nel rispetto dei principi e criteri di integrità, universalità, unità, annualità, pubblicità, veridicità e specializzazione, previsti dalla vigente normativa in materia di contabilità e finanza pubblica e dalle direttive delle amministrazioni vigilanti. Inoltre è stata assicurata la trasparenza degli atti e delle procedure.

Il Collegio ha, altresì, verificato la regolarità dei versamenti effettuati dall'Ateneo per la contribuzione previdenziale ed assistenziale del personale.

In via generale il Collegio attesta che sono stati osservati da parte dell'Ateneo gli adempimenti previsti dalla legge 31.12.2009, n. 196 e dalle direttive emanate dalle amministrazioni vigilanti.

Il Collegio fa presente che non emergono contabilità speciali né gestioni fuori bilancio e che le variazioni al bilancio di previsione dell'esercizio finanziario 2011, rese necessarie nel corso dell'anno, risultano dagli atti esaminati dal precedente Collegio dei Revisori, per il prescritto parere.

Dall'esame documentale del Conto Consuntivo del 2011 non sono emersi fatti di particolare rilievo da evidenziare, fatte salve le raccomandazioni sopra esposte.

Il Collegio esprime, pertanto, parere favorevole all'approvazione del Conto Consuntivo per l'esercizio 2011.

| SITUAZIONE AMMINISTRATIVA AL 31 DICEMBRE 2011 | | | | | |
|--|--|------------|------------|-----------------|-----------------|
| FONDO DI CASSA AL | | 31/12/2010 | | | € 5.003.585,81 |
| Riscossioni | | | | | |
| In conto competenza | | | | € 16.055.652,07 | |
| In conto residui attivi | | | | € 7.160.674,58 | |
| | | | | | € 28.219.912,46 |
| Pagamenti | | | | | |
| In conto competenza | | | | € 18.985.325,93 | |
| In conto residui passivi | | | | € 4.234.196,50 | |
| | | | | | € 23.219.522,43 |
| FONDO DI CASSA AL 31.12.2005 | | 31/12/2011 | | | € 5.000.390,03 |
| Residui risultanti al 31.12.2011 | | | | | |
| Attivi | | | | € 8.173.890,61 | |
| Passivi | | | | € 7.316.949,48 | |
| | | | Differenza | | € 856.941,13 |
| Avanzo complessivo a tutto l'esercizio 2011 | | | | | € 5.857.331,16 |
| CONTO DI COMPETENZA: | | | | | |
| Entrate accertate | | | | | € 22.111.571,05 |
| Spese impegnate | | | | | € 23.126.735,56 |
| DISAVANZO DI ESERCIZIO 2011 | | | | | -€ 1.015.164,51 |
| reiscrizione fondi destinati esercizio 2011 | | | | | € 933.316,68 |
| DISAVANZO EFFETTIVO DI ESERCIZIO | | | | | -€ 81.847,83 |
| Variazione dei residui 2011 | | | | | |
| Impegnati in meno | | | | € 1.064.191,81 | |
| Accertati in meno | | | | € 33.660,44 | |
| Accertati in più | | | | € - | |
| | | | | | € 1.030.531,37 |
| | | | | | € 15.366,86 |
| Avanzo complessivo a tutto l'esercizio 2010 | | | | | € 5.841.964,30 |
| AVANZO COMPLESSIVO A TUTTO L'ESERCIZIO 2011 | | | | | € 5.857.331,16 |

SITUAZIONE PATRIMONIALE 2011

| DENOMINAZIONE | CONSISTENZA | | VARIAZIONI | | CONSISTENZA | | | |
|---|-------------|---------------|------------|----------------|---------------|---------------|---|---------------|
| | 31.12.2010 | | in aumento | in diminuzione | | 31.12.2011 | | |
| a) ATTIVITA' | | | | | | | | |
| 1) Mobili, arredi, macchine d'ufficio | € | 4.796.084,04 | € | 168.626,95 | € | 4.964.710,99 | | |
| 2) Materiale Bibliogr. | € | 676.179,38 | € | 48.802,93 | € | 724.982,31 | | |
| 3) Collezioni Scientifiche | € | 1.792.021,33 | € | - | € | 1.792.021,33 | | |
| 4) Strumenti tecnici e didattici | € | 1.290.034,88 | € | 40.075,90 | € | 1.330.110,78 | | |
| 5) Mezzi di trasporto | € | 63.236,24 | € | - | € | 63.236,24 | | |
| Carico software | € | 36.320,92 | € | - | € | 36.320,92 | | |
| Carico piccoli attrezzi | € | 14.560,25 | € | 5.863,20 | € | 20.423,45 | | |
| | € | 8.668.437,04 | € | 263.368,98 | € | 8.931.806,02 | | |
| 6) FONDO DI CASSA | € | 5.003.585,81 | € | 23.216.326,65 | € | 23.219.522,43 | € | 5.000.390,03 |
| 7) RESIDUI ATTIVI | € | 9.312.306,65 | € | 6.055.918,98 | € | 7.194.335,02 | € | 8.173.890,61 |
| TOTALE ATTIVITA' | € | 22.984.329,50 | € | 29.535.614,61 | € | 30.413.857,45 | € | 22.106.086,66 |
| b) PASSIVITA' | | | | | | | | |
| RESIDUI PASSIVI | € | 7.768.721,73 | € | 4.141.409,63 | € | 5.298.388,31 | € | 6.611.743,05 |
| TOTALE PASSIVITA' | € | 8.473.928,16 | € | 4.141.409,63 | € | 5.298.388,31 | € | 7.316.949,48 |
| PATRIMONIO NETTO RISULTANTE (a-b) | € | 14.510.401,34 | € | 25.394.204,98 | € | 25.115.469,14 | € | 14.789.137,18 |
| RIEPILOGO DELLA SITUAZIONE PATRIMONIALE | | | | | | | | |
| - Consistenza al 31 dicembre 2011 | | | | € | 14.789.137,18 | | | |
| - Consistenza al 31 dicembre 2010 | | | | € | 14.510.401,34 | | | |
| | | | | € | 278.735,84 | | | |

CONTO ECONOMICO DELL'ESERCIZIO 2011

| | | |
|--|---|-----------------|
| 1 - GESTIONE DI BILANCIO | | |
| Entrate correnti di competenza | € | 22.111.571,05 |
| Spese correnti di competenza | € | 23.126.735,56 |
| Differenza | | -€ 1.015.164,51 |
| 2 - GESTIONE DEL PATRIMONIO | | |
| Variazione dei residui: | | |
| a) Residui attivi: | | |
| aumenti (+) | € | - |
| diminuzioni (-) | € | 33.660,44 |
| Differenza | | -€ 1.048.824,95 |
| b) Residui passivi: | | |
| aumenti (-) | € | - |
| diminuzioni (+) | € | 1.064.191,81 |
| Differenza | | € 15.366,86 |
| Altre variazioni patrimoniali non dipendenti da operazioni finanziarie | | |
| . Attività | | |
| aumenti (+) | € | 263.368,98 |
| diminuzioni (-) | | |
| Differenza | | € 278.735,84 |
| . Passività | | |
| aumenti (-) | | |
| diminuzioni (+) | | |
| Differenza | | € - |
| VARIAZIONE PATRIMONIALE NETTA | | € 278.735,84 |



CONTO CONSUNTIVO
DELL'ESERCIZIO FINANZIARIO
2011

Amministrazione Centrale

CONTO CONSUNTIVO
DELL'ESERCIZIO FINANZIARIO
2011

Gestione di
competenza



UNIVERSITA' DEGLI STUDI DI ROMA FORO ITALICO

A.00000 - AMMINISTRAZIONE CENTRALE - RENDICONTO FINANZIARIO ESERCIZIO 2011 - ENTRATE

| CAPITOLO | | GESTIONE DI COMPETENZA | | | | | | | | | | | | | |
|--------------|--|------------------------|------------------|-------------|---------------------|-------------------|---------------------|-------------|-----------------------|-------------------------------------|---------------------|-------------|-------------|-------------------|-----------|
| | | CHIAVE | DENOMINAZIONE | PREVISIONI | | SOMME ACCERTATE | | | | DIFFERENZE RISPETTO ALLE PREVISIONI | | | | | |
| | | | | INIZIALI | VARIAZIONI | | DEFINITIVE | RISCOSE | RIMASTE DA RISCOUTERE | TOTALI ACCERTATE | IN + | IN - | | | |
| 3 | 4=(5-3) | 5=(3-6) | 6=(3+4-5) | 7 | 8=(9-7) | 9=(7+8) | | | | | 10=(9-6) | 11=(6-9) | | | |
| F.E | ENTRATE | | | | | | | | | | | | | | |
| F.E.00 | Avanzo | 3.253.753,21 | 2.588.211,09 | 0,00 | 5.841.964,30 | 0,00 | 0,00 | 0,00 | 0,00 | 0,00 | 0,00 | | | | |
| F.E.01 | TITOLO I - ENTRATE PROPRIE | | | | | | | | | | | | | | |
| F.E.01.01 | TASSE E CONTRIBUTI UNIVERSITARI | | | | | | | | | | | | | | |
| F.E.01.01.01 | Tassa ammissione selezione di accesso | 73.000,00 | 5.000,00 | 0,00 | 78.000,00 | 78.000,00 | 0,00 | 0,00 | 0,00 | 0,00 | 78.000,00 | | | | |
| F.E.01.01.02 | Tasse e contributi corsi di studio | 1.935.000,00 | 0,00 | 0,00 | 1.935.000,00 | 496.823,80 | 1.362.741,28 | 0,00 | 0,00 | 0,00 | 1.859.565,08 | | | | 75.434,92 |
| F.E.01.01.03 | Dottorati di ricerca e scuole di specializzazione | 14.844,00 | 0,00 | 0,00 | 14.844,00 | 340,27 | 0,00 | 0,00 | 0,00 | 0,00 | 340,27 | | | | 14.503,73 |
| F.E.01.01.04 | Master, corsi di perfezionamento e altri corsi post laurea | 90.000,00 | 0,00 | 0,00 | 90.000,00 | 2.100,00 | 0,00 | 0,00 | 0,00 | 0,00 | 2.100,00 | | | | 87.900,00 |
| F.E.01.01.05 | Altre tasse, contributi e indennità di mora | 40.000,00 | 24.365,06 | 0,00 | 64.365,06 | 53.865,06 | 10.400,00 | 0,00 | 0,00 | 0,00 | 64.365,06 | | | | |
| F.E.01.01.06 | Tassa DSU | 0,00 | 0,00 | 0,00 | 0,00 | 0,00 | 0,00 | 0,00 | 0,00 | 0,00 | 0,00 | | | | |
| | TASSE E CONTRIBUTI UNIVERSITARI | 2.152.844,00 | 29.365,06 | 0,00 | 2.182.209,06 | 631.229,13 | 1.373.141,28 | 0,00 | 0,00 | 0,00 | 2.004.370,41 | 0,00 | 0,00 | 177.838,65 | |
| F.E.01.02 | ENTRATE DERIVANTI DA VENDITA DI BENI E SERVIZI | | | | | | | | | | | | | | |
| F.E.01.02.01 | Contratti e convenzioni conto terzi | 0,00 | 17.100,00 | 0,00 | 17.100,00 | 12.000,00 | 5.100,00 | 0,00 | 0,00 | 0,00 | 17.100,00 | | | | |
| F.E.01.02.02 | Cessione materiale fuori uso | 0,00 | 0,00 | 0,00 | 0,00 | 0,00 | 0,00 | 0,00 | 0,00 | 0,00 | 0,00 | | | | |
| F.E.01.02.03 | Vendita di servizi all'utenza interna | 0,00 | 0,00 | 0,00 | 0,00 | 0,00 | 0,00 | 0,00 | 0,00 | 0,00 | 0,00 | | | | |
| F.E.01.02.04 | Vendita di servizi all'utenza esterna | 0,00 | 0,00 | 0,00 | 0,00 | 0,00 | 0,00 | 0,00 | 0,00 | 0,00 | 0,00 | | | | |
| F.E.01.02.05 | Pubblicazioni | 0,00 | 0,00 | 0,00 | 0,00 | 0,00 | 0,00 | 0,00 | 0,00 | 0,00 | 0,00 | | | | |
| F.E.01.02.06 | Contributo uso locali | 43.892,00 | 11.370,00 | 0,00 | 55.262,00 | 27.410,00 | 27.852,00 | 0,00 | 0,00 | 0,00 | 55.262,00 | | | | |
| | ENTRATE DERIVANTI DA VENDITA DI BENI E SERVIZI | 43.892,00 | 28.470,00 | 0,00 | 72.362,00 | 39.410,00 | 32.952,00 | 0,00 | 0,00 | 0,00 | 72.362,00 | 0,00 | 0,00 | 0,00 | |

| CAPITOLO | | GESTIONE DI COMPETENZA | | | | | | | | | | |
|--------------|--|------------------------|------------|---------------|--------------|-----------------|------------------------|------------------|------|-------------------------------------|------------|----------|
| CHIAVE | DENOMINAZIONE | PREVISIONI | | | | SOMME ACCERTATE | | | | DIFFERENZE RISPETTO ALLE PREVISIONI | | |
| | | INIZIALI | VARIAZIONI | | DEFINITIVE | RISCOSSE | RIMASTE DA RISCOUOTERE | TOTALI ACCERTATE | IN + | IN - | | |
| | | | 4=(6-3) | IN + | | | | | | | IN - | 10=(9-6) |
| | | 3 | 5=(3-6) | 6=(3+4-5) | 7 | 8=(9-7) | 9=(7+8) | | | | | |
| F.E.01.03 | REDDITI E PROVENTI PATRIMONIALI | | | | | | | | | | | |
| F.E.01.03.01 | Interessi attivi su depositi | 13.000,00 | 0,00 | 13.000,00 | 4.710,88 | 3.293,32 | 8.004,20 | 8.004,20 | | | 4.995,80 | |
| F.E.01.03.02 | Rendite di beni immobili | 0,00 | 0,00 | 0,00 | 0,00 | 0,00 | 0,00 | 0,00 | | | | |
| | REDDITI E PROVENTI PATRIMONIALI | 13.000,00 | 0,00 | 13.000,00 | 4.710,88 | 3.293,32 | 8.004,20 | 8.004,20 | 0,00 | | 4.995,80 | |
| F.E.01.04 | ALIENAZIONE DI BENI PATRIMONIALI | | | | | | | | | | | |
| F.E.01.04.01 | Alienazione di beni immobili e diritti reali | 0,00 | 0,00 | 0,00 | 0,00 | 0,00 | 0,00 | 0,00 | | | | |
| F.E.01.04.02 | Alienazione di beni mobili | 0,00 | 0,00 | 0,00 | 0,00 | 0,00 | 0,00 | 0,00 | | | | |
| F.E.01.04.03 | Altro | 0,00 | 0,00 | 0,00 | 0,00 | 0,00 | 0,00 | 0,00 | | | | |
| | ALIENAZIONE DI BENI PATRIMONIALI | 0,00 | 0,00 | 0,00 | 0,00 | 0,00 | 0,00 | 0,00 | 0,00 | | 0,00 | |
| F.E.01.05 | PRESTITI | | | | | | | | | | | |
| F.E.01.05.01 | Accensione di mutui | 0,00 | 0,00 | 0,00 | 0,00 | 0,00 | 0,00 | 0,00 | | | | |
| F.E.01.05.02 | Prestiti ed affidamenti bancari | 0,00 | 0,00 | 0,00 | 0,00 | 0,00 | 0,00 | 0,00 | | | | |
| | PRESTITI | 0,00 | 0,00 | 0,00 | 0,00 | 0,00 | 0,00 | 0,00 | 0,00 | | 0,00 | |
| | TITOLO I - ENTRATE PROPRIE | 2.209.736,00 | 57.835,06 | 2.267.571,06 | 675.350,01 | 1.409.386,60 | 2.084.736,61 | 2.084.736,61 | 0,00 | | 182.834,45 | |
| F.E.02 | TITOLO II - ENTRATE DA TRASFERIMENTI | | | | | | | | | | | |
| F.E.02.06 | TRASFERIMENTI CORRENTI DALLO STATO | | | | | | | | | | | |
| F.E.02.06.01 | Fondo finanziamento ordinario | 11.895.003,00 | 614.710,00 | 12.509.713,00 | 8.651.427,10 | 3.858.285,90 | 12.509.713,00 | 12.509.713,00 | | | | |
| F.E.02.06.02 | Contributo per borse dottorato di ricerca | 0,00 | 282.562,08 | 248.256,75 | 47.734,65 | 198.522,10 | 246.256,75 | 246.256,75 | | | | |
| F.E.02.06.03 | Assegni di ricerca | 0,00 | 35.156,00 | 35.156,00 | 35.156,00 | 0,00 | 35.156,00 | 35.156,00 | | | | |
| F.E.02.06.04 | M.I.U.R. per accordi internazionali | 0,00 | 0,00 | 0,00 | 0,00 | 0,00 | 0,00 | 0,00 | | | | |
| F.E.02.06.05 | Contributo per borse di scuola di specializzazione | 0,00 | 0,00 | 0,00 | 0,00 | 0,00 | 0,00 | 0,00 | | | | |
| F.E.02.06.06 | Incentivazione ai docenti | 0,00 | 0,00 | 0,00 | 0,00 | 0,00 | 0,00 | 0,00 | | | | |
| F.E.02.06.07 | Altri contributi dallo Stato | 150.000,00 | 73.133,00 | 73.133,00 | 73.133,00 | 0,00 | 73.133,00 | 73.133,00 | | | | |

15

| CAPITOLO | | GESTIONE DI COMPETENZA | | | | | | | | | |
|--------------|--|------------------------|--------------|------------|---------------|-----------------|------------------------|------------------|------|-------------------------------------|----------|
| CHIAVE | DENOMINAZIONE | PREVISIONI | | | | SOMME ACCERTATE | | | | DIFFERENZE RISPETTO ALLE PREVISIONI | |
| | | INIZIALI | VARIAZIONI | | DEFINITIVE | RISCOSSE | RIMASTE DA RISCOUOTERE | TOTALI ACCERTATE | IN + | IN - | |
| | | | IN + | IN - | | | | | | | 10=(9+6) |
| | | 3 | 4=(6-3) | 5=(3-5) | 6=(3+4-5) | 7 | 8=(9-7) | 9=(7+8) | | | |
| | TRASFERIMENTI CORRENTI DALLO STATO | 12.045.003,00 | 1.005.581,08 | 186.325,33 | 12.864.258,75 | 8.807.450,75 | 4.056.808,00 | 12.864.258,75 | 0,00 | 0,00 | |
| F.E.02.07 | TRASFERIMENTI PER INVESTIMENTI DALLO STATO | | | | | | | | | | |
| F.E.02.07.01 | Edilizia universitaria e dipartimentale | 0,00 | 0,00 | 0,00 | 0,00 | 0,00 | 0,00 | 0,00 | | | |
| F.E.02.07.02 | Edilizia sportiva | 0,00 | 0,00 | 0,00 | 0,00 | 0,00 | 0,00 | 0,00 | | | |
| F.E.02.07.03 | Contributi miur per cofinanziamento ricerca progetti nazionali | 0,00 | 238.102,00 | 0,00 | 238.102,00 | 170.548,00 | 67.554,00 | 238.102,00 | | | |
| F.E.02.07.04 | Altro | 0,00 | 0,00 | 0,00 | 0,00 | 0,00 | 0,00 | 0,00 | | | |
| | TRASFERIMENTI PER INVESTIMENTI DALLO STATO | 0,00 | 238.102,00 | 0,00 | 238.102,00 | 170.548,00 | 67.554,00 | 238.102,00 | 0,00 | 0,00 | |
| F.E.02.08 | TRASFERIMENTI CORRENTI DA ENTI PUBBLICI E PRIVATI | 503.084,65 | 120.400,56 | 240.454,07 | 383.031,14 | 106.048,80 | 274.981,78 | 381.010,58 | | 2.020,56 | |
| F.E.02.08.01 | Enti pubblici | 0,00 | 14.000,00 | 0,00 | 14.000,00 | 11.200,00 | 1.552,00 | 12.752,00 | | 1.248,00 | |
| F.E.02.08.02 | Enti privati | 0,00 | 0,00 | 0,00 | 0,00 | 0,00 | 0,00 | 0,00 | | | |
| F.E.02.08.03 | Enti nazionali di ricerca | 0,00 | 2.419,87 | 0,00 | 2.419,87 | 2.419,87 | 0,00 | 2.419,87 | | | |
| F.E.02.08.04 | Unione Europea | 0,00 | 46.760,00 | 0,00 | 46.760,00 | 46.760,00 | 0,00 | 46.760,00 | | | |
| F.E.02.08.05 | Introlti derivanti dai corsi organizzati dal Centro apprendimento permanente | 0,00 | 0,00 | 0,00 | 0,00 | 0,00 | 0,00 | 0,00 | | | |
| | TRASFERIMENTI CORRENTI DA ENTI PUBBLICI E PRIVATI | 503.084,65 | 183.580,43 | 240.454,07 | 446.211,01 | 166.428,67 | 276.513,78 | 442.942,45 | 0,00 | 3.268,56 | |
| F.E.02.09 | TRASFERIMENTI PER INVESTIMENTI DA ALTRI SOGGETTI | 0,00 | 168.981,10 | 0,00 | 168.981,10 | 162.330,80 | 6.650,30 | 168.981,10 | | | |
| F.E.02.09.01 | Enti pubblici | 0,00 | 78.052,22 | 0,00 | 78.052,22 | 78.052,22 | 0,00 | 78.052,22 | | | |
| F.E.02.09.02 | Enti privati | 0,00 | 0,00 | 0,00 | 0,00 | 0,00 | 0,00 | 0,00 | | | |
| F.E.02.09.03 | Enti nazionali di ricerca | 0,00 | 48.877,50 | 0,00 | 48.877,50 | 13.686,00 | 35.191,50 | 48.877,50 | | | |
| F.E.02.09.04 | Unione Europea | 0,00 | 0,00 | 0,00 | 0,00 | 0,00 | 0,00 | 0,00 | | | |
| F.E.02.09.05 | Dalle Università per borse di dottorato in convenzione | 0,00 | 0,00 | 0,00 | 0,00 | 0,00 | 0,00 | 0,00 | | | |
| | TRASFERIMENTI PER INVESTIMENTI DA ALTRI SOGGETTI | 0,00 | 295.910,82 | 0,00 | 295.910,82 | 254.059,02 | 41.841,80 | 295.910,82 | 0,00 | 0,00 | |

| CAPITOLO | | GESTIONE DI COMPETENZA | | | | | | | | | |
|--------------|--|------------------------|-----------------|-----------------|---------------|--------------|-----------------------|------------------|------|-------------------------------------|--------------|
| CHIAVE | DENOMINAZIONE | PREVISIONI | | | | | SOMME ACCERTATE | | | DIFFERENZE RISPETTO ALLE PREVISIONI | |
| | | INIZIALI | VARIAZIONI | | DEFINITIVE | RISCOSE | RIMASTE DA RISCOUTERE | TOTALI ACCERTATE | IN + | IN - | |
| | | | IN + 4=(6-3) | IN - 5=(3-6) | | | | | | | 6=(3+4-5) |
| | TITOLO II - ENTRATE DA TRASFERIMENTI | 3 | 1.723.174,33 | 426.779,40 | 13.844.482,58 | 9.398.496,44 | 4.442.717,58 | 13.841.214,02 | 0,00 | 0,00 | 3.260,56 |
| F.E.03 | TITOLO III - ENTRATE DIVERSE | | | | | | | | | | |
| F.E.03.10 | POSTE CORRETTIVE E COMPENSATIVE DI ENTRATE | | | | | | | | | | |
| F.E.03.10.01 | Recuperi e rimborsi | 37.234,00 | 2.760,00 | 0,00 | 39.994,00 | 2.760,00 | 37.234,00 | 39.994,00 | | | |
| F.E.03.10.02 | Riscossioni I.V.A. | 0,00 | 3.420,00 | 0,00 | 3.420,00 | 2.400,00 | 1.020,00 | 3.420,00 | | | |
| F.E.03.10.03 | Avanzo di amministrazione presunto | 0,00 | 0,00 | 0,00 | 0,00 | 0,00 | 0,00 | 0,00 | | | |
| | POSTE CORRETTIVE E COMPENSATIVE DI ENTRATE | 37.234,00 | 6.180,00 | 0,00 | 43.414,00 | 5.160,00 | 38.254,00 | 43.414,00 | 0,00 | 0,00 | 0,00 |
| F.E.03.11 | ENTRATE NON CLASSIFICABILI IN ALTRE VOCI | | | | | | | | | | |
| F.E.03.11.01 | Entrate varie | 10.000,00 | 48.603,20 | 0,00 | 58.603,20 | 52.860,95 | 0,00 | 52.860,95 | | | 5.742,25 |
| F.E.03.11.02 | Proventi derivanti dall'organizzazione del congresso europeo "Society for free radical research" | 0,00 | 0,00 | 0,00 | 0,00 | 0,00 | 0,00 | 0,00 | | | |
| | ENTRATE NON CLASSIFICABILI IN ALTRE VOCI | 10.000,00 | 48.603,20 | 0,00 | 58.603,20 | 52.860,95 | 0,00 | 52.860,95 | 0,00 | 0,00 | 5.742,25 |
| | TITOLO III - ENTRATE DIVERSE | 47.234,00 | 54.783,20 | 0,00 | 102.017,20 | 58.020,95 | 38.254,00 | 96.274,95 | 0,00 | 0,00 | 5.742,25 |
| F.E.04 | TITOLO IV - ENTRATE AVENTI NATURA DI PARTITE DI GIRO | | | | | | | | | | |
| F.E.04.12 | PARTITE DI GIRO | | | | | | | | | | |
| F.E.04.12.01 | Ritenute erariali | 2.100.000,00 | 0,00 | 0,00 | 2.100.000,00 | 1.857.849,83 | 0,00 | 1.857.849,83 | | | 242.150,17 |
| F.E.04.12.02 | Ritenute previdenziali ed assistenziali | 3.300.000,00 | 0,00 | 0,00 | 3.300.000,00 | 2.922.189,07 | 0,00 | 2.922.189,07 | | | 377.810,93 |
| F.E.04.12.03 | Ritenute conto terzi | 100.000,00 | 0,00 | 0,00 | 100.000,00 | 79.349,38 | 0,00 | 79.349,38 | | | 20.650,62 |
| F.E.04.12.04 | Rimborsi di anticipazioni | 900.000,00 | 0,00 | 0,00 | 900.000,00 | 443.239,10 | 165.560,80 | 608.799,90 | | | 291.200,10 |
| F.E.04.12.05 | Depositi cauzionali | 5.000,00 | 0,00 | 0,00 | 5.000,00 | 1.646,58 | 0,00 | 1.646,58 | | | 3.353,42 |
| F.E.04.12.06 | Irap | 850.000,00 | 0,00 | 0,00 | 850.000,00 | 619.510,71 | 0,00 | 619.510,71 | | | 230.489,29 |
| | PARTITE DI GIRO | 7.255.000,00 | 0,00 | 0,00 | 7.255.000,00 | 5.923.784,67 | 165.560,80 | 6.089.345,47 | 0,00 | 0,00 | 1.165.654,53 |

47

| CAPITOLO | | GESTIONE DI COMPETENZA | | | | | | | | | |
|----------|--|------------------------|-----------------|-----------------|---------------|-----------------|-----------------------|------------------|------------------|-------------------------------------|--|
| CHIAVE | DENOMINAZIONE | PREVISIONI | | | | SOMME ACCERTATE | | | | DIFFERENZE RISPETTO ALLE PREVISIONI | |
| | | INIZIALI | IN + 4=(5-2) | IN - 5=(3-6) | DEFINITIVE | RISCOSSE | RIMASTE DA RISCOUTERE | TOTALI ACCERTATE | IN + 10=(9-6) | IN - 11=(6-9) | |
| | | 3 | | | 6=(3+4+5) | 7 | 8=(9-7) | 9=(7+8) | | | |
| | TITOLO IV - ENTRATE AVENTI NATURA DI PARTITE DI GIRO | 7.255.000,00 | 0,00 | 0,00 | 7.255.000,00 | 5.923.794,67 | 165.560,80 | 6.089.345,47 | 0,00 | 1.165.654,53 | |
| | TOTALE GENERALE ENTRATE | 25.313.810,86 | 4.424.003,68 | 426.779,40 | 29.311.035,14 | 16.055.662,07 | 6.055.918,98 | 22.111.571,05 | 0,00 | 1.357.495,79 | |

| CAPITOLO | | GESTIONE DI COMPETENZA | | | | | | | | | | | | | | | |
|----------|--|------------------------|---------|--------------|------------|-----------------|---------------|------------------------|------------------|-------------------------------------|------|--------------|---------|-----------|---|---------|---------|
| CHIAVE | DENOMINAZIONE | PREVISIONI | | | | SOMME ACCERTATE | | | | DIFFERENZE RISPETTO ALLE PREVISIONI | | | | | | | |
| | | INIZIALI | | VARIAZIONI | | DEFINITIVE | RISCOSSE | RIMASTE DA RISCOUOTERE | TOTALI ACCERTATE | IN + | IN - | 11=(6-9) | | | | | |
| | | 3 | 4=(6-3) | IN + | IN - | | | | | | | | 5=(3-5) | 6=(3+4-5) | 7 | 8=(9-7) | 9=(7+8) |
| | RIEPILOGO DEI TITOLI | | | | | | | | | | | | | | | | |
| | TITOLO I - ENTRATE PROPRIE | 2.209.736,00 | | 57.835,06 | 0,00 | 2.267.571,06 | 675.350,01 | 1.409.386,60 | 2.084.736,61 | 0,00 | | 182.834,45 | | | | | |
| | TITOLO II - ENTRATE DA TRASFERIMENTI | 12.548.087,65 | | 1.723.174,33 | 426.779,40 | 13.844.482,58 | 9.398.496,44 | 4.442.717,58 | 13.841.214,02 | 0,00 | | 3.268,56 | | | | | |
| | TITOLO III - ENTRATE DIVERSE | 47.234,00 | | 54.783,20 | 0,00 | 102.017,20 | 56.020,95 | 38.254,00 | 96.274,95 | 0,00 | | 5.742,25 | | | | | |
| | TITOLO IV - ENTRATE AVENTI NATURA DI PARTITE DI GIRO | 7.255.000,00 | | 0,00 | 0,00 | 7.255.000,00 | 5.923.784,67 | 165.560,80 | 6.089.345,47 | 0,00 | | 1.165.654,53 | | | | | |
| | TOTALE ENTRATE | 22.060.057,65 | | 1.835.792,59 | 426.779,40 | 23.469.070,84 | 16.055.652,07 | 6.055.918,98 | 22.111.571,05 | 0,00 | | 1.357.499,79 | | | | | |
| | Avanzo | 3.258.753,21 | | 2.588.211,08 | 0,00 | 5.841.964,30 | 0,00 | 0,00 | 0,00 | 0,00 | | 0,00 | | | | | |
| | TOTALE GENERALE ENTRATE | 25.313.810,86 | | 4.424.003,68 | 426.779,40 | 29.311.035,14 | 16.055.652,07 | 6.055.918,98 | 22.111.571,05 | 0,00 | | 1.357.499,79 | | | | | |

A.00000 - AMMINISTRAZIONE CENTRALE - RENDICONTO FINANZIARIO ESERCIZIO 2011 - SPESE

| CAPITOLO | | GESTIONE DI COMPETENZA | | | | | | | | | |
|--------------|---|------------------------|------------------|-------------|---------------------|---------------------|-------------------|---------------------|-------------|-------------------------------------|------------|
| CHIAVE | DENOMINAZIONE | PREVISIONI | | | | SOMME IMPEGNATE | | | | DIFFERENZE RISPETTO ALLE PREVISIONI | |
| | | INIZIALI | VARIAZIONI | | DEFINITIVE | PAGATE | RIMASTE DA PAGARE | TOTALI IMPEGNATE | IN + | IN - | |
| | | | IN + | IN - | | | | | | | 10=(9-6) |
| | | 3 | 4=(6-3) | 5=(3-6) | 6=(3+4-5) | 7 | 8=(9-7) | 9=(7+8) | 10=(9-6) | 11=(6-9) | |
| F.S. | SPESE | | | | | | | | | | |
| F.S.00 | Disavanzo | 0,00 | 0,00 | 0,00 | 0,00 | 0,00 | 0,00 | 0,00 | 0,00 | | |
| F.S.01 | TITOLO I - SPESE CORRENTI | | | | | | | | | | |
| F.S.01.01 | SPESE PERSONALE DOCENTE | | | | | | | | | | |
| F.S.01.01.01 | Assegni fissi docenti di ruolo prima e seconda fascia | 2.116.000,00 | 13.637,00 | 0,00 | 2.129.637,00 | 2.055.549,58 | 74.087,42 | 2.129.637,00 | | | |
| F.S.01.01.02 | Oneri da assegni fissi docenti di ruolo prima e seconda fascia | 790.000,00 | 0,00 | 0,00 | 790.000,00 | 771.069,81 | 18.930,19 | 790.000,00 | | | |
| F.S.01.01.03 | Assegni fissi ai ricercatori | 945.000,00 | 0,00 | 0,00 | 945.000,00 | 874.060,02 | 70.939,98 | 945.000,00 | | | |
| F.S.01.01.04 | Oneri da assegni fissi ai ricercatori | 351.000,00 | 0,00 | 0,00 | 351.000,00 | 324.943,48 | 26.056,52 | 351.000,00 | | | |
| F.S.01.01.05 | Assegni fissi al personale docente non universitario | 30.000,00 | 24.640,36 | 0,00 | 54.640,36 | 51.194,30 | 0,00 | 51.194,30 | | | 3.446,06 |
| F.S.01.01.06 | Oneri da assegni fissi | 11.000,00 | 0,00 | 0,00 | 11.000,00 | 10.776,95 | 0,00 | 10.776,95 | | | 223,05 |
| F.S.01.01.07 | Fondo incentivazione | 0,00 | 0,00 | 0,00 | 0,00 | 0,00 | 0,00 | 0,00 | | | |
| F.S.01.01.08 | Supplenze ed affidamenti | 0,00 | 0,00 | 0,00 | 0,00 | 0,00 | 0,00 | 0,00 | | | |
| F.S.01.01.09 | Sostegno alla docenza: incentivi, contratti e supplenze | 260.000,00 | 0,00 | 0,00 | 260.000,00 | 182.044,38 | 77.955,62 | 260.000,00 | | | |
| F.S.01.01.10 | Indennità di carica | 148.700,00 | 0,00 | 0,00 | 148.700,00 | 147.896,54 | 0,00 | 147.896,54 | | | 803,46 |
| F.S.01.01.11 | Oneri di missione per il personale docente | 5.000,00 | 0,00 | 0,00 | 5.000,00 | 4.933,20 | 66,80 | 5.000,00 | | | |
| | SPESE PERSONALE DOCENTE | 4.656.700,00 | 38.277,36 | 0,00 | 4.694.977,36 | 4.422.486,26 | 268.036,53 | 4.690.504,79 | 0,00 | 4.472,57 | |
| F.S.01.02 | SPESE PERSONALE TECNICO AMMINISTRATIVO | | | | | | | | | | |
| F.S.01.02.01 | Assegni fissi al personale tecnico amministrativo bibl. e dirigit. a tempo indeterminato | 3.200.000,00 | 74.325,63 | 0,00 | 3.274.325,63 | 2.975.519,04 | 98.806,59 | 3.074.325,63 | | | 200.000,00 |
| F.S.01.02.02 | Oneri da assegni fissi al personale tecnico amministrativo bibl. e dirigit. a tempo indeterminato | 1.133.000,00 | 24.304,00 | 0,00 | 1.157.304,00 | 1.103.044,50 | 24.259,50 | 1.127.304,00 | | | 30.000,00 |
| F.S.01.02.03 | Trattamento accessorio al personale tecnico amministrativo a tempo indeterminato | 571.000,00 | 0,00 | 74.181,57 | 496.818,43 | 429.243,49 | 58.998,05 | 488.241,54 | | | 8.576,89 |

| CAPITOLO | | GESTIONE DI COMPETENZA | | | | | | | | | |
|--------------|--|------------------------|------------------|------------------|---------------------|---------------------|-------------------|---------------------|-------------|-------------------------------------|---------|
| CHIAVE | DENOMINAZIONE | PREVISIONI | | | | SOMME IMPEGNATE | | | | DIFFERENZE RISPETTO ALLE PREVISIONI | |
| | | INIZIALI | VARIAZIONI | | DEFINITIVE | PAGATE | RIMASTE DA PAGARE | TOTALI IMPEGNATE | IN + | IN - | |
| | | | 4=(6-3) | IN + | | | | | | | 5=(3-6) |
| | | 3 | | | 6=(3+4-5) | 7 | 8=(9-7) | 9=(7+8) | 10=(9-6) | 11=(6-9) | |
| F.S.01.02.04 | Oneri da assegni fissi al personale tecnico amministrativo a tempo indeterminato | 215.000,00 | 0,00 | 24.304,00 | 190.696,00 | 140.156,09 | 50.539,91 | 190.696,00 | | | |
| F.S.01.02.05 | Assegni fissi al personale tecnico amministrativo a tempo determinato | 0,00 | 0,00 | 0,00 | 0,00 | 0,00 | 0,00 | 0,00 | | | |
| F.S.01.02.06 | Trattamento accessorio al personale tecnico amministrativo a tempo determinato | 0,00 | 0,00 | 0,00 | 0,00 | 0,00 | 0,00 | 0,00 | | | |
| F.S.01.02.07 | Contratti di collaborazione | 0,00 | 0,00 | 0,00 | 0,00 | 0,00 | 0,00 | 0,00 | | | |
| | SPESE PERSONALE TECNICO AMMINISTRATIVO | 5.119.000,00 | 98.629,63 | 98.485,57 | 5.119.144,06 | 4.647.963,12 | 232.604,05 | 4.880.567,17 | 0,00 | 238.576,89 | |
| F.S.01.03 | ALTRE SPESE PER IL PERSONALE | 0,00 | 0,00 | 0,00 | 0,00 | 0,00 | 0,00 | 0,00 | | | |
| F.S.01.03.01 | Corresponsione al personale quota parte provenienti prestazioni a pagamento INA fondo liquidazione | 100.000,00 | 0,00 | 0,00 | 100.000,00 | 4.641,84 | 95.358,16 | 100.000,00 | | | |
| F.S.01.03.02 | Spese per formazione e aggiornamento del personale | 20.250,00 | 0,00 | 0,00 | 20.250,00 | 11.262,49 | 8.987,51 | 20.250,00 | | | |
| F.S.01.03.03 | Oneri di missione per il personale TAB | 10.000,00 | 0,00 | 0,00 | 10.000,00 | 7.176,86 | 2.823,14 | 10.000,00 | | | |
| F.S.01.03.04 | Spese per buoni pasto | 165.000,00 | 0,00 | 0,00 | 165.000,00 | 115.616,33 | 49.483,67 | 165.000,00 | | | |
| | ALTRE SPESE PER IL PERSONALE | 295.250,00 | 0,00 | 0,00 | 295.250,00 | 138.597,52 | 156.652,48 | 295.250,00 | 0,00 | 0,00 | |
| F.S.01.04 | SPESE PER GLI ORGANI DI GOVERNO | 62.515,00 | 0,00 | 0,00 | 62.515,00 | 62.139,66 | 0,00 | 62.139,66 | | 375,34 | |
| F.S.01.04.01 | Compensi e indennità | 760,00 | 0,00 | 0,00 | 760,00 | 692,85 | 67,15 | 760,00 | | | |
| F.S.01.04.02 | Spese di rappresentanza | 5.000,00 | 0,00 | 0,00 | 5.000,00 | 4.446,86 | 516,00 | 4.962,86 | | 37,14 | |
| F.S.01.04.03 | Spese di funzionamento degli organi istituzionali | 68.275,00 | 0,00 | 0,00 | 68.275,00 | 67.279,37 | 593,15 | 67.862,52 | 0,00 | 412,48 | |
| | SPESE PER GLI ORGANI DI GOVERNO | 68.275,00 | 0,00 | 0,00 | 68.275,00 | 104.718,06 | 16.509,53 | 121.227,59 | | 9.858,67 | |
| F.S.01.05 | SPESE PER ATTIVITA' ISTITUZIONALI | 121.554,00 | 9.532,26 | 0,00 | 131.086,26 | 104.718,06 | 538,57 | 10.000,00 | | | |
| F.S.01.05.01 | Spese per il funzionamento degli organi di controllo (collegio revisori) | 10.000,00 | 0,00 | 0,00 | 10.000,00 | 9.461,43 | 538,57 | 10.000,00 | | | |
| F.S.01.05.02 | Missioni e rimborso spese di trasferta | 2.000,00 | 0,00 | 0,00 | 2.000,00 | 0,00 | 2.000,00 | 2.000,00 | | | |
| F.S.01.05.03 | Spese elettorali | 2.000,00 | 0,00 | 0,00 | 2.000,00 | 0,00 | 2.000,00 | 2.000,00 | | | |

51

| CAPITOLO | | GESTIONE DI COMPETENZA | | | | | | | | | |
|--------------|---|------------------------|-------------------|-----------------|---------------------|-------------------|-------------------|-------------------------------------|-------------|------------------|------------------|
| CHIAVE | DENOMINAZIONE | PREVISIONI | | | SOMME IMPEGNATE | | | DIFFERENZE RISPETTO ALLE PREVISIONI | | | |
| | | INIZIALI | VARIAZIONI | | DEFINITIVE | PAGATE | RIMASTE DA PAGARE | TOTALI IMPEGNATE | IN + | IN - | |
| | | | IN + 4=(5-3) | IN - 5=(3-6) | | | | | | | IN + 10=(9-6) |
| | | 3 | | | 6=(3+4-5) | 7 | 8=(9-7) | 9=(7+8) | 10=(9-6) | 11=(6-9) | |
| F.S.01.05.04 | Spese per la partecipazione ad organismi di coordinamento universitario | 74.000,00 | 0,00 | 0,00 | 74.000,00 | 60.283,43 | 13.148,82 | 73.432,25 | 10=(9-6) | 11=(6-9) | 567,75 |
| F.S.01.05.05 | Spese concorsuali | 0,00 | 0,00 | 0,00 | 0,00 | 0,00 | 0,00 | 0,00 | | | |
| F.S.01.05.06 | Spese per le selezioni di accesso | 58.400,00 | 0,00 | 0,00 | 58.400,00 | 18.472,35 | 39.927,65 | 58.400,00 | | | |
| F.S.01.05.07 | Indennità e compensi commissioni di concorso | 10.000,00 | 2.000,00 | 0,00 | 12.000,00 | 10.675,61 | 1.324,39 | 12.000,00 | | | |
| F.S.01.05.08 | Spese per la formazione permanente | 0,00 | 0,00 | 0,00 | 0,00 | 0,00 | 0,00 | 0,00 | | | |
| F.S.01.05.09 | Spese per la Biblioteca | 150.000,00 | 43.488,20 | 0,00 | 193.488,20 | 109.804,57 | 83.689,14 | 193.443,71 | | | 24,49 |
| F.S.01.05.10 | Spese per studi e ricerche di mercato - "Progetto qualità IUSM" | 0,00 | 0,00 | 0,00 | 0,00 | 0,00 | 0,00 | 0,00 | | | |
| F.S.01.05.11 | Altro | 0,00 | 0,00 | 0,00 | 0,00 | 0,00 | 0,00 | 0,00 | | | |
| F.S.01.05.12 | Deleghe rettorali | 31.372,00 | 0,00 | 0,00 | 31.372,00 | 21.624,24 | 9.744,67 | 31.368,91 | | | 3,09 |
| F.S.01.05.13 | Spese per manifestazioni e gruppo sportivo di Ateneo | 75.000,00 | 15.206,97 | 0,00 | 90.206,97 | 70.466,52 | 19.740,45 | 90.206,97 | | | |
| F.S.01.05.14 | Internazionalizzazione del sistema universitario | 15.000,00 | 0,00 | 0,00 | 15.000,00 | 14.996,47 | 0,20 | 14.996,67 | | | 3,33 |
| F.S.01.05.15 | Progetti europei | 0,00 | 22.879,05 | 0,00 | 22.879,05 | 21.358,64 | 1.520,41 | 22.879,05 | | | |
| F.S.01.05.16 | Centro interuniversitario | 0,00 | 0,00 | 0,00 | 0,00 | 0,00 | 0,00 | 0,00 | | | |
| F.S.01.05.17 | Finanziamento convegni e manifestazioni | 55.000,00 | 0,00 | 0,00 | 55.000,00 | 10.856,56 | 44.143,44 | 55.000,00 | | | |
| F.S.01.05.18 | Spese per i master | 70.195,00 | 72.366,95 | 0,00 | 142.561,95 | 2.400,00 | 69.966,95 | 72.366,95 | | | 70.195,00 |
| F.S.01.05.19 | Attuazione normativa L. 196/2003 | 14.332,00 | 0,00 | 0,00 | 14.332,00 | 14.328,01 | 0,00 | 14.328,01 | | | 3,99 |
| F.S.01.05.20 | Spese per attività comunicative e relazioni esterne | 5.000,00 | 0,00 | 0,00 | 5.000,00 | 1.422,46 | 3.577,54 | 5.000,00 | | | |
| F.S.01.05.21 | Spese per attività connesse all'informalizzazione dell'Ateneo | 340.000,00 | 0,00 | 0,00 | 340.000,00 | 241.338,88 | 98.661,12 | 340.000,00 | | | |
| F.S.01.05.22 | Contributo per organizzazione congressi | 0,00 | 0,00 | 0,00 | 0,00 | 0,00 | 0,00 | 0,00 | | | |
| F.S.01.05.23 | Premio Foro Italo Scientific Award | 0,00 | 0,00 | 0,00 | 0,00 | 0,00 | 0,00 | 0,00 | | | |
| F.S.01.05.24 | Spese per il centro di produzione audiovisivi | 11.250,00 | 0,00 | 0,00 | 11.250,00 | 0,00 | 11.250,00 | 11.250,00 | | | |
| | SPESE PER ATTIVITA' ISTITUZIONALI | 1.043.103,00 | 165.453,43 | 0,00 | 1.208.556,43 | 712.207,23 | 415.692,88 | 1.127.900,11 | 0,00 | 80.656,32 | |
| F.S.01.06 | CANONIE UTENZE | | | | | | | | | | |
| F.S.01.06.01 | Spese telefoniche | 140.000,00 | 0,00 | 0,00 | 140.000,00 | 89.580,52 | 50.419,48 | 140.000,00 | | | |
| F.S.01.06.02 | Canoni acqua | 30.000,00 | 0,00 | 0,00 | 30.000,00 | 12.900,96 | 17.099,04 | 30.000,00 | | | |
| F.S.01.06.03 | Energia elettrica | 150.000,00 | 10.164,73 | 0,00 | 160.164,73 | 149.306,90 | 10.857,83 | 160.164,73 | | | |

| CAPITOLO | | GESTIONE DI COMPETENZA | | | | | | | | | |
|--------------|---|------------------------|------------------|-----------------|-------------------------|-------------------|------------------------------|-----------------------------|-------------------------------------|------------------|--|
| CHIAVE | DENOMINAZIONE | PREVISIONI | | | | SOMME IMPEGNATE | | | DIFFERENZE RISPETTO ALLE PREVISIONI | | |
| | | INIZIALI 3 | VARIAZIONI | | DEFINITIVE 6=(3+4-5) | PAGATE 7 | RIMASTE DA PAGARE 8=(9-7) | TOTALI IMPEGNATE 9=(7+8) | IN + 10=(9-6) | IN - 11=(6-9) | |
| | | | IN + 4=(6-3) | IN - 5=(3-6) | | | | | | | |
| F.S.01.06.04 | Riscaldamento | 40.000,00 | 0,00 | 0,00 | 40.000,00 | 16.820,55 | 23.179,47 | 40.000,00 | | | |
| F.S.01.06.05 | Locazione immobili ed impianti | 144.750,00 | 0,00 | 0,00 | 144.750,00 | 104.017,55 | 40.732,45 | 144.750,00 | | | |
| F.S.01.06.06 | Locazione apparecchiature | 52.200,00 | 0,00 | 0,00 | 52.200,00 | 57.177,38 | 5.022,62 | 52.200,00 | | | |
| | CANONI E UTENZE | 566.950,00 | 10.164,73 | 0,00 | 577.114,73 | 428.803,84 | 147.310,89 | 577.114,73 | 0,00 | 0,00 | |
| F.S.01.07 | MANUTENZIONE E GESTIONE STRUTTURE | | | | | | | | | | |
| F.S.01.07.01 | Spese di pulizia | 237.000,00 | 0,00 | 0,00 | 237.000,00 | 195.276,30 | 41.723,70 | 237.000,00 | | | |
| F.S.01.07.02 | Manutenzione ordinaria beni immobili | 288.340,00 | 0,00 | 0,00 | 288.340,00 | 209.261,96 | 79.078,04 | 288.340,00 | | | |
| F.S.01.07.03 | Manutenzione ordinaria beni mobili | 171.872,00 | 2.198,73 | 0,00 | 174.070,73 | 124.083,37 | 47.551,54 | 171.634,91 | | 2.435,82 | |
| | MANUTENZIONE E GESTIONE STRUTTURE | 697.212,00 | 2.198,73 | 0,00 | 699.410,73 | 528.621,63 | 168.353,28 | 696.974,91 | 0,00 | 2.435,82 | |
| F.S.01.08 | ACQUISIZIONE DI BENI DI CONSUMO E SERVIZI | | | | | | | | | | |
| F.S.01.08.01 | Vigilanza | 51.000,00 | 0,00 | 0,00 | 51.000,00 | 18.078,53 | 32.921,47 | 51.000,00 | | | |
| F.S.01.08.02 | Attività ufficio stampa ed editoria | 76.000,00 | 9.946,21 | 0,00 | 85.946,21 | 12.599,56 | 70.496,70 | 83.096,26 | | 2.849,95 | |
| F.S.01.08.03 | Materiale di consumo | 36.000,00 | 0,00 | 0,00 | 36.000,00 | 16.650,09 | 19.349,91 | 36.000,00 | | | |
| F.S.01.08.04 | Spese postali e spedizioni | 10.000,00 | 5.000,00 | 0,00 | 15.000,00 | 11.239,32 | 756,00 | 11.995,32 | | 3.004,68 | |
| F.S.01.08.05 | Trasporti e facchinaggio | 0,00 | 0,00 | 0,00 | 0,00 | 0,00 | 0,00 | 0,00 | | | |
| F.S.01.08.06 | Assicurazioni | 80.000,00 | 0,00 | 0,00 | 80.000,00 | 58.599,84 | 21.400,16 | 80.000,00 | | | |
| F.S.01.08.07 | Vestitario | 1.600,00 | 0,00 | 0,00 | 1.600,00 | 0,00 | 1.600,00 | 1.600,00 | | | |
| F.S.01.08.08 | Consulenze e prestazioni esterne | 0,00 | 0,00 | 0,00 | 0,00 | 0,00 | 0,00 | 0,00 | | | |
| F.S.01.08.09 | Acquisizione servizi esterni | 128.000,00 | 73.301,80 | 0,00 | 201.301,80 | 110.865,71 | 90.307,50 | 201.193,21 | | 108,59 | |
| F.S.01.08.10 | Pubblicazioni e stampe di Ateneo | 12.000,00 | 0,00 | 0,00 | 12.000,00 | 2.500,00 | 9.500,00 | 12.000,00 | | | |
| F.S.01.08.11 | Accertamenti sanitari | 0,00 | 1.000,00 | 0,00 | 1.000,00 | 0,00 | 1.000,00 | 1.000,00 | | | |
| F.S.01.08.12 | Servizio sanitario | 118.800,00 | 0,00 | 1.200,00 | 117.600,00 | 91.903,27 | 25.696,73 | 117.600,00 | | | |
| F.S.01.08.13 | Portierato | 242.000,00 | 0,00 | 0,00 | 242.000,00 | 172.281,11 | 69.718,89 | 242.000,00 | | | |
| F.S.01.08.14 | Spese per gare appalti e pubblicitarie L. 67/87 | 8.307,00 | 0,00 | 0,00 | 8.307,00 | 5.248,04 | 3.058,96 | 8.307,00 | | | |
| F.S.01.08.15 | Spese per interventi, convenzioni e consulenze in materia di prevenzione e sicurezza sul lavoro | 56.082,00 | 0,00 | 0,00 | 56.082,00 | 26.998,86 | 31.083,14 | 56.082,00 | | | |

53

| CAPITOLO | | GESTIONE DI COMPETENZA | | | | | | | | | |
|--------------|--|------------------------|--------------|--------------|--------------|-----------------|-------------------|------------------|-------------------------------------|--------------|----------|
| CHIAVE | DENOMINAZIONE | PREVISIONI | | | | SOMME IMPEGNATE | | | DIFFERENZE RISPETTO ALLE PREVISIONI | | |
| | | INIZIALI | VARIAZIONI | | DEFINITIVE | PAGATE | RIMASTE DA PAGARE | TOTALI IMPEGNATE | IN + | IN - | |
| | | | IN + | IN - | | | | | | | 10=(9-6) |
| | | 3 | 4=(6-3) | 5=(3-6) | 6=(3+4-5) | 7 | 8=(9-7) | 9=(7+8) | 10=(9-6) | 11=(8-9) | |
| F.S.01.08.16 | Spese per l'assistenza, l'integrazione sociale e i diritti delle persone diversamente abili L. 17/99 | 0,00 | 7.752,00 | 0,00 | 7.752,00 | 0,00 | 7.752,00 | 7.752,00 | 0,00 | 0,00 | |
| | ACQUISIZIONE DI BENI DI CONSUMO E SERVIZI | 821.789,00 | 97.000,01 | 1.200,00 | 917.589,01 | 526.954,33 | 384.641,46 | 911.625,79 | 0,00 | 5.963,22 | |
| F.S.01.09 | ONERI FINANZIARI E TRIBUTARI | | | | | | | | | | |
| F.S.01.09.01 | Interessi passivi | 0,00 | 0,00 | 0,00 | 0,00 | 0,00 | 0,00 | 0,00 | 0,00 | 0,00 | |
| F.S.01.09.02 | Spese per commissioni bancarie | 5.000,00 | 0,00 | 0,00 | 5.000,00 | 0,00 | 5.000,00 | 5.000,00 | 0,00 | 0,00 | |
| F.S.01.09.03 | Imposte, tasse e tributi vari | 12.000,00 | 48.759,43 | 0,00 | 60.759,43 | 60.759,43 | 0,00 | 60.759,43 | 0,00 | 0,00 | |
| F.S.01.09.04 | Versamenti I.V.A. | 0,00 | 3.420,00 | 0,00 | 3.420,00 | 3.420,00 | 0,00 | 3.420,00 | 0,00 | 0,00 | |
| | ONERI FINANZIARI E TRIBUTARI | 17.000,00 | 52.179,43 | 0,00 | 69.179,43 | 64.179,43 | 5.000,00 | 69.179,43 | 0,00 | 0,00 | |
| F.S.01.10 | POSTE CORRETIVE E COMPENSATIVE | | | | | | | | | | |
| F.S.01.10.01 | Restituzione e rimborsi | 8.000,00 | 0,00 | 0,00 | 8.000,00 | 3.847,53 | 4.152,47 | 8.000,00 | 0,00 | 0,00 | |
| F.S.01.10.02 | Accantonamenti eventuali | 180.041,13 | 1.200,00 | 0,00 | 181.241,13 | 181.241,13 | 0,00 | 181.241,13 | 0,00 | 0,00 | |
| F.S.01.10.03 | Contenzioso e spese legali | 30.000,00 | 40.510,61 | 0,00 | 70.510,61 | 59.319,30 | 11.191,31 | 70.510,61 | 0,00 | 0,00 | |
| F.S.01.10.04 | Prestazioni conto terzi | 0,00 | 0,00 | 0,00 | 0,00 | 0,00 | 0,00 | 0,00 | 0,00 | 0,00 | |
| F.S.01.10.05 | Altre spese correnti non classificabili | 0,00 | 0,00 | 0,00 | 0,00 | 0,00 | 0,00 | 0,00 | 0,00 | 0,00 | |
| F.S.01.10.06 | Fondo speciale | 2.880.000,00 | 1.095.314,48 | 939.314,48 | 3.037.000,00 | 0,00 | 0,00 | 3.037.000,00 | 0,00 | 3.037.000,00 | |
| F.S.01.10.07 | Fondo di riserva | 102.713,31 | 1.121.637,31 | 240.586,90 | 983.763,72 | 0,00 | 0,00 | 983.763,72 | 0,00 | 983.763,72 | |
| F.S.01.10.08 | Fondo per la reinscrizione dei residui perenti | 0,00 | 102.755,94 | 0,00 | 102.755,94 | 0,00 | 102.755,94 | 102.755,94 | 0,00 | 0,00 | |
| | POSTE CORRETIVE E COMPENSATIVE | 3.200.754,44 | 2.362.418,34 | 1.179.901,38 | 4.383.271,40 | 244.407,96 | 118.099,72 | 362.507,68 | 0,00 | 4.020.763,72 | |
| F.S.01.11 | INTERVENTI PER GLI STUDENTI | | | | | | | | | | |
| F.S.01.11.01 | Orientamento e tutorato | 3.407,00 | 0,00 | 0,00 | 3.407,00 | 851,01 | 2.555,99 | 3.407,00 | 0,00 | 0,00 | |
| F.S.01.11.02 | Diritto allo studio (fondi regione Lazio) | 346.370,42 | 25.039,91 | 169.199,77 | 202.209,56 | 121.225,37 | 80.984,19 | 202.209,56 | 0,00 | 0,00 | |
| F.S.01.11.03 | Interventi per il diritto allo studio | 27.000,00 | 2.963,75 | 0,00 | 29.963,75 | 29.400,00 | 563,75 | 29.963,75 | 0,00 | 0,00 | |
| F.S.01.11.04 | Dottorati di ricerca | 381.000,00 | 65.268,57 | 0,00 | 446.268,57 | 133.308,39 | 254.007,91 | 387.316,30 | 0,00 | 58.952,27 | |

| CAPITOLO | | GESTIONE DI COMPETENZA | | | | | | | | | |
|--------------|---|------------------------|---------------------|---------------------|----------------------|----------------------|---------------------|----------------------|-------------|-------------------------------------|------|
| CHIAVE | DENOMINAZIONE | PREVISIONI | | | | SOMME IMPEGNATE | | | | DIFFERENZE RISPETTO ALLE PREVISIONI | |
| | | INIZIALI | VARIAZIONI | | DEFINITIVE | PAGATE | RIMASTE DA PAGARE | TOTALI IMPEGNATE | IN + | IN - | |
| | | | IN + | IN - | | | | | | | IN + |
| | | 3 | 4=(6-3) | 5=(3-6) | 6=(3+4-5) | 7 | 8=(9-7) | 9=(7+8) | 10=(9-6) | 11=(6-9) | |
| F.S.01.11.05 | Borse di studio | 0,00 | 0,00 | 0,00 | 0,00 | 0,00 | 0,00 | 0,00 | 0,00 | | |
| F.S.01.11.06 | Programmi di mobilità e scambi culturali studenti | 15.000,00 | 217.495,49 | 0,00 | 232.495,49 | 101.016,83 | 48.141,22 | 149.158,05 | | 63.337,44 | |
| F.S.01.11.07 | Attività part-time studenti | 40.000,00 | 34.373,40 | 0,00 | 74.373,40 | 20.780,00 | 53.593,40 | 74.373,40 | | | |
| F.S.01.11.08 | Libretti e diplomi | 0,00 | 0,00 | 0,00 | 0,00 | 0,00 | 0,00 | 0,00 | | | |
| F.S.01.11.09 | Attività culturali studenti | 0,00 | 0,00 | 0,00 | 0,00 | 0,00 | 0,00 | 0,00 | | | |
| F.S.01.11.11 | Mobilità internazionale | 0,00 | 27.610,00 | 0,00 | 27.610,00 | 4.755,86 | 22.854,14 | 27.610,00 | | | |
| F.S.01.11.12 | Dottorati di ricerca in convenzione | 0,00 | 0,00 | 0,00 | 0,00 | 0,00 | 0,00 | 0,00 | | | |
| F.S.01.11.13 | Progetto UNI.FOR.PLACE | 0,00 | 64.624,00 | 0,00 | 64.624,00 | 26.657,40 | 0,00 | 26.657,40 | | 37.966,60 | |
| | INTERVENTI PER GLI STUDENTI | 812.777,42 | 437.374,12 | 169.199,77 | 1.060.951,77 | 437.994,86 | 462.700,60 | 900.695,46 | 0,00 | 180.256,31 | |
| | TITOLO I - SPESE CORRENTI | 17.298.810,86 | 3.263.695,78 | 1.448.786,72 | 19.113.719,92 | 12.220.507,55 | 2.359.675,04 | 14.580.182,99 | 0,00 | 4.533.537,33 | |
| F.S.02 | TITOLO II - SPESE IN CONTO CAPITALE | | | | | | | | | | |
| F.S.02.12 | ACQUISIZIONE BENI PATRIMONIALI IMMOBILI E IMPIANTI | | | | | | | | | | |
| F.S.02.12.01 | Acquisti di immobili | 0,00 | 0,00 | 0,00 | 0,00 | 0,00 | 0,00 | 0,00 | | | |
| F.S.02.12.02 | Acquisti di impianti e attrezzature | 0,00 | 0,00 | 0,00 | 0,00 | 0,00 | 0,00 | 0,00 | | | |
| F.S.02.12.03 | Costruzione, ricostruzione e trasformazione di immobili | 0,00 | 781.089,30 | 0,00 | 781.089,30 | 302.041,79 | 479.047,51 | 781.089,30 | | | |
| F.S.02.12.04 | Manutenzione straordinaria immobili e impianti | 0,00 | 0,00 | 0,00 | 0,00 | 0,00 | 0,00 | 0,00 | | | |
| F.S.02.12.05 | Costruzione, ricostruzione e trasformazione di immobili per edilizia sportiva | 0,00 | 0,00 | 0,00 | 0,00 | 0,00 | 0,00 | 0,00 | | | |
| | ACQUISIZIONE BENI PATRIMONIALI IMMOBILI E IMPIANTI | 0,00 | 781.089,30 | 0,00 | 781.089,30 | 302.041,79 | 479.047,51 | 781.089,30 | 0,00 | 0,00 | |
| F.S.02.13 | ACQUISIZIONE BENI MOBILI | | | | | | | | | | |
| F.S.02.13.01 | Attrezzature didattiche | 10.000,00 | 0,00 | 0,00 | 10.000,00 | 8.772,79 | 1.227,21 | 10.000,00 | | | |
| F.S.02.13.02 | Apparecchiature informatiche | 30.000,00 | 10.000,00 | 0,00 | 40.000,00 | 23.271,39 | 16.728,61 | 40.000,00 | | | |
| F.S.02.13.03 | Mobili ed altri arredi | 10.000,00 | 3.000,00 | 0,00 | 13.000,00 | 3.616,80 | 9.243,10 | 12.859,90 | | 140,10 | |
| F.S.02.13.04 | Materiale bibliografico | 0,00 | 0,00 | 0,00 | 0,00 | 0,00 | 0,00 | 0,00 | | | |

55

| CAPITOLO | | GESTIONE DI COMPETENZA | | | | | | | | | |
|--------------|--|------------------------|---------------------|-------------|---------------------|-------------------|-------------------|---------------------|-------------|-------------------------------------|------|
| CHIAVE | DENOMINAZIONE | PREVISIONI | | | | SOMME IMPEGNATE | | | | DIFFERENZE RISPETTO ALLE PREVISIONI | |
| | | INIZIALI | VARIAZIONI | | DEFINITIVE | PAGATE | RIMASTE DA PAGARE | TOTALI IMPEGNATE | IN + | IN - | |
| | | | IN + | IN - | | | | | | | IN + |
| | | 3 | 4=(6-3) | 5=(3-6) | 6=(3+4-5) | 7 | 8=(9-7) | 9=(7+8) | 10=(9-6) | 11=(6-9) | |
| F.S.02.13.05 | Automezzi | 0,00 | 0,00 | 0,00 | 0,00 | 0,00 | 0,00 | 0,00 | 0,00 | | |
| F.S.02.13.06 | Altri beni mobili | 5.000,00 | 0,00 | 0,00 | 5.000,00 | 1.757,60 | 3.242,40 | 5.000,00 | | | |
| F.S.02.13.07 | Titoli e partecipazioni azionarie | 0,00 | 0,00 | 0,00 | 0,00 | 0,00 | 0,00 | 0,00 | | | |
| F.S.02.13.08 | Manutenzione straordinaria mobili, macchine e attrezzature | 0,00 | 0,00 | 0,00 | 0,00 | 0,00 | 0,00 | 0,00 | | | |
| | ACQUISIZIONE BENI MOBILI | 55.000,00 | 13.000,00 | 0,00 | 68.000,00 | 37.418,56 | 30.441,32 | 67.859,90 | 0,00 | 140,10 | |
| F.S.02.14 | ESTINZIONE DI MUTUI E PRESTITI | | | | | | | | | | |
| F.S.02.14.01 | Rimborso di mutui | 0,00 | 0,00 | 0,00 | 0,00 | 0,00 | 0,00 | 0,00 | | | |
| F.S.02.14.02 | Rimborso di prestiti | 0,00 | 0,00 | 0,00 | 0,00 | 0,00 | 0,00 | 0,00 | | | |
| | ESTINZIONE DI MUTUI E PRESTITI | 0,00 | 0,00 | 0,00 | 0,00 | 0,00 | 0,00 | 0,00 | 0,00 | 0,00 | |
| F.S.02.15 | SPESE PER ATTIVITA' DI RICERCA E/O FORMAZIONE | | | | | | | | | | |
| F.S.02.15.01 | Fondi di Ateneo | 250.000,00 | 195.483,97 | 0,00 | 445.483,97 | 249.999,99 | 0,00 | 249.999,99 | | 195.483,98 | |
| F.S.02.15.02 | Progetti di interesse nazionale | 150.000,00 | 390.521,84 | 0,00 | 540.521,84 | 157.691,00 | 222.840,84 | 380.521,84 | | 160.000,00 | |
| F.S.02.15.03 | C.N.R. | 0,00 | 0,00 | 0,00 | 0,00 | 0,00 | 0,00 | 0,00 | | 0,00 | |
| F.S.02.15.04 | Unione Europea | 0,00 | 391.731,10 | 0,00 | 391.731,10 | 204.388,35 | 69.956,22 | 274.344,57 | | 117.366,53 | |
| F.S.02.15.05 | Altri ministeri | 0,00 | 0,00 | 0,00 | 0,00 | 0,00 | 0,00 | 0,00 | | 7.535,43 | |
| F.S.02.15.06 | Enti pubblici | 0,00 | 205.136,04 | 0,00 | 205.136,04 | 126.968,13 | 70.631,48 | 197.599,61 | | | |
| F.S.02.15.07 | Acquisto grandi attrezzature | 0,00 | 0,00 | 0,00 | 0,00 | 0,00 | 0,00 | 0,00 | | | |
| F.S.02.15.08 | Assegni di ricerca e giovani ricercatori | 183.000,00 | 52.389,00 | 0,00 | 235.389,00 | 155.121,94 | 79.548,29 | 234.670,23 | | 718,77 | |
| F.S.02.15.09 | Iniziative speciali | 0,00 | 0,00 | 0,00 | 0,00 | 0,00 | 0,00 | 0,00 | | | |
| F.S.02.15.10 | Enti privati | 0,00 | 0,00 | 0,00 | 0,00 | 0,00 | 0,00 | 0,00 | | | |
| | SPESE PER ATTIVITA' DI RICERCA E/O FORMAZIONE | 583.000,00 | 1.235.261,95 | 0,00 | 1.818.261,95 | 894.159,41 | 442.976,63 | 1.337.136,24 | 0,00 | 481.125,71 | |
| F.S.02.16 | TRASFERIMENTI | | | | | | | | | | |
| F.S.02.16.01 | Alle Facoltà | 10.000,00 | 0,00 | 0,00 | 10.000,00 | 2.442,32 | 7.556,48 | 9.998,80 | | 1,20 | |
| F.S.02.16.02 | Al Dipartimenti | 92.000,00 | 101.068,97 | 0,00 | 193.068,97 | 178.786,10 | 10.442,16 | 189.228,26 | | 3.840,71 | |

56

| CAPITOLO | | GESTIONE DI COMPETENZA | | | | | | | | | |
|--------------|---|------------------------|--------------|--------------|---------------|-----------------|-------------------|------------------|----------|-------------------------------------|------|
| CHIAVE | DENOMINAZIONE | PREVISIONI | | | | SOMME IMPEGNATE | | | | DIFFERENZE RISPETTO ALLE PREVISIONI | |
| | | INIZIALI | VARIAZIONI | | DEFINITIVE | PAGATE | RIMASTE DA PAGARE | TOTALI IMPEGNATE | IN + | IN - | |
| | | | IN + | IN - | | | | | | | IN + |
| | | 3 | 4=(6-3) | 5=(8-6) | 6=(3+4-5) | 7 | 8=(9-7) | 9=(7+8) | 10=(9-6) | 11=(6-9) | |
| F.S.02.16.03 | Ai Centri di spesa | 20.000,00 | 51.895,00 | 0,00 | 71.895,00 | 71.895,00 | 0,00 | 71.895,00 | | | |
| F.S.02.16.04 | Ad altre Università | 0,00 | 0,00 | 0,00 | 0,00 | 0,00 | 0,00 | 0,00 | | | |
| F.S.02.16.05 | Altri trasferimenti | 0,00 | 0,00 | 0,00 | 0,00 | 0,00 | 0,00 | 0,00 | | | |
| | TRASFERIMENTI | 122.000,00 | 152.963,97 | 0,00 | 274.963,97 | 253.123,42 | 17.998,64 | 271.122,06 | 0,00 | 3.841,91 | |
| | TITOLO II - SPESE IN CONTO CAPITALE | 760.000,00 | 2.182.315,22 | 0,00 | 2.942.315,22 | 1.486.743,20 | 970.464,30 | 2.457.207,50 | 0,00 | 485.107,72 | |
| F.S.03 | TITOLO III - PARTITE DI GIRO | | | | | | | | | | |
| F.S.03.17 | SPESE AVVENTI NATURA DI PARTITE DI GIRO | | | | | | | | | | |
| F.S.03.17.01 | Ritenute erariali | 2.100.000,00 | 0,00 | 0,00 | 2.100.000,00 | 1.571.747,52 | 286.102,31 | 1.857.849,83 | | 242.150,17 | |
| F.S.03.17.02 | Ritenute previdenziali ed assistenziali | 3.300.000,00 | 0,00 | 0,00 | 3.300.000,00 | 2.514.589,67 | 407.599,40 | 2.922.189,07 | | 377.810,93 | |
| F.S.03.17.03 | Ritenute conto terzi | 100.000,00 | 0,00 | 0,00 | 100.000,00 | 66.958,91 | 12.390,47 | 79.349,38 | | 20.650,62 | |
| F.S.03.17.04 | Rimborsi di anticipazioni | 900.000,00 | 0,00 | 0,00 | 900.000,00 | 594.343,99 | 14.455,91 | 608.799,90 | | 291.200,10 | |
| F.S.03.17.05 | Depositi cauzionali | 5.000,00 | 0,00 | 0,00 | 5.000,00 | 131,00 | 1.515,58 | 1.646,58 | | 3.353,42 | |
| F.S.03.17.06 | Irap | 850.000,00 | 0,00 | 0,00 | 850.000,00 | 530.304,09 | 89.206,62 | 619.510,71 | | 230.489,29 | |
| | SPESE AVVENTI NATURA DI PARTITE DI GIRO | 7.255.000,00 | 0,00 | 0,00 | 7.255.000,00 | 5.278.075,18 | 811.270,29 | 6.089.345,47 | 0,00 | 1.165.654,53 | |
| | TITOLO III - PARTITE DI GIRO | 7.255.000,00 | 0,00 | 0,00 | 7.255.000,00 | 5.278.075,18 | 811.270,29 | 6.089.345,47 | 0,00 | 1.165.654,53 | |
| | TOTALE GENERALE USCITE | 25.313.810,86 | 5.448.011,00 | 1.448.786,72 | 29.311.033,14 | 18.985.325,93 | 4.141.409,63 | 23.126.735,56 | 0,00 | 6.184.299,58 | |

57

| CAPITOLO | | GESTIONE DI COMPETENZA | | | | | | | | | | |
|-----------------------------|-------------------------------------|------------------------|--------------|--------------|-----------------|---------------|-------------------|------------------|-------------------------------------|--------------|----------|----------|
| CHIAVE | DENOMINAZIONE | PREVISIONI | | | SOMME IMPEGNATE | | | | DIFFERENZE RISPETTO ALLE PREVISIONI | | | |
| | | INIZIALI | VARIAZIONI | | DEFINITIVE | PAGATE | RIMASTE DA PAGARE | TOTALI IMPEGNATE | IN + | IN - | | |
| | | | IN + | IN - | | | | | | | 10=(9-6) | 11=(6-9) |
| | | 3 | 4=(6-3) | 5=(3-6) | 6=(3+4-5) | 7 | 8=(9-7) | 9=(7+8) | 10=(9-6) | 11=(6-9) | | |
| RIEPILOGO DEI TITOLI | | | | | | | | | | | | |
| | TITOLO I - SPESE CORRENTI | 17.298.810,86 | 3.263.695,78 | 1.448.786,72 | 19.113.719,92 | 12.220.507,55 | 2.359.675,04 | 14.580.182,59 | 0,00 | 4.533.537,33 | | |
| | TITOLO II - SPESE IN CONTO CAPITALE | 760.000,00 | 2.182.315,22 | 0,00 | 2.942.315,22 | 1.486.743,20 | 970.464,30 | 2.457.207,90 | 0,00 | 485.107,72 | | |
| | TITOLO III - PARTITE DI GIRO | 7.255.000,00 | 0,00 | 0,00 | 7.255.000,00 | 5.278.075,18 | 811.270,29 | 6.089.345,47 | 0,00 | 1.165.654,53 | | |
| | TOTALE SPESE | 25.313.810,86 | 5.446.011,00 | 1.448.786,72 | 29.311.035,14 | 18.985.325,93 | 4.141.409,63 | 23.126.735,56 | 0,00 | 6.184.299,58 | | |
| | Disavanzo | 0,00 | 0,00 | 0,00 | 0,00 | 0,00 | 0,00 | 0,00 | 0,00 | 0,00 | | |
| | TOTALE GENERALE USCITE | 25.313.810,86 | 5.446.011,00 | 1.448.786,72 | 29.311.035,14 | 18.985.325,93 | 4.141.409,63 | 23.126.735,56 | 0,00 | 6.184.299,58 | | |



CONTO CONSUNTIVO
DELL'ESERCIZIO FINANZIARIO
2011

Gestione dei
residui



UNIVERSITA' DEGLI STUDI DI ROMA FORO ITALICO

A.00000 - AMMINISTRAZIONE CENTRALE - RENDICONTO FINANZIARIO ESERCIZIO 2011 - ENTRATE

| CHIAVE | DENOMINAZIONE | GESTIONE DEI RESIDUI | | | | | | RISCOSSI | RIMASTI DA RISCOUOTERE | TOTALE RESIDUI ATTIVI AL TERMINE DELL'ESERCIZIO 18=(8+17) | TOTALE DELLE SOMME RISCOSE 19=(7+16) |
|--------------|--|--------------------------------|--------------------|--------------------|-------------------------|-------------|---------------------|------------------|------------------------|--|---|
| | | RESIDUI INIZIO ESERCIZIO 12 | VARIAZIONI | | TOTALI 15=(12+13-14) | 16 | 17=(15-16) | | | | |
| | | | IN + 13=(15-12) | IN - 14=(12-15) | | | | | | | |
| F.E | ENTRATE | | | | | | | | | | |
| F.E.00 | Avanzo | 0,00 | 0,00 | 0,00 | 0,00 | 0,00 | 0,00 | 0,00 | 0,00 | 0,00 | |
| F.E.01 | TITOLO I - ENTRATE PROPRIE | | | | | | | | | | |
| F.E.01.01 | TASSE E CONTRIBUTI UNIVERSITARI | 1.440,00 | 0,00 | 0,00 | 1.440,00 | 0,00 | 1.440,00 | 0,00 | 0,00 | 79.440,00 | |
| F.E.01.01.01 | Tassa ammissione selezione di accesso | 1.325.704,17 | 0,00 | 0,00 | 1.325.704,17 | 0,00 | 1.271.444,04 | 54.260,13 | 1.417.001,41 | 1.766.267,84 | |
| F.E.01.01.02 | Tasse e contributi corsi di studio | 14.789,04 | 0,00 | 6.826,52 | 7.962,52 | 0,00 | 7.962,52 | 0,00 | 0,00 | 8.302,79 | |
| F.E.01.01.03 | Dottorati di ricerca e scuole di specializzazione | 20.015,10 | 0,00 | 0,00 | 20.015,10 | 0,00 | 17.215,10 | 2.800,00 | 2.800,00 | 19.315,10 | |
| F.E.01.01.04 | Master, corsi di perfezionamento e altri corsi post laurea | 10.144,13 | 0,00 | 0,00 | 10.144,13 | 0,00 | 10.144,13 | 0,00 | 10.400,00 | 64.109,19 | |
| F.E.01.01.05 | Altre tasse, contributi e indennità di mora | 0,00 | 0,00 | 0,00 | 0,00 | 0,00 | 0,00 | 0,00 | 0,00 | 0,00 | |
| F.E.01.01.06 | Tassa DSU | | | | | | | | | | |
| | TASSE E CONTRIBUTI UNIVERSITARI | 1.372.092,44 | 0,00 | 6.826,52 | 1.385.265,92 | 0,00 | 1.308.205,79 | 57.060,13 | 1.430.201,41 | 1.939.434,92 | |
| F.E.01.02 | ENTRATE DERIVANTI DA VENDITA DI BENI E SERVIZI | | | | | | | | | | |
| F.E.01.02.01 | Contratti e convenzioni conto terzi | 5.100,00 | 0,00 | 0,00 | 5.100,00 | 0,00 | 5.100,00 | 0,00 | 5.100,00 | 17.100,00 | |
| F.E.01.02.02 | Cessione materiale fuori uso | 0,00 | 0,00 | 0,00 | 0,00 | 0,00 | 0,00 | 0,00 | 0,00 | 0,00 | |
| F.E.01.02.03 | Vendita di servizi all'utenza interna | 0,00 | 0,00 | 0,00 | 0,00 | 0,00 | 0,00 | 0,00 | 0,00 | 0,00 | |
| F.E.01.02.04 | Vendita di servizi all'utenza esterna | 0,00 | 0,00 | 0,00 | 0,00 | 0,00 | 0,00 | 0,00 | 0,00 | 0,00 | |
| F.E.01.02.05 | Pubblicazioni | 4.000,00 | 0,00 | 0,00 | 4.000,00 | 0,00 | 0,00 | 4.000,00 | 4.000,00 | 0,00 | |
| F.E.01.02.06 | Contributo uso locali | 24.808,00 | 0,00 | 0,00 | 24.808,00 | 0,00 | 13.070,00 | 11.738,00 | 39.590,00 | 40.480,00 | |
| | ENTRATE DERIVANTI DA VENDITA DI BENI E SERVIZI | 33.908,00 | 0,00 | 0,00 | 33.908,00 | 0,00 | 18.170,00 | 15.738,00 | 48.690,00 | 57.580,00 | |

| CAPITOLO | | GESTIONE DEI RESIDUI | | | | | | | TOTALE RESIDUI ATTIVI AL TERMINE DELL'ESERCIZIO | TOTALE DELLE SOMME RISCOSE |
|--------------|--|-----------------------------|--------------------|--------------------|---------------------|---------------------|--------------------------|---------------------|--|-------------------------------------|
| CHIAVE | DENOMINAZIONE | RESIDUI INIZIO ESERCIZIO | VARIAZIONI | | TOTALI | RISCOSSI | RIMASTI DA RISCUOTERE | 18=(8+17) | 19=(7+16) | |
| | | | IN + 13=(15-12) | IN - 14=(12-15) | | | | | | 15=(12+13-14) |
| F.E.01.03 | REDDITI E PROVENTI PATRIMONIALI | 12 | | | | | | | | |
| F.E.01.03.01 | Interessi attivi su depositi | 5.705,44 | 0,00 | 2.452,99 | 3.252,45 | 3.252,45 | 0,00 | 3.293,32 | 7.963,33 | |
| F.E.01.03.02 | Rendite di beni immobili | 0,00 | 0,00 | 0,00 | 0,00 | 0,00 | 0,00 | 0,00 | 0,00 | |
| | REDDITI E PROVENTI PATRIMONIALI | 5.705,44 | 0,00 | 2.452,99 | 3.252,45 | 3.252,45 | 0,00 | 3.293,32 | 7.963,33 | |
| F.E.01.04 | ALIENAZIONE DI BENI PATRIMONIALI | | | | | | | | | |
| F.E.01.04.01 | Alienazione di beni immobili e diritti reali | 0,00 | 0,00 | 0,00 | 0,00 | 0,00 | 0,00 | 0,00 | 0,00 | |
| F.E.01.04.02 | Alienazione di beni mobili | 0,00 | 0,00 | 0,00 | 0,00 | 0,00 | 0,00 | 0,00 | 0,00 | |
| F.E.01.04.03 | Altro | 0,00 | 0,00 | 0,00 | 0,00 | 0,00 | 0,00 | 0,00 | 0,00 | |
| | ALIENAZIONE DI BENI PATRIMONIALI | 0,00 | 0,00 | 0,00 | 0,00 | 0,00 | 0,00 | 0,00 | 0,00 | |
| F.E.01.05 | PRESTITI | | | | | | | | | |
| F.E.01.05.01 | Accensione di mutui | 0,00 | 0,00 | 0,00 | 0,00 | 0,00 | 0,00 | 0,00 | 0,00 | |
| F.E.01.05.02 | Prestiti ed affidamenti bancari | 0,00 | 0,00 | 0,00 | 0,00 | 0,00 | 0,00 | 0,00 | 0,00 | |
| | PRESTITI | 0,00 | 0,00 | 0,00 | 0,00 | 0,00 | 0,00 | 0,00 | 0,00 | |
| | TITOLO I - ENTRATE PROPRIE | 1.411.705,88 | 0,00 | 9.279,51 | 1.402.426,37 | 1.329.628,24 | 72.798,13 | 1.482.184,73 | 2.004.979,25 | |
| F.E.02 | TITOLO II - ENTRATE DA TRASFERIMENTI | | | | | | | | | |
| F.E.02.06 | TRASFERIMENTI CORRENTI DALLO STATO | | | | | | | | | |
| F.E.02.06.01 | Fondo finanziamento ordinario | 4.891.924,00 | 0,00 | 0,00 | 4.891.924,00 | 4.891.081,00 | 843,00 | 3.859.128,90 | 13.542.508,10 | |
| F.E.02.06.02 | Contributo per borse dottorato di ricerca | 114.293,27 | 0,00 | 0,00 | 114.293,27 | 114.293,27 | 0,00 | 199.522,10 | 162.027,92 | |
| F.E.02.06.03 | Assegni di ricerca | 25.838,00 | 0,00 | 0,00 | 25.838,00 | 25.838,00 | 0,00 | 0,00 | 60.994,00 | |
| F.E.02.06.04 | M.I.U.R. per accordi internazionali | 0,00 | 0,00 | 0,00 | 0,00 | 0,00 | 0,00 | 0,00 | 0,00 | |
| F.E.02.06.05 | Contributo per borse di scuola di specializzazione | 0,00 | 0,00 | 0,00 | 0,00 | 0,00 | 0,00 | 0,00 | 0,00 | |
| F.E.02.06.06 | Incentivazione ai docenti | 0,00 | 0,00 | 0,00 | 0,00 | 0,00 | 0,00 | 0,00 | 0,00 | |
| F.E.02.06.07 | Altri contributi dallo Stato | 9.537,42 | 0,00 | 0,00 | 9.537,42 | 6.288,42 | 3.249,00 | 3.249,00 | 79.421,42 | |

| CAPITOLO | | GESTIONE DEI RESIDUI | | | | | | | TOTALE DELLE SOMME RISCOSE |
|--------------|--|--------------------------|------------|------------|---------------|-----------------------|---|----------------------------|----------------------------|
| CHIAVE | DENOMINAZIONE | RESIDUI INIZIO ESERCIZIO | VARIAZIONI | | RISCOSSI | RIMASTI DA RISCOUTERE | TOTALE RESIDUI ATTIVI AL TERMINE DELL'ESERCIZIO | TOTALE DELLE SOMME RISCOSE | |
| | | | IN + | IN - | | | | | |
| | | 12 | 13=(15-12) | 14=(12-15) | 15=(12+13-14) | 16 | 17=(15-16) | 18=(8+17) | 19=(7+16) |
| | TRASFERIMENTI CORRENTI DALLLO STATO | 5.041.592,89 | 0,00 | 0,00 | 5.041.592,89 | 4.092,00 | 4.060.900,00 | 13.844.951,44 | |
| F.E.02.07 | TRASFERIMENTI PER INVESTIMENTI DALLLO STATO | | | | | | | | |
| F.E.02.07.01 | Edilizia universitaria e dipartimentale | 0,00 | 0,00 | 0,00 | 0,00 | 0,00 | 0,00 | 0,00 | |
| F.E.02.07.02 | Edilizia sportiva | 0,00 | 0,00 | 0,00 | 0,00 | 0,00 | 0,00 | 0,00 | |
| F.E.02.07.03 | Contributi mltr per coofinanziamento ricerca progetti nazionali | 9.076,54 | 0,00 | 0,00 | 9.076,54 | 9.076,54 | 76.630,54 | 170.548,00 | |
| F.E.02.07.04 | Altro | 0,00 | 0,00 | 0,00 | 0,00 | 0,00 | 0,00 | 0,00 | |
| | TRASFERIMENTI PER INVESTIMENTI DALLLO STATO | 9.076,54 | 0,00 | 0,00 | 9.076,54 | 9.076,54 | 76.630,54 | 170.548,00 | |
| F.E.02.08 | TRASFERIMENTI CORRENTI DA ENTI PUBBLICI E PRIVATI | | | | | | | | |
| F.E.02.08.01 | Enti pubblici | 1.267.251,83 | 0,00 | 25.857,82 | 1.243.394,01 | 969.869,55 | 1.244.831,33 | 379.573,26 | |
| F.E.02.08.02 | Enti privati | 1.530,80 | 0,00 | 0,80 | 1.530,00 | 1.530,00 | 1.552,00 | 12.730,00 | |
| F.E.02.08.03 | Enti nazionali di ricerca | 0,00 | 0,00 | 0,00 | 0,00 | 0,00 | 0,00 | 0,00 | |
| F.E.02.08.04 | Unione Europea | 0,00 | 0,00 | 0,00 | 0,00 | 0,00 | 0,00 | 2.419,87 | |
| F.E.02.08.05 | Introiti derivanti dai corsi organizzati dal Centro apprendimento permanente | 0,00 | 0,00 | 0,00 | 0,00 | 0,00 | 0,00 | 46.760,00 | |
| | TRASFERIMENTI CORRENTI DA ENTI PUBBLICI E PRIVATI | 1.268.782,63 | 0,00 | 25.858,62 | 1.244.924,91 | 969.869,55 | 1.246.383,33 | 441.483,13 | |
| F.E.02.09 | TRASFERIMENTI PER INVESTIMENTI DA ALTRI SOGGETTI | | | | | | | | |
| F.E.02.09.01 | Enti pubblici | 813.129,85 | 0,00 | 0,00 | 813.129,85 | 675.501,98 | 682.152,28 | 299.968,67 | |
| F.E.02.09.02 | Enti privati | 9.300,00 | 0,00 | 285,00 | 9.015,00 | 9.015,00 | 0,00 | 87.067,22 | |
| F.E.02.09.03 | Enti nazionali di ricerca | 80.000,00 | 0,00 | 0,00 | 80.000,00 | 60.100,70 | 60.100,70 | 19.899,30 | |
| F.E.02.09.04 | Unione Europea | 160.220,26 | 0,00 | 237,31 | 159.982,95 | 101.190,70 | 136.382,20 | 72.478,25 | |
| F.E.02.09.05 | Dalle Università per borse di dottorato in convenzione | 105.532,87 | 0,00 | 0,00 | 105.532,87 | 89.465,39 | 89.465,39 | 16.067,48 | |
| | TRASFERIMENTI PER INVESTIMENTI DA ALTRI SOGGETTI | 1.168.182,98 | 0,00 | 522,31 | 1.167.660,67 | 926.258,77 | 969.100,57 | 495.470,92 | |

| CHIAVE | CAPITOLO | DENOMINAZIONE | RESIDUI INIZIO ESERCIZIO | GESTIONE DEI RESIDUI | | | | RIMASTI DA RISCOUOTERE | TOTALE RESIDUI ATTIVI AL TERMINE DELL'ESERCIZIO | TOTALE DELLE SOMME RISCOSE |
|--------------|----------|--|--------------------------|----------------------|------------|---------------|--------------|------------------------|---|----------------------------|
| | | | | VARIAZIONI | | RISCOSSI | TOTALI | | | |
| | | | | IN + | IN - | | | | | |
| | | | 12 | 13=(15-12) | 14=(12-15) | 15=(12+13-14) | 16 | 17=(15-16) | 18=(8+17) | 19=(7+16) |
| | | TITOLO II - ENTRATE DA TRASFERIMENTI | 7.487.634,84 | 0,00 | 24.380,93 | 7.463.253,91 | 5.553.957,05 | 1.909.296,86 | 6.352.014,44 | 14.952.453,49 |
| F.E.03 | | TITOLO III - ENTRATE DIVERSE | | | | | | | | |
| F.E.03.10 | | POSTE CORRETTIVE E COMPENSATIVE DI ENTRATE | 12.344,20 | 0,00 | 0,00 | 12.344,20 | 1.100,00 | 11.244,20 | 48.478,20 | 3.860,00 |
| F.E.03.10.01 | | Recuperi e rimborsi | 1.170,00 | 0,00 | 0,00 | 1.170,00 | 1.020,00 | 150,00 | 1.170,00 | 3.420,00 |
| F.E.03.10.02 | | Riscossioni I.V.A. | 0,00 | 0,00 | 0,00 | 0,00 | 0,00 | 0,00 | 0,00 | 0,00 |
| F.E.03.10.03 | | Avanzo di amministrazione presunto | 0,00 | 0,00 | 0,00 | 0,00 | 0,00 | 0,00 | 0,00 | 0,00 |
| | | POSTE CORRETTIVE E COMPENSATIVE DI ENTRATE | 13.514,20 | 0,00 | 0,00 | 13.514,20 | 2.120,00 | 11.394,20 | 49.648,20 | 7.280,00 |
| F.E.03.11 | | ENTRATE NON CLASSIFICABILI IN ALTRE VOCI | 81.572,41 | 0,00 | 0,00 | 81.572,41 | 4.069,13 | 77.503,28 | 77.503,28 | 56.930,08 |
| F.E.03.11.01 | | Entrate varie | 750,00 | 0,00 | 0,00 | 750,00 | 0,00 | 750,00 | 750,00 | 0,00 |
| F.E.03.11.02 | | Proventi derivanti dall'organizzazione del congresso europeo "Society for free radical research" | 82.922,41 | 0,00 | 0,00 | 82.922,41 | 4.069,13 | 78.253,28 | 78.253,28 | 56.930,08 |
| | | ENTRATE NON CLASSIFICABILI IN ALTRE VOCI | 82.922,41 | 0,00 | 0,00 | 82.922,41 | 4.069,13 | 78.253,28 | 78.253,28 | 56.930,08 |
| | | TITOLO III - ENTRATE DIVERSE | 95.836,61 | 0,00 | 0,00 | 95.836,61 | 6.189,13 | 89.647,48 | 127.901,48 | 64.210,08 |
| F.E.04 | | TITOLO IV - ENTRATE AVENTI NATURA DI PARTITE DI GIRO | | | | | | | | |
| F.E.04.12 | | PARTITE DI GIRO | 0,00 | 0,00 | 0,00 | 0,00 | 0,00 | 0,00 | 0,00 | 1.857.849,83 |
| F.E.04.12.01 | | Ritenute erratili | 0,00 | 0,00 | 0,00 | 0,00 | 0,00 | 0,00 | 0,00 | 2.922.189,07 |
| F.E.04.12.02 | | Ritenute previdenziali ed assistenziali | 0,00 | 0,00 | 0,00 | 0,00 | 0,00 | 0,00 | 0,00 | 79.349,58 |
| F.E.04.12.03 | | Ritenute conto terzi | 0,00 | 0,00 | 0,00 | 0,00 | 0,00 | 0,00 | 0,00 | 714.139,26 |
| F.E.04.12.04 | | Rimborsi di anticipazioni | 317.129,32 | 0,00 | 0,00 | 317.129,32 | 270.900,16 | 46.229,16 | 211.789,96 | 1.646,58 |
| F.E.04.12.05 | | Depositi cauzionali | 0,00 | 0,00 | 0,00 | 0,00 | 0,00 | 0,00 | 0,00 | 619.510,71 |
| F.E.04.12.06 | | Irap | 0,00 | 0,00 | 0,00 | 0,00 | 0,00 | 0,00 | 0,00 | |
| | | PARTITE DI GIRO | 317.129,32 | 0,00 | 0,00 | 317.129,32 | 270.900,16 | 46.229,16 | 211.789,96 | 6.194.684,83 |

| CAPITOLO | | GESTIONE DEI RESIDUI | | | | | | | TOTALE RESIDUI ATTIVI AL TERMINE DELL'ESERCIZIO | TOTALE DELLE SOMME RISCOSSE |
|----------|---|-----------------------------|------------|------------|--------------|--------------------------|---------------|--------------|--|--------------------------------------|
| CHIAVE | DENOMINAZIONE | RESIDUI INIZIO ESERCIZIO | VARIAZIONI | | RISCOSSI | RIMASTI DA RISCUOTERE | TOTALI | | | |
| | | | IN + | IN - | | | | | | |
| | | 12 | 13=(15-12) | 14=(12-15) | 16 | 17=(15-16) | 15=(12+13-14) | 18=(8+17) | 19=(7+16) | |
| | TITOLO IV - ENTRATE AVENTI NATURA DI PARTITE DI GIRO | 317.129,32 | 0,00 | 0,00 | 270.900,16 | 46.229,16 | 317.129,32 | 211.789,96 | 6.194.684,83 | |
| | TOTALE GENERALE ENTRATE | 9.312.306,65 | 0,00 | 33.660,44 | 7.160.674,58 | 2.117.971,63 | 9.278.646,21 | 8.173.890,61 | 23.216.326,66 | |

| CHIAVE | DENOMINAZIONE | GESTIONE DEI RESIDUI | | | | | | | RIMASTI DA RISCOUOTERE | TOTALE RESIDUI ATTIVI AL TERMINE DELL'ESERCIZIO | TOTALE DELLE SOMME RISCOSE | | | |
|-----------------------------|--|--------------------------|------------|------------|--------------|--------------|---------------|--------------|------------------------|---|----------------------------|------------|-----------|-----------|
| | | RESIDUI INIZIO ESERCIZIO | VARIAZIONI | | RISCOSSI | TOTALI | 15=(12+13-14) | 16 | | | | 17=(15-16) | 18=(8+17) | 19=(7+16) |
| | | | IN + | IN - | | | | | | | | | | |
| | | 12 | 13=(15-12) | 14=(12-15) | | | | | | | | | | |
| RIEPILOGO DEI TITOLI | | | | | | | | | | | | | | |
| | TITOLO I - ENTRATE PROPRIE | 1.411.705,88 | 0,00 | 9.279,51 | 1.402.426,37 | 1.329.628,24 | 72.798,13 | 1.482.184,73 | 2.004.376,25 | | | | | |
| | TITOLO II - ENTRATE DA TRASFERIMENTI | 7.487.634,84 | 0,00 | 24.380,93 | 7.463.253,91 | 5.553.957,05 | 1.909.296,86 | 6.352.014,44 | 14.952.453,49 | | | | | |
| | TITOLO III - ENTRATE DIVERSE | 95.836,61 | 0,00 | 0,00 | 95.836,61 | 6.189,13 | 89.647,48 | 127.901,48 | 64.210,08 | | | | | |
| | TITOLO IV - ENTRATE AVENTI NATURA DI PARTITE DI GIRO | 317.129,32 | 0,00 | 0,00 | 317.129,32 | 270.900,16 | 46.229,16 | 211.789,96 | 6.194.884,83 | | | | | |
| | TOTALE ENTRATE | 9.312.306,65 | 0,00 | 33.660,44 | 9.278.646,21 | 7.160.674,58 | 2.117.971,63 | 8.173.890,61 | 23.216.326,65 | | | | | |
| | AVANZO | 0,00 | 0,00 | 0,00 | 0,00 | 0,00 | 0,00 | 0,00 | 0,00 | | | | | |
| | TOTALE GENERALE ENTRATE | 9.312.306,65 | 0,00 | 33.660,44 | 9.278.646,21 | 7.160.674,58 | 2.117.971,63 | 8.173.890,61 | 23.216.326,65 | | | | | |

A.00000 - AMMINISTRAZIONE CENTRALE - RENDICONTO FINANZIARIO ESERCIZIO 2011 - SPESE

| CHIAVE | DENOMINAZIONE | RESIDUI INIZIO ESERCIZIO | GESTIONE DEI RESIDUI | | | | RIMASTI DA PAGARE | TOTALE RESIDUI PASSIVI AL TERMINE DELL'ESERCIZIO | TOTALE DELLE SOMME PAGATE |
|--------------|---|--------------------------|----------------------|-------------------|-------------------|------------------|-------------------|--|---------------------------|
| | | | VARIAZIONI | | PAGATI | TOTALI | | | |
| | | | IN + | IN - | | | | | |
| | | 12 | 13=(15-12) | 14=(12-15) | 15=(12+13-14) | 16 | 17=(15-16) | 18=(8+17) | 19=(7+16) |
| F.S. | SPESE | | | | | | | | |
| F.S.00 | Diavanzo | 0,00 | 0,00 | 0,00 | 0,00 | 0,00 | 0,00 | 0,00 | 0,00 |
| F.S.01 | TITOLO I - SPESE CORRENTI | | | | | | | | |
| F.S.01.01 | SPESE PERSONALE DOCENTE | 46.752,88 | 0,00 | 32.558,28 | 14.194,60 | 14.194,60 | 0,00 | 74.087,42 | 2.069.744,18 |
| F.S.01.01.01 | Assegni fissi docenti di ruolo prima e seconda fascia | 46.031,03 | 0,00 | 27.839,43 | 20.191,60 | 4.874,65 | 16.316,95 | 34.247,14 | 775.944,46 |
| F.S.01.01.02 | Oneri da assegni fissi docenti di ruolo prima e seconda fascia | 151.345,24 | 0,00 | 116.013,99 | 35.331,85 | 11.255,89 | 24.075,96 | 95.015,94 | 885.315,91 |
| F.S.01.01.03 | Assegni fissi ai ricercatori | 81.026,42 | 0,00 | 46.204,00 | 34.822,42 | 8.470,15 | 26.352,27 | 52.408,79 | 333.413,63 |
| F.S.01.01.04 | Oneri da assegni fissi ai ricercatori | 0,00 | 0,00 | 0,00 | 0,00 | 0,00 | 0,00 | 0,00 | 51.194,30 |
| F.S.01.01.05 | Assegni fissi al personale docente non universitario | 0,00 | 0,00 | 0,00 | 0,00 | 0,00 | 0,00 | 0,00 | 10.776,95 |
| F.S.01.01.06 | Oneri da assegni fissi | 0,00 | 0,00 | 0,00 | 0,00 | 0,00 | 0,00 | 0,00 | 0,00 |
| F.S.01.01.07 | Fondo incentivazione | 0,00 | 0,00 | 0,00 | 0,00 | 0,00 | 0,00 | 0,00 | 0,00 |
| F.S.01.01.08 | Supplenze ed affidamenti | 0,00 | 0,00 | 0,00 | 0,00 | 0,00 | 0,00 | 0,00 | 0,00 |
| F.S.01.01.09 | Sostegno alla docenza: incentivi, contratti e supplenze | 40.398,43 | 0,00 | 1.323,46 | 39.075,97 | 16.368,60 | 22.707,37 | 100.662,99 | 198.412,98 |
| F.S.01.01.10 | Indennità di carica | 13.299,88 | 0,00 | 10.104,78 | 3.195,10 | 3.195,10 | 0,00 | 0,00 | 151.091,64 |
| F.S.01.01.11 | Oneri di missione per il personale docente | 14.411,50 | 0,00 | 0,00 | 14.411,50 | 5.254,98 | 9.156,52 | 9.223,32 | 10.188,18 |
| | SPESE PERSONALE DOCENTE | 395.266,38 | 0,00 | 234.043,34 | 161.223,04 | 63.613,97 | 97.609,07 | 365.645,60 | 4.486.082,23 |
| F.S.01.02 | SPESE PERSONALE TECNICO AMMINISTRATIVO | 212.794,72 | 0,00 | 56.232,94 | 156.561,78 | 69.893,07 | 86.666,71 | 185.475,90 | 3.045.412,11 |
| F.S.01.02.01 | Assegni fissi al personale tecnico amministrativo bibl. e dirig. a tempo indeterminato | 233.816,44 | 0,00 | 93.711,59 | 140.104,85 | 0,00 | 140.104,85 | 164.364,95 | 1.103.044,50 |
| F.S.01.02.02 | Oneri da assegni fissi al personale tecnico amministrativo bibl. e dirig. a tempo indeterminato | 160.056,48 | 0,00 | 0,00 | 160.056,48 | 112.114,98 | 47.941,50 | 106.939,55 | 541.358,47 |

| CAPITOLO | | GESTIONE DEI RESIDUI | | | | | | | TOTALE RESIDUI PASSIVI AL TERMINE DELL'ESERCIZIO | TOTALE DELLE SOMME PAGATE |
|--------------|--|-----------------------------|-------------|-------------------|-------------------|----------------------|-------------------|-------------------|---|------------------------------------|
| CHIAVE | DENOMINAZIONE | RESIDUI INIZIO ESERCIZIO | VARIAZIONI | | PAGATI | RIMASTI DA PAGARE | TOTALI | 18=(8+17) | 19=(7+16) | |
| | | | IN + | IN - | | | | | | |
| | | 12 | 13=(15-12) | 14=(12-15) | 16 | 17=(15-16) | 15=(12+13-14) | | | |
| F.S.01.02.04 | Oneri da assegni fissi al personale tecnico amministrativo a tempo indeterminato | 106.150,49 | 0,00 | 24.177,74 | 35.304,36 | 46.668,39 | 81.972,75 | 97.209,30 | 175.460,45 | |
| F.S.01.02.05 | Assegni fissi al personale tecnico amministrativo a tempo determinato | 94.164,86 | 0,00 | 0,00 | 0,00 | 94.164,86 | 94.164,86 | 94.164,86 | 0,00 | |
| F.S.01.02.06 | Trattamento accessorio al personale tecnico amministrativo a tempo determinato | 0,00 | 0,00 | 0,00 | 0,00 | 0,00 | 0,00 | 0,00 | 0,00 | |
| F.S.01.02.07 | Contratti di collaborazione | 0,00 | 0,00 | 0,00 | 0,00 | 0,00 | 0,00 | 0,00 | 0,00 | |
| | SPESE PERSONALE TECNICO AMMINISTRATIVO | 806.982,99 | 0,00 | 174.122,27 | 217.312,41 | 415.548,31 | 632.860,72 | 648.152,36 | 4.865.275,53 | |
| F.S.01.03 | ALTRE SPESE PER IL PERSONALE | 0,00 | 0,00 | 0,00 | 0,00 | 0,00 | 0,00 | 0,00 | 0,00 | |
| F.S.01.03.01 | Corresponsione al personale quota parte provenienti prestazioni a pagamento INA fondo liquidazione | 63.425,41 | 0,00 | 0,00 | 63.425,41 | 0,00 | 63.425,41 | 95.358,16 | 68.067,25 | |
| F.S.01.03.02 | Spese per formazione e aggiornamento del personale | 80.580,39 | 0,00 | 0,00 | 12.073,19 | 68.507,20 | 80.580,39 | 77.494,71 | 23.335,66 | |
| F.S.01.03.03 | Oneri di missione per il personale TAB | 30.000,00 | 0,00 | 0,00 | 0,00 | 30.000,00 | 30.000,00 | 32.823,14 | 7.176,86 | |
| F.S.01.03.04 | Spese per buoni pasto | 62.933,96 | 0,00 | 16.026,14 | 20.538,54 | 26.369,28 | 46.907,82 | 75.652,95 | 136.054,87 | |
| | ALTRE SPESE PER IL PERSONALE | 236.939,76 | 0,00 | 16.026,14 | 96.037,14 | 124.876,48 | 220.913,62 | 281.528,96 | 234.634,66 | |
| F.S.01.04 | SPESE PER GLI ORGANI DI GOVERNO | 0,00 | 0,00 | 0,00 | 0,00 | 0,00 | 0,00 | 0,00 | 62.139,66 | |
| F.S.01.04.01 | Compensi e indennità | 79,41 | 0,00 | 79,41 | 0,00 | 0,00 | 79,41 | 67,15 | 692,85 | |
| F.S.01.04.02 | Spese di rappresentanza | 52.032,70 | 0,00 | 0,00 | 32.214,72 | 19.817,98 | 52.032,70 | 20.333,98 | 36.661,59 | |
| F.S.01.04.03 | Spese di funzionamento degli organi istituzionali | 52.112,11 | 0,00 | 79,41 | 32.214,72 | 19.817,98 | 52.032,70 | 20.401,13 | 99.494,09 | |
| | SPESE PER GLI ORGANI DI GOVERNO | 52.112,11 | 0,00 | 79,41 | 32.214,72 | 19.817,98 | 52.032,70 | 20.401,13 | 99.494,09 | |
| F.S.01.05 | SPESE PER ATTIVITA' ISTITUZIONALI | 28.104,89 | 0,00 | 24.871,15 | 3.233,74 | 0,00 | 3.233,74 | 16.509,53 | 107.951,80 | |
| F.S.01.05.01 | Spese per il funzionamento degli organi di controllo (collegio revisori) | 13.652,81 | 0,00 | 0,00 | 7.563,12 | 6.119,69 | 13.652,81 | 6.658,26 | 17.024,55 | |
| F.S.01.05.02 | Missioni e rimborso spese di trasferta | 475,20 | 0,00 | 475,20 | 0,00 | 0,00 | 0,00 | 2.000,00 | 0,00 | |
| F.S.01.05.03 | Spese elettorali | 0,00 | 0,00 | 0,00 | 0,00 | 0,00 | 0,00 | 0,00 | 0,00 | |

| CAPITOLO | | GESTIONE DEI RESIDUI | | | | | | | TOTALE RESIDUI PASSIVI AL TERMINE DELL'ESERCIZIO | TOTALE DELLE SOMME PAGATE |
|--------------|---|-----------------------------|--------------------|--------------------|---------------|------------|----------------------|------------|---|------------------------------------|
| CHIAVE | DENOMINAZIONE | RESIDUI INIZIO ESERCIZIO | VARIAZIONI | | TOTALI | PAGATI | RIMASTI DA PAGARE | 18=(8+17) | 19=(7+16) | |
| | | | IN + 13=(15-12) | IN - 14=(12-15) | | | | | | 15=(12+13-14) |
| | | 12 | 13=(15-12) | 14=(12-15) | 15=(12+13-14) | 16 | 17=(15-16) | 18=(8+17) | 19=(7+16) | |
| F.S.01.05.04 | Spese per la partecipazione ad organismi di coordinamento universitario | 13.427,74 | 0,00 | 607,42 | 12.820,32 | 2.424,53 | 10.395,79 | 23.544,61 | 62.707,96 | |
| F.S.01.05.05 | Spese concorsuali | 0,00 | 0,00 | 0,00 | 0,00 | 0,00 | 0,00 | 0,00 | 0,00 | |
| F.S.01.05.06 | Spese per le selezioni di accesso | 15.298,57 | 0,00 | 0,00 | 15.298,57 | 15.298,57 | 0,00 | 39.927,65 | 33.770,92 | |
| F.S.01.05.07 | Indennità e compensi commissioni di concorso | 7.430,42 | 0,00 | 0,00 | 7.430,42 | 7.430,42 | 0,00 | 1.324,39 | 18.106,03 | |
| F.S.01.05.08 | Spese per la formazione permanente | 0,00 | 0,00 | 0,00 | 0,00 | 0,00 | 0,00 | 0,00 | 0,00 | |
| F.S.01.05.09 | Spese per la Biblioteca | 0,00 | 0,00 | 0,00 | 0,00 | 0,00 | 0,00 | 83.639,14 | 109.804,57 | |
| F.S.01.05.10 | Spese per studi e ricerche di mercato - "Progetto qualità IUSM" | 33.369,44 | 0,00 | 0,00 | 33.369,44 | 0,00 | 33.369,44 | 33.369,44 | 0,00 | |
| F.S.01.05.11 | Altro | 30.399,07 | 0,00 | 0,00 | 30.399,07 | 1.852,45 | 28.546,62 | 28.546,62 | 1.852,45 | |
| F.S.01.05.12 | Deleghe rettorali | 6.215,37 | 0,00 | 6.215,37 | 0,00 | 0,00 | 0,00 | 9.744,67 | 21.624,24 | |
| F.S.01.05.13 | Spese per manifestazioni e gruppo sportivo di Ateneo | 13.792,17 | 0,00 | 272,60 | 13.519,57 | 13.519,57 | 0,00 | 19.740,45 | 83.986,09 | |
| F.S.01.05.14 | Internazionalizzazione del sistema universitario | 17.371,79 | 0,00 | 8.802,44 | 8.569,35 | 8.569,35 | 0,00 | 0,20 | 23.555,82 | |
| F.S.01.05.15 | Progetti europei | 32.145,60 | 0,00 | 0,00 | 32.145,60 | 14.419,47 | 17.726,13 | 19.246,54 | 35.778,11 | |
| F.S.01.05.16 | Centro interuniversitario | 533,20 | 0,00 | 0,00 | 533,20 | 0,00 | 533,20 | 533,20 | 0,00 | |
| F.S.01.05.17 | Finanziamento convegni e manifestazioni | 84.805,57 | 0,00 | 0,00 | 84.805,57 | 27.670,33 | 57.135,24 | 101.276,68 | 38.526,89 | |
| F.S.01.05.18 | Spese per i master | 95.841,70 | 0,00 | 6.265,85 | 89.575,85 | 86.307,13 | 3.268,72 | 79.235,67 | 88.707,13 | |
| F.S.01.05.19 | Attuazione normativa L. 196/2003 | 0,00 | 0,00 | 0,00 | 0,00 | 0,00 | 0,00 | 0,00 | 14.328,01 | |
| F.S.01.05.20 | Spese per attività comunicative e relazioni esterne | 8.741,07 | 0,00 | 111,12 | 8.629,95 | 7.411,20 | 1.218,75 | 4.796,29 | 8.833,66 | |
| F.S.01.05.21 | Spese per attività connesse all'informaizzazione dell'Ateneo | 279.810,54 | 0,00 | 5.953,76 | 273.856,78 | 180.856,78 | 93.000,00 | 191.661,12 | 422.195,66 | |
| F.S.01.05.22 | Contributo per organizzazione congressi | 14.707,24 | 0,00 | 168,00 | 14.539,24 | 1.584,42 | 12.954,82 | 12.954,82 | 1.584,42 | |
| F.S.01.05.23 | Premio Foro Italo Scientific Award | 0,00 | 0,00 | 0,00 | 0,00 | 0,00 | 0,00 | 0,00 | 0,00 | |
| F.S.01.05.24 | Spese per il centro di produzione audiovisivi | 0,00 | 0,00 | 0,00 | 0,00 | 0,00 | 0,00 | 11.250,00 | 0,00 | |
| | SPESA PER ATTIVITA' ISTITUZIONALI | 696.152,39 | 0,00 | 53.742,91 | 642.409,48 | 378.141,08 | 264.268,40 | 679.961,28 | 1.090.348,31 | |
| F.S.01.06 | CANONI E UTENZE | | | | | | | | | |
| F.S.01.06.01 | Spese telefoniche | 11.685,82 | 0,00 | 0,00 | 11.685,82 | 11.685,82 | 0,00 | 50.419,48 | 101.266,84 | |
| F.S.01.06.02 | Canoni acqua | 52.986,85 | 0,00 | 39.698,32 | 13.287,53 | 1.622,95 | 11.664,58 | 28.763,62 | 14.523,81 | |
| F.S.01.06.03 | Energia elettrica | 15.415,72 | 0,00 | 829,32 | 14.586,40 | 14.586,40 | 0,00 | 10.857,83 | 163.893,30 | |

68

| CAPITOLO | | GESTIONE DEI RESIDUI | | | | | | | TOTALE RESIDUI PASSIVI AL TERMINE DELL'ESERCIZIO | TOTALE DELLE SOMME PAGATE |
|--------------|---|-----------------------------|--------------------|--------------------|-------------------|-------------------|----------------------|-------------------|---|------------------------------------|
| CHIAVE | DENOMINAZIONE | RESIDUI INIZIO ESERCIZIO | VARIAZIONI | | TOTALI | PAGATI | RIMASTI DA PAGARE | 18=(8+17) | 19=(7+18) | |
| | | | IN + 13=(15-12) | IN - 14=(12-15) | | | | | | |
| | | 12 | 13=(15-12) | 14=(12-15) | 15=(12+13-14) | 16 | 17=(15-16) | 18=(8+17) | 19=(7+18) | |
| F.S.01.06.04 | Riscaldamento | 37.472,76 | 0,00 | 17.051,05 | 20.421,71 | 8.831,62 | 11.590,09 | 34.769,56 | 25.652,15 | |
| F.S.01.06.05 | Locazione immobili ed impianti | 53.450,00 | 0,00 | 7.344,00 | 46.106,00 | 14.250,00 | 31.856,00 | 72.588,45 | 118.267,55 | |
| F.S.01.06.06 | Locazione apparecchiature | 12.628,35 | 0,00 | 1.074,28 | 11.554,07 | 10.375,87 | 1.178,20 | 6.200,82 | 67.553,25 | |
| | CANONI E UTENZE | 103.551,11 | 0,00 | 25.469,33 | 128.020,44 | 33.457,29 | 94.563,15 | 110.558,83 | 185.474,95 | |
| F.S.01.07 | MANUTENZIONE E GESTIONE STRUTTURE | | | | | | | | | |
| F.S.01.07.01 | Spese di pulizia | 78.978,20 | 0,00 | 555,70 | 79.533,90 | 78.422,50 | 0,00 | 41.723,70 | 273.698,80 | |
| F.S.01.07.02 | Manutenzione ordinaria beni immobili | 99.995,81 | 0,00 | 619,56 | 100.615,37 | 94.237,87 | 5.138,38 | 84.216,42 | 303.499,83 | |
| F.S.01.07.03 | Manutenzione ordinaria beni mobili | 79.037,30 | 0,00 | 32.325,76 | 111.363,06 | 32.176,00 | 14.533,52 | 62.085,06 | 166.261,37 | |
| | MANUTENZIONE E GESTIONE STRUTTURE | 258.011,31 | 0,00 | 33.501,04 | 291.512,35 | 204.838,37 | 19.871,90 | 188.025,18 | 733.460,00 | |
| F.S.01.08 | ACQUISIZIONE DI BENI DI CONSUMO E SERVIZI | | | | | | | | | |
| F.S.01.08.01 | Vigilanza | 30.927,60 | 0,00 | 0,00 | 30.927,60 | 3.510,48 | 27.417,12 | 60.338,59 | 21.589,01 | |
| F.S.01.08.02 | Attività ufficio stampa ed editoria | 23.521,28 | 0,00 | 0,00 | 23.521,28 | 18.809,06 | 4.712,22 | 75.208,92 | 31.408,62 | |
| F.S.01.08.03 | Materiale di consumo | 13.381,01 | 0,00 | 6.432,99 | 19.814,00 | 6.948,02 | 0,00 | 19.349,91 | 23.598,11 | |
| F.S.01.08.04 | Spese postali e spedizioni | 0,00 | 0,00 | 0,00 | 0,00 | 0,00 | 0,00 | 756,00 | 11.239,32 | |
| F.S.01.08.05 | Trasporti e facchinaggio | 0,00 | 0,00 | 0,00 | 0,00 | 0,00 | 0,00 | 0,00 | 0,00 | |
| F.S.01.08.06 | Assicurazioni | 0,00 | 0,00 | 0,00 | 0,00 | 0,00 | 0,00 | 21.400,16 | 56.599,84 | |
| F.S.01.08.07 | Vestitario | 285,00 | 0,00 | 286,00 | 571,00 | 0,00 | 0,00 | 1.600,00 | 0,00 | |
| F.S.01.08.08 | Consulenze e prestazioni esterne | 0,00 | 0,00 | 0,00 | 0,00 | 0,00 | 0,00 | 0,00 | 0,00 | |
| F.S.01.08.09 | Acquisizione servizi esterni | 103.067,46 | 0,00 | 10.711,74 | 113.779,20 | 71.309,44 | 21.046,28 | 111.353,78 | 182.195,15 | |
| F.S.01.08.10 | Pubblicazioni e stampa di Ateneo | 10.789,32 | 0,00 | 0,00 | 10.789,32 | 0,00 | 10.789,32 | 20.289,32 | 2.500,00 | |
| F.S.01.08.11 | Accertamenti sanitari | 229,03 | 0,00 | 0,00 | 229,03 | 0,00 | 229,03 | 1.229,03 | 0,00 | |
| F.S.01.08.12 | Servizio sanitario | 27.224,02 | 0,00 | 5.358,41 | 32.582,43 | 18.332,29 | 3.533,32 | 29.230,05 | 110.235,56 | |
| F.S.01.08.13 | Portierato | 103.511,15 | 0,00 | 0,00 | 103.511,15 | 85.866,64 | 17.644,51 | 87.363,40 | 256.147,75 | |
| F.S.01.08.14 | Spese per gare appalti e pubblicitarie L. 67/87 | 4.252,88 | 0,00 | 222,00 | 4.474,88 | 2.520,00 | 1.510,88 | 4.569,84 | 7.768,04 | |
| F.S.01.08.15 | Spese per interventi, convenzioni e consulenze in materia di prevenzione e sicurezza sul lavoro | 35.812,29 | 0,00 | 3.830,00 | 39.642,29 | 20.056,80 | 11.925,49 | 43.008,63 | 47.055,66 | |

66

| CAPITOLO | | GESTIONE DEI RESIDUI | | | | | | | TOTALE RESIDUI PASSIVI AL TERMINE DELL'ESERCIZIO | TOTALE DELLE SOMME PAGATE |
|--------------|--|-----------------------------|--------------------|--------------------|----------------------------|-----------------|-------------------------|------------|---|------------------------------------|
| CHIAVE | DENOMINAZIONE | RESIDUI INIZIO ESERCIZIO | VARIAZIONI | | TOTALI | PAGATI | RIMASTI DA PAGARE | 18=(8+17) | 19=(7+16) | |
| | | | IN + 13=(15-12) | IN - 14=(12-16) | | | | | | |
| F.S.01.08.16 | Spese per l'assistenza, l'integrazione sociale e i diritti delle persone diversamente abili L. 17/99 | 12 83.420,45 | 0,00 | 0,00 | 15=(12+13-14) 83.420,45 | 16 20.928,33 | 17=(15-16) 62.492,12 | 70.244,12 | 20.928,33 | |
| | ACQUISIZIONE DI BENI DI CONSUMO E SERVIZI | 436.422,49 | 0,00 | 26.841,14 | 409.681,35 | 248.281,06 | 161.300,29 | 545.941,75 | 775.265,39 | |
| F.S.01.09 | ONERI FINANZIARI E TRIBUTARI | | | | | | | | | |
| F.S.01.09.01 | Interessi passivi | 0,00 | 0,00 | 0,00 | 0,00 | 0,00 | 0,00 | 0,00 | 0,00 | |
| F.S.01.09.02 | Spese per commissioni bancarie | 1.459,48 | 0,00 | 0,00 | 1.459,48 | 1.389,75 | 69,73 | 5.069,73 | 1.389,75 | |
| F.S.01.09.03 | Imposte, tasse e tributi vari | 7.258,35 | 0,00 | 0,00 | 7.258,35 | 7.258,35 | 0,00 | 0,00 | 68.017,78 | |
| F.S.01.09.04 | Versamenti I.V.A. | 0,00 | 0,00 | 0,00 | 0,00 | 0,00 | 0,00 | 0,00 | 3.420,00 | |
| | ONERI FINANZIARI E TRIBUTARI | 8.717,83 | 0,00 | 0,00 | 8.717,83 | 8.648,10 | 69,73 | 5.069,73 | 72.827,53 | |
| F.S.01.10 | POSTE CORRETTIVE E COMPENSATIVE | | | | | | | | | |
| F.S.01.10.01 | Restituzione e rimborsi | 2.543,45 | 0,00 | 0,00 | 2.543,45 | 2.281,16 | 262,29 | 4.414,76 | 6.128,69 | |
| F.S.01.10.02 | Accantonamenti eventuali | 0,00 | 0,00 | 0,00 | 0,00 | 0,00 | 0,00 | 0,00 | 181.241,13 | |
| F.S.01.10.03 | Contenzioso e spese legali | 142.485,02 | 0,00 | 2.125,02 | 140.360,00 | 140.360,00 | 0,00 | 11.191,31 | 199.679,30 | |
| F.S.01.10.04 | Prestazioni conto terzi | 11.660,00 | 0,00 | 0,00 | 11.660,00 | 0,00 | 11.660,00 | 11.660,00 | 0,00 | |
| F.S.01.10.05 | Altre spese correnti non classificabili | 0,00 | 0,00 | 0,00 | 0,00 | 0,00 | 0,00 | 0,00 | 0,00 | |
| F.S.01.10.06 | Fondo speciale | 0,00 | 0,00 | 0,00 | 0,00 | 0,00 | 0,00 | 0,00 | 0,00 | |
| F.S.01.10.07 | Fondo di riserva | 0,00 | 0,00 | 0,00 | 0,00 | 0,00 | 0,00 | 0,00 | 0,00 | |
| F.S.01.10.08 | Fondo per la reiscrizione dei residui perenti | 53.825,62 | 0,00 | 0,00 | 53.825,62 | 0,00 | 53.825,62 | 156.561,56 | 0,00 | |
| | POSTE CORRETTIVE E COMPENSATIVE | 210.514,09 | 0,00 | 2.125,02 | 208.389,07 | 142.641,16 | 65.747,91 | 163.847,63 | 387.049,12 | |
| F.S.01.11 | INTERVENTI PER GLI STUDENTI | | | | | | | | | |
| F.S.01.11.01 | Orientamento e tutorato | 81.821,50 | 0,00 | 78,03 | 81.743,47 | 21.799,45 | 59.944,02 | 62.500,01 | 22.650,46 | |
| F.S.01.11.02 | Diritto allo studio (fondi regione Lazio) | 421.480,43 | 0,00 | 1.142,67 | 420.337,76 | 308.781,83 | 111.555,93 | 192.540,12 | 430.007,20 | |
| F.S.01.11.03 | Interventi per il diritto allo studio | 8.563,00 | 0,00 | 91,80 | 8.471,20 | 8.471,20 | 0,00 | 563,75 | 37.871,20 | |
| F.S.01.11.04 | Dottorati di ricerca | 689.708,00 | 0,00 | 219.920,66 | 469.787,42 | 247.665,24 | 222.132,18 | 476.140,09 | 380.963,63 | |

| CAPITOLO | | GESTIONE DEI RESIDUI | | | | | | | TOTALE DELLE SOMME PAGATE |
|--------------|---|--------------------------|-------------|-------------------|---------------------|---------------------|--|---------------------------|---------------------------|
| CHIAVE | DENOMINAZIONE | RESIDUI INIZIO ESERCIZIO | VARIAZIONI | | PAGATI | RIMASTI DA PAGARE | TOTALE RESIDUI PASSIVI AL TERMINE DELL'ESERCIZIO | TOTALE DELLE SOMME PAGATE | |
| | | | IN + | IN - | | | | | |
| | | 12 | 13=(15-12) | 14=(12-15) | 16=(12+13-14) | 17=(15-16) | 18=(8+17) | 19=(7+16) | |
| F.S.01.11.05 | Borse di studio | 0,00 | 0,00 | 0,00 | 0,00 | 0,00 | 0,00 | 0,00 | |
| F.S.01.11.06 | Programmi di mobilità e scambi culturali studenti | 31.439,80 | 0,00 | 3.990,09 | 27.449,71 | 16.056,55 | 59.584,38 | 117.073,38 | |
| F.S.01.11.07 | Attività part-time studenti | 34.625,00 | 0,00 | 3.106,25 | 31.518,75 | 27.858,75 | 57.253,40 | 48.638,75 | |
| F.S.01.11.08 | Libretti e diplomi | 0,00 | 0,00 | 0,00 | 0,00 | 0,00 | 0,00 | 0,00 | |
| F.S.01.11.09 | Attività culturali studenti | 0,00 | 0,00 | 0,00 | 0,00 | 0,00 | 0,00 | 0,00 | |
| F.S.01.11.11 | Mobilità internazionale | 0,00 | 0,00 | 0,00 | 0,00 | 0,00 | 22.854,14 | 4.755,86 | |
| F.S.01.11.12 | Dottorati di ricerca in convenzione | 51.263,52 | 0,00 | 0,00 | 51.263,52 | 32.137,71 | 19.125,81 | 32.137,71 | |
| F.S.01.11.13 | Progetto UNI.FOR.PLACE | 62.000,81 | 0,00 | 0,00 | 62.000,81 | 13.508,94 | 48.491,87 | 40.165,34 | |
| | INTERVENTI PER GLI STUDENTI | 1.380.902,06 | 0,00 | 228.329,42 | 1.152.572,64 | 676.269,67 | 939.003,57 | 1.114.264,53 | |
| | TITOLO I - SPESE CORRENTI | 4.665.660,91 | 0,00 | 834.808,66 | 3.830.852,25 | 2.129.350,34 | 4.061.176,95 | 14.349.857,89 | |
| F.S.02 | TITOLO II - SPESE IN CONTO CAPITALE | | | | | | | | |
| F.S.02.12 | ACQUISIZIONE BENI PATRIMONIALI IMMOBILI E IMPIANTI | | | | | | | | |
| F.S.02.12.01 | Acquisti di immobili | 0,00 | 0,00 | 0,00 | 0,00 | 0,00 | 0,00 | 0,00 | |
| F.S.02.12.02 | Acquisti di impianti e attrezzature | 0,00 | 0,00 | 0,00 | 0,00 | 0,00 | 0,00 | 0,00 | |
| F.S.02.12.03 | Costruzione, ricostruzione e trasformazione di immobili | 825.056,02 | 0,00 | 0,00 | 825.056,02 | 270.330,96 | 1.033.772,57 | 572.372,75 | |
| F.S.02.12.04 | Manutenzione straordinaria immobili e impianti | 0,00 | 0,00 | 0,00 | 0,00 | 0,00 | 0,00 | 0,00 | |
| F.S.02.12.05 | Costruzione, ricostruzione e trasformazione di immobili per edilizia sportiva | 537.000,00 | 0,00 | 0,00 | 537.000,00 | 0,00 | 537.000,00 | 0,00 | |
| | ACQUISIZIONE BENI PATRIMONIALI IMMOBILI E IMPIANTI | 1.362.056,02 | 0,00 | 0,00 | 1.362.056,02 | 270.330,96 | 1.570.772,57 | 572.372,75 | |
| F.S.02.13 | ACQUISIZIONE BENI MOBILI | | | | | | | | |
| F.S.02.13.01 | Attrezzature didattiche | 10.000,00 | 0,00 | 0,00 | 10.000,00 | 5.013,36 | 6.213,85 | 13.785,15 | |
| F.S.02.13.02 | Apparecchiature informatiche | 12.191,96 | 0,00 | 0,00 | 12.191,96 | 1.976,28 | 28.944,29 | 25.247,67 | |
| F.S.02.13.03 | Mobili ed altri arredi | 7.929,53 | 0,00 | 516,00 | 7.413,53 | 6.111,60 | 10.545,03 | 9.728,40 | |
| F.S.02.13.04 | Materiale bibliografico | 0,00 | 0,00 | 0,00 | 0,00 | 0,00 | 0,00 | 0,00 | |

71

| CAPITOLO | | GESTIONE DEI RESIDUI | | | | | | | | | | TOTALE DELLE SOMME PAGATE |
|--------------|--|--------------------------|-------------|-------------------|-------------------|-------------------|-------------------|--|---------------------|-------------|--|---------------------------|
| CHIAVE | DENOMINAZIONE | RESIDUI INIZIO ESERCIZIO | VARIAZIONI | | TOTALI | PAGATI | RIMASTI DA PAGARE | TOTALE RESIDUI PASSIVI AL TERMINE DELL'ESERCIZIO | 18=(8+17) | 19=(7+16) | | |
| | | | IN + | IN - | | | | | | | | |
| | | 12 | 13=(15-12) | 14=(12-15) | 15=(12+13-14) | 16 | 17=(15-16) | | | | | |
| F.S.02.13.05 | Automazzi | 0,00 | 0,00 | 0,00 | 0,00 | 0,00 | 0,00 | 0,00 | 0,00 | 0,00 | | |
| F.S.02.13.06 | Altri beni mobili | 9.253,52 | 0,00 | 502,34 | 8.751,18 | 8.751,18 | 0,00 | 3.242,40 | 10.508,78 | 0,00 | | |
| F.S.02.13.07 | Titoli e partecipazioni azionarie | 0,00 | 0,00 | 0,00 | 0,00 | 0,00 | 0,00 | 0,00 | 0,00 | 0,00 | | |
| F.S.02.13.08 | Manutenzione straordinaria mobili, macchine e attrezzature | 0,00 | 0,00 | 0,00 | 0,00 | 0,00 | 0,00 | 0,00 | 0,00 | 0,00 | | |
| | ACQUISIZIONE BENI MOBILI | 39.375,01 | 0,00 | 1.018,34 | 38.356,67 | 21.852,42 | 16.504,25 | 46.945,57 | 59.271,00 | | | |
| F.S.02.14 | ESTINZIONE DI MUTUI E PRESTITI | | | | | | | | | | | |
| F.S.02.14.01 | Rimborso di mutui | 0,00 | 0,00 | 0,00 | 0,00 | 0,00 | 0,00 | 0,00 | 0,00 | 0,00 | | |
| F.S.02.14.02 | Rimborso di prestiti | 0,00 | 0,00 | 0,00 | 0,00 | 0,00 | 0,00 | 0,00 | 0,00 | 0,00 | | |
| | ESTINZIONE DI MUTUI E PRESTITI | 0,00 | 0,00 | 0,00 | 0,00 | 0,00 | 0,00 | 0,00 | 0,00 | 0,00 | | |
| F.S.02.15 | SPESA PER ATTIVITA' DI RICERCA E/O FORMAZIONE | | | | | | | | | | | |
| F.S.02.15.01 | Fondi di Ateneo | 238,98 | 0,00 | 238,98 | 0,00 | 0,00 | 0,00 | 0,00 | 249.999,99 | 0,00 | | |
| F.S.02.15.02 | Progetti di interesse nazionale | 57.312,21 | 0,00 | 0,00 | 57.312,21 | 57.312,21 | 0,00 | 222.840,84 | 214.999,21 | 0,00 | | |
| F.S.02.15.03 | C.N.R. | 0,00 | 0,00 | 0,00 | 0,00 | 0,00 | 0,00 | 0,00 | 0,00 | 0,00 | | |
| F.S.02.15.04 | Unione Europea | 51.000,29 | 0,00 | 0,00 | 51.000,29 | 40.172,17 | 10.828,12 | 80.784,34 | 244.560,52 | 0,00 | | |
| F.S.02.15.05 | Altri ministeri | 0,00 | 0,00 | 0,00 | 0,00 | 0,00 | 0,00 | 196.181,44 | 283.925,39 | 0,00 | | |
| F.S.02.15.06 | Enti pubblici | 282.507,22 | 0,00 | 0,00 | 282.507,22 | 156.957,26 | 125.549,96 | 0,00 | 0,00 | 0,00 | | |
| F.S.02.15.07 | Acquisto grandi attrezzature | 99.225,40 | 0,00 | 99.225,40 | 0,00 | 0,00 | 0,00 | 261.770,91 | 215.835,83 | 0,00 | | |
| F.S.02.15.08 | Assegni di ricerca e giovani ricercatori | 251.844,86 | 0,00 | 8.908,15 | 242.936,51 | 60.713,88 | 182.222,62 | 0,00 | 0,00 | 0,00 | | |
| F.S.02.15.09 | Iniziative speciali | 0,00 | 0,00 | 0,00 | 0,00 | 0,00 | 0,00 | 0,00 | 0,00 | 0,00 | | |
| F.S.02.15.10 | Enti privati | 0,00 | 0,00 | 0,00 | 0,00 | 0,00 | 0,00 | 0,00 | 0,00 | 0,00 | | |
| | SPESA PER ATTIVITA' DI RICERCA E/O FORMAZIONE | 742.128,76 | 0,00 | 108.374,53 | 633.756,23 | 315.155,53 | 318.600,70 | 761.577,53 | 1.209.314,94 | | | |
| F.S.02.16 | TRASFERIMENTI | | | | | | | | | | | |
| F.S.02.16.01 | Alle Facoltà | 4.746,14 | 0,00 | 633,00 | 4.113,14 | 3.515,10 | 598,04 | 8.154,52 | 5.957,42 | 0,00 | | |
| F.S.02.16.02 | Al Dipartimenti | 10.826,57 | 0,00 | 0,80 | 10.825,77 | 10.825,77 | 0,00 | 10.442,16 | 189.611,87 | 0,00 | | |

| CAPITOLO | | GESTIONE DEI RESIDUI | | | | | | | | | | TOTALE DELLE SOMME PAGATE |
|--------------|--|--------------------------|-------------|---------------------|---------------------|---------------------|---------------------|--|----------------------|---------------------|--|---------------------------|
| CHIAVE | DENOMINAZIONE | RESIDUI INIZIO ESERCIZIO | VARIAZIONI | | TOTALI | PAGATI | RIMASTI DA PAGARE | TOTALE RESIDUI PASSIVI AL TERMINE DELL'ESERCIZIO | 18=(8+17) | 19=(7+16) | | |
| | | | IN + | IN - | | | | | | | | |
| | | 12 | 13=(15-12) | 14=(12-15) | 15=(12+13-14) | 16 | 17=(15-16) | | | | | |
| F.S.02.16.03 | Al Centri di spesa | 221.610,70 | 0,00 | 117.429,99 | 104.180,71 | 61.180,71 | 43.000,00 | 43.000,00 | 133.075,71 | 0,00 | | |
| F.S.02.16.04 | Ad altre Università | 0,00 | 0,00 | 0,00 | 0,00 | 0,00 | 0,00 | 0,00 | 0,00 | 0,00 | | |
| F.S.02.16.05 | Altri trasferimenti | 0,00 | 0,00 | 0,00 | 0,00 | 0,00 | 0,00 | 0,00 | 0,00 | 0,00 | | |
| | TRASFERIMENTI | 237.183,41 | 0,00 | 118.063,79 | 119.119,62 | 75.521,68 | 43.598,04 | 43.598,04 | 61.596,68 | 328.645,00 | | |
| | TITOLO II - SPESE IN CONTO CAPITALE | 2.380.743,20 | 0,00 | 227.454,66 | 2.153.288,54 | 682.860,49 | 1.470.428,05 | 1.470.428,05 | 2.440.892,35 | 2.169.603,69 | | |
| F.S.03 | TITOLO III - PARTITE DI GIRO | | | | | | | | | | | |
| F.S.03.17 | SPESE AVVENTI NATURA DI PARTITE DI GIRO | | | | | | | | | | | |
| F.S.03.17.01 | Ritenute erariali | 507.528,86 | 0,00 | 0,00 | 507.528,86 | 507.356,60 | 173,26 | 173,26 | 286.275,57 | 2.079.103,12 | | |
| F.S.03.17.02 | Ritenute previdenziali ed assistenziali | 731.041,03 | 0,00 | 0,00 | 731.041,03 | 731.041,03 | 0,00 | 0,00 | 407.599,40 | 3.245.630,70 | | |
| F.S.03.17.03 | Ritenute conto terzi | 13.900,21 | 0,00 | 0,00 | 13.900,21 | 13.900,21 | 0,00 | 0,00 | 12.390,47 | 80.859,12 | | |
| F.S.03.17.04 | Rimborsi di anticipazioni | 10.122,63 | 0,00 | 1.928,49 | 8.194,14 | 8.194,14 | 0,00 | 0,00 | 14.455,91 | 602.538,13 | | |
| F.S.03.17.05 | Depositi cauzionali | 3.436,63 | 0,00 | 0,00 | 3.436,63 | 0,00 | 3.436,63 | 3.436,63 | 4.952,21 | 131,00 | | |
| F.S.03.17.06 | Irap | 161.494,69 | 0,00 | 0,00 | 161.494,69 | 161.494,69 | 0,00 | 0,00 | 89.206,62 | 691.798,78 | | |
| | SPESE AVVENTI NATURA DI PARTITE DI GIRO | 1.427.524,05 | 0,00 | 1.928,49 | 1.425.595,56 | 1.421.995,67 | 3.609,89 | 3.609,89 | 814.880,18 | 6.700.060,85 | | |
| | TITOLO III - PARTITE DI GIRO | 1.427.524,05 | 0,00 | 1.928,49 | 1.425.595,56 | 1.421.995,67 | 3.609,89 | 3.609,89 | 814.880,18 | 6.700.060,85 | | |
| | TOTALE GENERALE USCITE | 8.473.928,16 | 0,00 | 1.064.191,81 | 7.409.736,35 | 4.234.196,50 | 3.175.539,85 | 7.316.949,48 | 23.219.522,43 | | | |

| CHIAVE | CAPITOLO DENOMINAZIONE | GESTIONE DEI RESIDUI | | | | | | | RIMASTI DA PAGARE | TOTALE RESIDUI PASSIVI AL TERMINE DELL'ESERCIZIO | TOTALE DELLE SOMME PAGATE | | | |
|--------|--|-----------------------------|--------------------|--------------------|--------------|--------------|---------------|--------------|----------------------|---|------------------------------------|------------|-----------|-----------|
| | | RESIDUI INIZIO ESERCIZIO | VARIAZIONI | | TOTALI | PAGATI | 15=(12+13-14) | 16 | | | | 17=(15-16) | 18=(8+17) | 19=(7+16) |
| | | | IN + 13=(15-12) | IN - 14=(12-15) | | | | | | | | | | |
| | | 12 | | | | | | | | | | | | |
| | RIEPILOGO DEI TITOLI | | | | | | | | | | | | | |
| | TITOLO I - SPESE CORRENTI | 4.665.660,91 | 0,00 | 834.808,66 | 3.830.852,25 | 2.129.350,34 | 1.701.501,91 | 4.061.176,95 | 14.349.857,89 | | | | | |
| | TITOLO II - SPESE IN CONTO CAPITALE | 2.380.743,20 | 0,00 | 227.454,66 | 2.153.288,54 | 682.860,49 | 1.470.428,05 | 2.440.892,35 | 2.169.603,69 | | | | | |
| | TITOLO III - PARTITE DI GIRO | 1.427.524,05 | 0,00 | 1.928,49 | 1.425.595,56 | 1.421.985,67 | 3.609,89 | 814.880,18 | 6.700.060,85 | | | | | |
| | TOTALE SPESE | 8.473.928,16 | 0,00 | 1.064.191,81 | 7.409.736,35 | 4.234.196,50 | 3.175.539,85 | 7.316.949,48 | 23.219.522,43 | | | | | |
| | Disavanzo | 0,00 | 0,00 | 0,00 | 0,00 | 0,00 | 0,00 | 0,00 | 0,00 | | | | | |
| | TOTALE GENERALE USCITE | 8.473.928,16 | 0,00 | 1.064.191,81 | 7.409.736,35 | 4.234.196,50 | 3.175.539,85 | 7.316.949,48 | 23.219.522,43 | | | | | |

RENDICONTO FINANZIARIO
CONSOLIDATO
ESERCIZIO FINANZIARIO
2011

Centri di Spesa



UNIVERSITÀ DEGLI STUDI DI ROMA "FORO ITALICO"
PIAZZA UNIVERSITÀ 30, 00185 ROMA, ITALIA TEL. 06/498781 FAX 06/49878211 WWW.UNIROMA.IT

Situazione Amministrativa Generale Centri di Spesa 2011

| Denominazione strutture | Fondo di cassa iniziale al 01.01.2011 | Conto di gestione | | Fondo cassa finale | avanzo a fine esercizio |
|--|---------------------------------------|---------------------|---------------------|-----------------------|-------------------------|
| | | somme riscosse | somme pagate | | |
| Dipartimenti | | | | | |
| Scienze del movimento umano e dello sport | € 330.763,19 | € 154.734,24 | € 165.648,76 | € 319.848,67 | € 319.848,67 |
| Scienze della formazione per le attività motorie e dello sport | € 319.082,59 | € 206.268,64 | € 227.775,58 | € 297.575,65 | € 297.575,65 |
| Scienze della salute | € 528.475,30 | € 303.827,55 | € 346.933,45 | € 485.369,40 | € 485.369,40 |
| celba | 67.597,31 | 53.938,37 | 94.139,02 | € 27.396,66 | € 27.396,66 |
| CAP | € 59.579,86 | € 93.814,34 | € 113.136,02 | € 40.258,18 | € 40.258,18 |
| totale Dipartimenti e Centri di Spesa | € 1.305.498,25 | € 812.583,14 | € 947.632,83 | € 1.170.448,56 | € 1.170.448,56 |



UNIVERSITÀ DEGLI STUDI DI ROMA "FORO ITALICO"
Piazzale L. Moro 1, 00184 Roma - Tel. 06/5273.501/502 - www.uniroma1.it

Situazione Patrimoniale Centri di Spesa e Dipartimenti 2011

| Denominazione strutture | Consistenza al 1/1/2011 | Variazioni | | Consistenza finale |
|---|----------------------------|---------------------|---------------------|-----------------------|
| | | in aumento | in diminuzione | |
| Dipartimenti e Centri di Spesa | | | | |
| Scienze del movimento umano e dello sport | € 1.252.319,96 | € 161.273,16 | € 165.648,76 | € 1.247.944,36 |
| Scienze della formazione per le attività motorie e dello sport | € 638.949,45 | € 221.240,83 | € 229.559,98 | € 630.630,30 |
| Scienze della salute | € 1.098.248,13 | € 361.647,86 | € 346.933,45 | € 1.112.962,54 |
| celba | € 394.414,18 | € 121.535,68 | € 94.139,02 | € 421.810,84 |
| CAP | € 73.069,97 | € 93.814,34 | € 113.136,02 | € 53.748,29 |
| totale Dipartimenti e Centri di Spesa | € 3.457.001,69 | € 959.511,87 | € 949.417,23 | € 3.467.096,33 |

RENDICONTO FINANZIARIO
CONSOLIDATO
DEI CENTRI DI SPESA
ESERCIZIO FINANZIARIO
2011

ENTRATE



UNIVERSITA' DEGLI STUDI DI ROMA FORO ITALICO
BILANCIO CONSUNTIVO AGGREGATO

| ENTRATE | CAPITOLO | | PREVISIONI* | | GESTIONE DI COMPETENZA | | | GESTIONE RESIDUI | | | GESTIONE CASSA |
|--------------|--|---------------|---------------------|----------------------|------------------------|------------------|--------------------------|----------------------------|----------------|------------------|----------------|
| | Chiave | Denominazione | Previsioni iniziali | Previsioni assestate | Accertamenti | Reversali emesse | Residui attivi assestati | Reversali in conto residui | Residui finali | Totale reversali | |
| | | | 1 | 2 | 3 | 4 | 5 | 6 | 7 | 8 | |
| F.E. | ENTRATE | | | | | | | | | | |
| F.E.00 | Avanzo | | 1.308.904,52 | 1.305.498,25 | 0,00 | 0,00 | 0,00 | 0,00 | 0,00 | 0,00 | |
| F.E.01 | TITOLO I - ENTRATE PROPRIE | | | | | | | | | | |
| F.E.01.01 | TASSE E CONTRIBUTI UNIVERSITARI | | | | | | | | | | |
| F.E.01.01.01 | Tassa ammissione selezione di accesso | | 0,00 | 0,00 | 0,00 | 0,00 | 0,00 | 0,00 | 0,00 | 0,00 | |
| F.E.01.01.02 | Tasse e contributi corsi di studio | | 0,00 | 0,00 | 0,00 | 0,00 | 0,00 | 0,00 | 0,00 | 0,00 | |
| F.E.01.01.03 | Dottorati di ricerca e scuole di specializzazione | | 0,00 | 0,00 | 0,00 | 0,00 | 0,00 | 0,00 | 0,00 | 0,00 | |
| F.E.01.01.04 | Master, corsi di perfezionamento e altri corsi post laurea | | 0,00 | 0,00 | 0,00 | 0,00 | 0,00 | 0,00 | 0,00 | 0,00 | |
| F.E.01.01.05 | Altre tasse, contributi e indennità di mora | | 0,00 | 0,00 | 0,00 | 0,00 | 0,00 | 0,00 | 0,00 | 0,00 | |
| F.E.01.01.06 | Tassa DSU | | 0,00 | 0,00 | 0,00 | 0,00 | 0,00 | 0,00 | 0,00 | 0,00 | |
| | TOTALE TASSE E CONTRIBUTI UNIVERSITARI | | 0,00 | 0,00 | 0,00 | 0,00 | 0,00 | 0,00 | 0,00 | 0,00 | |
| F.E.01.02 | ENTRATE DERIVANTI DA VENDITA DI BENI E SERVIZI | | | | | | | | | | |
| F.E.01.02.01 | Contratti e convenzioni conto terzi | | 0,00 | 19.423,75 | 19.423,75 | 19.423,75 | 0,00 | 0,00 | 0,00 | 19.423,75 | |
| F.E.01.02.02 | Cessione materiale fuori uso | | 0,00 | 0,00 | 0,00 | 0,00 | 0,00 | 0,00 | 0,00 | 0,00 | |
| F.E.01.02.03 | Vendita di servizi all'utenza interna | | 0,00 | 0,00 | 0,00 | 0,00 | 0,00 | 0,00 | 0,00 | 0,00 | |
| F.E.01.02.04 | Vendita di servizi all'utenza esterna | | 0,00 | 46.760,00 | 46.760,00 | 46.760,00 | 0,00 | 0,00 | 0,00 | 46.760,00 | |
| F.E.01.02.05 | Pubblicazioni | | 0,00 | 0,00 | 0,00 | 0,00 | 0,00 | 0,00 | 0,00 | 0,00 | |
| F.E.01.02.06 | Contributo uso locali | | 0,00 | 0,00 | 0,00 | 0,00 | 0,00 | 0,00 | 0,00 | 0,00 | |
| | TOTALE ENTRATE DERIVANTI DA VENDITA DI BENI E SERVIZI | | 0,00 | 66.183,75 | 66.183,75 | 66.183,75 | 0,00 | 0,00 | 0,00 | 66.183,75 | |

* Le colonne di preventivo (numero 1 e 2) sommano i valori di preventivo anche se gli stanziamenti sono di diversa natura (es. cassa e competenza)

ENTRATE

| Chiave | CAPITOLO | PREVISIONI* | | GESTIONE DI COMPETENZA | | | GESTIONE RESIDUI | | | GESTIONE CASSA |
|------------------|--|---------------------|----------------------|------------------------|------------------|--------------------------|----------------------------|------------------------|--------------------------|----------------|
| | | 1 | 2 | 3 | 4 | 5 | 6 | 7 | 8 | |
| | Denominazione | Previsioni iniziali | Previsioni assestate | Accertamenti | Reversali emesse | Residui attivi assestati | Reversali in conto residui | Residui finali (-=5-6) | Totale reversali (-=4+6) | |
| F.E.01.03 | REDDITI E PROVENTI PATRIMONIALI | | | | | | | | | |
| F.E.01.03.01 | Interessi attivi su depositi | 0,00 | 9.593,84 | 9.593,84 | 9.593,84 | 0,00 | 0,00 | 0,00 | 9.593,84 | |
| F.E.01.03.02 | Rendite di beni immobili | 0,00 | 0,00 | 0,00 | 0,00 | 0,00 | 0,00 | 0,00 | 0,00 | |
| | TOTALE REDDITI E PROVENTI PATRIMONIALI | 0,00 | 9.593,84 | 9.593,84 | 9.593,84 | 0,00 | 0,00 | 0,00 | 9.593,84 | |
| F.E.01.04 | ALIENAZIONE DI BENI PATRIMONIALI | | | | | | | | | |
| F.E.01.04.01 | Alienazione di beni immobili e diritti reali | 0,00 | 0,00 | 0,00 | 0,00 | 0,00 | 0,00 | 0,00 | 0,00 | |
| F.E.01.04.02 | Alienazione di beni mobili | 0,00 | 0,00 | 0,00 | 0,00 | 0,00 | 0,00 | 0,00 | 0,00 | |
| F.E.01.04.03 | Altro | 0,00 | 0,00 | 0,00 | 0,00 | 0,00 | 0,00 | 0,00 | 0,00 | |
| | TOTALE ALIENAZIONE DI BENI PATRIMONIALI | 0,00 | 0,00 | 0,00 | 0,00 | 0,00 | 0,00 | 0,00 | 0,00 | |
| F.E.01.05 | PRESTITI | | | | | | | | | |
| F.E.01.05.01 | Accensione di mutui | 0,00 | 0,00 | 0,00 | 0,00 | 0,00 | 0,00 | 0,00 | 0,00 | |
| F.E.01.05.02 | Prestiti ed affidamenti bancari | 0,00 | 0,00 | 0,00 | 0,00 | 0,00 | 0,00 | 0,00 | 0,00 | |
| | TOTALE PRESTITI | 0,00 | 0,00 | 0,00 | 0,00 | 0,00 | 0,00 | 0,00 | 0,00 | |
| | TOTALE TITOLO I - ENTRATE PROPRIE | 0,00 | 75.777,59 | 75.777,59 | 75.777,59 | 0,00 | 0,00 | 0,00 | 75.777,59 | |
| F.E.02 | TITOLO II - ENTRATE DA TRASFERIMENTI | | | | | | | | | |
| F.E.02.06 | TRASFERIMENTI CORRENTI DALLO STATO | | | | | | | | | |
| F.E.02.06.01 | Fondo finanziamento ordinario | 0,00 | 0,00 | 0,00 | 0,00 | 0,00 | 0,00 | 0,00 | 0,00 | |
| F.E.02.06.02 | Contributo per borse dottorato di ricerca | 0,00 | 0,00 | 0,00 | 0,00 | 0,00 | 0,00 | 0,00 | 0,00 | |
| F.E.02.06.03 | Assegni di ricerca | 0,00 | 0,00 | 0,00 | 0,00 | 0,00 | 0,00 | 0,00 | 0,00 | |
| F.E.02.06.04 | M.I.J.R. per accordi internazionali | 0,00 | 0,00 | 0,00 | 0,00 | 0,00 | 0,00 | 0,00 | 0,00 | |
| F.E.02.06.05 | Contributo per borse di scuola di specializzazione | 0,00 | 0,00 | 0,00 | 0,00 | 0,00 | 0,00 | 0,00 | 0,00 | |
| F.E.02.06.06 | Incentivazione ai docenti | 0,00 | 0,00 | 0,00 | 0,00 | 0,00 | 0,00 | 0,00 | 0,00 | |
| F.E.02.06.07 | Altri contributi dallo Stato | 0,00 | 19.800,00 | 19.800,00 | 19.800,00 | 0,00 | 0,00 | 0,00 | 19.800,00 | |

* Le colonne di preventivo (numero 1 e 2) sommano i valori di preventivo anche se gli stanziamenti sono di diversa natura (es. cassa e competenza)

| ENTRATE | CAPITOLO | PREVISIONI* | | GESTIONE DI COMPETENZA | | | GESTIONE RESIDUI | | | GESTIONE CASSA | |
|--------------|--|-------------|---------------|------------------------|---------------------|--------------|------------------|-------------------------|----------------------------|----------------|------------------|
| | | Chivave | Denominazione | Previsioni iniziali | Previsioni assaiate | Accertamenti | Reversali emesse | Residui attivi assaiati | Reversali in conto residui | Residui finali | Totale reversali |
| | | | | | | | | | | | |
| | | | | 0,00 | 19.800,00 | 19.800,00 | 19.800,00 | 0,00 | 0,00 | 0,00 | 19.800,00 |
| | TOTALE TRASFERIMENTI CORRENTI DALLO STATO | | | | | | | | | | |
| F.E.02.07 | TRASFERIMENTI PER INVESTIMENTI DALLO STATO | | | | | | | | | | |
| F.E.02.07.01 | Edilizia universitaria e dipartimentale | | 0,00 | 0,00 | 0,00 | 0,00 | 0,00 | 0,00 | 0,00 | 0,00 | 0,00 |
| F.E.02.07.02 | Edilizia sportiva | | 0,00 | 0,00 | 0,00 | 0,00 | 0,00 | 0,00 | 0,00 | 0,00 | 0,00 |
| F.E.02.07.03 | Contributi miur per cofinanziamento ricerca progetti nazionali | | 0,00 | 97.181,00 | 97.181,00 | 97.181,00 | 97.181,00 | 0,00 | 0,00 | 0,00 | 97.181,00 |
| F.E.02.07.04 | Altro | | 0,00 | 0,00 | 0,00 | 0,00 | 0,00 | 0,00 | 0,00 | 0,00 | 0,00 |
| | TOTALE TRASFERIMENTI PER INVESTIMENTI DALLO STATO | | 0,00 | 97.181,00 | 97.181,00 | 97.181,00 | 97.181,00 | 0,00 | 0,00 | 0,00 | 97.181,00 |
| F.E.02.08 | TRASFERIMENTI CORRENTI DA ENTI PUBBLICI E PRIVATI | | | | | | | | | | |
| F.E.02.08.01 | Enti pubblici | | 0,00 | 46.530,78 | 46.530,78 | 46.530,78 | 46.530,78 | 0,00 | 0,00 | 0,00 | 46.530,78 |
| F.E.02.08.02 | Enti privati | | 0,00 | 0,00 | 0,00 | 0,00 | 0,00 | 0,00 | 0,00 | 0,00 | 0,00 |
| F.E.02.08.03 | Enti nazionali di ricerca | | 0,00 | 0,00 | 0,00 | 0,00 | 0,00 | 0,00 | 0,00 | 0,00 | 0,00 |
| F.E.02.08.04 | Unione Europea | | 0,00 | 0,00 | 0,00 | 0,00 | 0,00 | 0,00 | 0,00 | 0,00 | 0,00 |
| F.E.02.08.05 | Introiti derivanti dai corsi organizzati dal Centro apprendimento permanente | | 0,00 | 0,00 | 0,00 | 0,00 | 0,00 | 0,00 | 0,00 | 0,00 | 0,00 |
| F.E.02.08.06 | Assegnazione per finanziamento ordinario dall'Ateneo | | 92.700,00 | 379.129,99 | 379.129,99 | 379.129,99 | 379.129,99 | 0,00 | 0,00 | 0,00 | 379.129,99 |
| | TOTALE TRASFERIMENTI CORRENTI DA ENTI PUBBLICI E PRIVATI | | 92.700,00 | 425.660,77 | 425.660,77 | 425.660,77 | 425.660,77 | 0,00 | 0,00 | 0,00 | 425.660,77 |
| F.E.02.09 | TRASFERIMENTI PER INVESTIMENTI DA ALTRI SOGGETTI | | | | | | | | | | |
| F.E.02.09.01 | Enti pubblici | | 73.750,00 | 73.750,00 | 32.500,00 | 32.500,00 | 32.500,00 | 0,00 | 0,00 | 0,00 | 32.500,00 |
| F.E.02.09.02 | Enti privati | | 0,00 | 112.245,22 | 112.245,22 | 112.245,22 | 112.245,22 | 0,00 | 0,00 | 0,00 | 112.245,22 |
| F.E.02.09.03 | Enti nazionali di ricerca | | 0,00 | 0,00 | 0,00 | 0,00 | 0,00 | 0,00 | 0,00 | 0,00 | 0,00 |
| F.E.02.09.04 | Unione Europea | | 0,00 | 0,00 | 0,00 | 0,00 | 0,00 | 0,00 | 0,00 | 0,00 | 0,00 |
| F.E.02.09.05 | Dalle Università per borse di dottorato in convenzione | | 0,00 | 0,00 | 0,00 | 0,00 | 0,00 | 0,00 | 0,00 | 0,00 | 0,00 |
| | TOTALE TRASFERIMENTI PER INVESTIMENTI DA ALTRI SOGGETTI | | 73.750,00 | 185.995,22 | 144.745,22 | 144.745,22 | 144.745,22 | 0,00 | 0,00 | 0,00 | 144.745,22 |

* Le colonne di preventivo (numero 1 e 2) sommano i valori di preventivo anche se gli stanziamenti sono di diversa natura (es. cassa e competenza)

81

| ENTRATE | CAPITOLO | | PREVISIONI* | | GESTIONE DI COMPETENZA | | GESTIONE RESIDUI | | | GESTIONE CASSA |
|--------------|----------|--|---------------------|----------------------|------------------------|------------------|-------------------------|----------------------------|----------------|------------------|
| | Chiave | Denominazione | Previsioni iniziali | Previsioni assestate | Accontamenti | Reversali emesse | Residui attivi assesati | Reversali in conto residui | Residui finali | Totale reversali |
| | | | 1 | 2 | 3 | 4 | 5 | 6 | 7 | 8 |
| | | TOTALE TITOLO II - ENTRATE DA TRASFERIMENTI | 166.450,00 | 728.636,99 | 687.386,99 | 687.386,99 | 0,00 | 0,00 | 0,00 | 687.386,99 |
| F.E.03 | | TITOLO III - ENTRATE DIVERSE | | | | | | | | |
| F.E.03.10 | | POSTE CORRETTIVE E COMPENSATIVE DI ENTRATE | | | | | | | | |
| F.E.03.10.01 | | Recuperi e rimborsi | 0,00 | 436,57 | 436,57 | 436,57 | 0,00 | 0,00 | 0,00 | 436,57 |
| F.E.03.10.02 | | Riscossioni I.V.A. | 0,00 | 0,00 | 0,00 | 0,00 | 0,00 | 0,00 | 0,00 | 0,00 |
| F.E.03.10.03 | | Avanzo di amministrazione presunto | 0,00 | 0,00 | 0,00 | 0,00 | 0,00 | 0,00 | 0,00 | 0,00 |
| | | TOTALE POSTE CORRETTIVE E COMPENSATIVE DI ENTRATE | 0,00 | 436,57 | 436,57 | 436,57 | 0,00 | 0,00 | 0,00 | 436,57 |
| F.E.03.11 | | ENTRATE NON CLASSIFICABILI IN ALTRE VOCI | | | | | | | | |
| F.E.03.11.01 | | Entrate varie | 0,00 | 23.904,13 | 23.904,13 | 23.904,13 | 0,00 | 0,00 | 0,00 | 23.904,13 |
| F.E.03.11.02 | | Proventi derivanti dall'organizzazione del congresso europeo "Society for free radical research" | 0,00 | 0,00 | 0,00 | 0,00 | 0,00 | 0,00 | 0,00 | 0,00 |
| | | TOTALE ENTRATE NON CLASSIFICABILI IN ALTRE VOCI | 0,00 | 23.904,13 | 23.904,13 | 23.904,13 | 0,00 | 0,00 | 0,00 | 23.904,13 |
| | | TOTALE TITOLO III - ENTRATE DIVERSE | 0,00 | 24.340,70 | 24.340,70 | 24.340,70 | 0,00 | 0,00 | 0,00 | 24.340,70 |
| F.E.04 | | TITOLO IV - ENTRATE AVENTI NATURA DI PARTITE DI GIRO | | | | | | | | |
| F.E.04.12 | | PARTITE DI GIRO | | | | | | | | |
| F.E.04.12.01 | | Ritenute erariali | 23.500,00 | 25.500,00 | 8.698,81 | 8.698,81 | 0,00 | 0,00 | 0,00 | 8.698,81 |
| F.E.04.12.02 | | Ritenute previdenziali ed assistenziali | 0,00 | 21.000,00 | 11.634,15 | 11.634,15 | 0,00 | 0,00 | 0,00 | 11.634,15 |
| F.E.04.12.03 | | Ritenute conto terzi | 0,00 | 0,00 | 0,00 | 0,00 | 0,00 | 0,00 | 0,00 | 0,00 |
| F.E.04.12.04 | | Rimborsi di anticipoazioni | 4.000,00 | 4.000,00 | 177,42 | 177,42 | 0,00 | 0,00 | 0,00 | 177,42 |
| F.E.04.12.05 | | Depositi cauzionali | 0,00 | 0,00 | 0,00 | 0,00 | 0,00 | 0,00 | 0,00 | 0,00 |
| F.E.04.12.06 | | Irapp | 15.000,00 | 18.000,00 | 4.567,48 | 4.567,48 | 0,00 | 0,00 | 0,00 | 4.567,48 |
| | | TOTALE PARTITE DI GIRO | 42.500,00 | 68.500,00 | 25.077,86 | 25.077,86 | 0,00 | 0,00 | 0,00 | 25.077,86 |

* Le colonne di preventivo (numero 1 e 2) sommano i valori di preventivo anche se gli stanziamenti sono di diversa natura (es. cassa e competenza)

| ENTRATE | CAPITOLO | | PREVISIONI* | | GESTIONE DI COMPETENZA | | GESTIONE RESIDUI | | | GESTIONE CASSA |
|---------|----------|--|---------------------|----------------------|------------------------|------------------|--------------------------------|----------------------------|-----------------------|---------------------|
| | Chiave | Denominazione | 1 | 2 | 3 | 4 | 5 | 6 | 7 | 8 |
| | | | Previsioni Iniziali | Previsioni assestate | Accertamenti | Reversali emesse | Residui attivi assesati (=4-5) | Reversali in conto residui | Residui finali (=6-7) | |
| | | TOTALE TITOLO IV - ENTRATE AVENTI NATURA DI PARTITE DI GIRO | 42.500,00 | 68.500,00 | 25.077,86 | 25.077,86 | 0,00 | 0,00 | 0,00 | 25.077,86 (=4+6) |
| | | TOTALE GENERALE ENTRATE | 1.517.854,52 | 2.202.753,53 | 812.583,14 | 812.583,14 | 0,00 | 0,00 | 0,00 | 812.583,14 |
| | | RIEPILOGO DEI TITOLI | | | | | | | | |
| | | TOTALE TITOLO I - ENTRATE PROPRIE | 0,00 | 75.777,59 | 75.777,59 | 75.777,59 | 0,00 | 0,00 | 0,00 | 75.777,59 |
| | | TOTALE TITOLO II - ENTRATE DA TRASFERIMENTI | 166.450,00 | 728.636,99 | 687.386,99 | 687.386,99 | 0,00 | 0,00 | 0,00 | 687.386,99 |
| | | TOTALE TITOLO III - ENTRATE DIVERSE | 0,00 | 24.340,70 | 24.340,70 | 24.340,70 | 0,00 | 0,00 | 0,00 | 24.340,70 |
| | | TOTALE TITOLO IV - ENTRATE AVENTI NATURA DI PARTITE DI GIRO | 42.500,00 | 68.500,00 | 25.077,86 | 25.077,86 | 0,00 | 0,00 | 0,00 | 25.077,86 |
| | | TOTALE ENTRATE | 208.950,00 | 897.255,28 | 812.583,14 | 812.583,14 | 0,00 | 0,00 | 0,00 | 812.583,14 |
| | | Avanzo | 1.308.904,52 | 1.305.498,25 | 0,00 | 0,00 | 0,00 | 0,00 | 0,00 | 0,00 |

* Le colonne di preventivo (numero 1 e 2) sommano i valori di preventivo anche se gli stanziamenti sono di diversa natura (es. cassa e competenza)

83

RENDICONTO FINANZIARIO
CONSOLIDATO
DEI CENTRI DI SPESA
ESERCIZIO FINANZIARIO
2011

USCITE

| SPESE | CAPITOLO | PREVISIONI* | | | GESTIONE DI COMPETENZA | | | GESTIONE RESIDUI | | | GESTIONE CASSA | | |
|--------------|---|-------------|------------------|---------------------|------------------------|------------------|----------------|---------------------------|--------------------------|-----------------------|-----------------------|------------------|-------------|
| | | Chiave | Denominazione | 1 | 2 | 3 | 4 | 5 | 6 | 7 | 8 | | |
| | | | | Previsioni iniziali | Previsioni assestate | Impegni | Mandati emessi | Residui passivi accertati | Mandati in conto residui | Residui finali (=5-6) | Totale mandati (=4+6) | | |
| | SPESE | | | | | | | | | | | | |
| F.S.00 | Disavanzo | | 0,00 | 0,00 | 0,00 | 0,00 | 0,00 | 0,00 | 0,00 | 0,00 | 0,00 | 0,00 | 0,00 |
| F.S.01 | TITOLO I - SPESE CORRENTI | | | | | | | | | | | | |
| F.S.01.01 | SPESE PERSONALE DOCENTE | | | | | | | | | | | | |
| F.S.01.01.01 | Assegni fissi docenti di ruolo prima e seconda fascia | | 0,00 | 0,00 | 0,00 | 0,00 | 0,00 | 0,00 | 0,00 | 0,00 | 0,00 | 0,00 | 0,00 |
| F.S.01.01.02 | Oneri da assegni fissi docenti di ruolo prima e seconda fascia | | 0,00 | 0,00 | 0,00 | 0,00 | 0,00 | 0,00 | 0,00 | 0,00 | 0,00 | 0,00 | 0,00 |
| F.S.01.01.03 | Assegni fissi ai ricercatori | | 0,00 | 0,00 | 0,00 | 0,00 | 0,00 | 0,00 | 0,00 | 0,00 | 0,00 | 0,00 | 0,00 |
| F.S.01.01.04 | Oneri da assegni fissi ai ricercatori | | 0,00 | 0,00 | 0,00 | 0,00 | 0,00 | 0,00 | 0,00 | 0,00 | 0,00 | 0,00 | 0,00 |
| F.S.01.01.05 | Assegni fissi al personale docente non universitario | | 0,00 | 0,00 | 0,00 | 0,00 | 0,00 | 0,00 | 0,00 | 0,00 | 0,00 | 0,00 | 0,00 |
| F.S.01.01.06 | Oneri da assegni fissi | | 0,00 | 0,00 | 0,00 | 0,00 | 0,00 | 0,00 | 0,00 | 0,00 | 0,00 | 0,00 | 0,00 |
| F.S.01.01.07 | Fondo incentivazione | | 0,00 | 0,00 | 0,00 | 0,00 | 0,00 | 0,00 | 0,00 | 0,00 | 0,00 | 0,00 | 0,00 |
| F.S.01.01.08 | Supplenze ed affidamenti | | 0,00 | 0,00 | 0,00 | 0,00 | 0,00 | 0,00 | 0,00 | 0,00 | 0,00 | 0,00 | 0,00 |
| F.S.01.01.09 | Sostegno alla docenza: incentivi, contratti e supplenze | | 16.000,00 | 38.495,31 | 28.833,48 | 28.833,48 | 28.833,49 | 0,00 | 0,00 | 0,00 | 0,00 | 28.833,49 | 0,00 |
| F.S.01.01.10 | Indennità di carica | | 0,00 | 0,00 | 0,00 | 0,00 | 0,00 | 0,00 | 0,00 | 0,00 | 0,00 | 0,00 | 0,00 |
| F.S.01.01.11 | Oneri di missione per il personale docente | | 0,00 | 0,00 | 0,00 | 0,00 | 0,00 | 0,00 | 0,00 | 0,00 | 0,00 | 0,00 | 0,00 |
| | TOTALE SPESE PERSONALE DOCENTE | | 16.000,00 | 38.495,31 | 28.833,48 | 28.833,49 | 0,00 | 0,00 | 0,00 | 0,00 | 0,00 | 28.833,49 | 0,00 |
| F.S.01.02 | SPESE PERSONALE TECNICO AMMINISTRATIVO | | | | | | | | | | | | |
| F.S.01.02.01 | Assegni fissi al personale tecnico amministrativo bibl. e dirigit. a tempo indeterminato | | 0,00 | 0,00 | 0,00 | 0,00 | 0,00 | 0,00 | 0,00 | 0,00 | 0,00 | 0,00 | 0,00 |
| F.S.01.02.02 | Oneri da assegni fissi al personale tecnico amministrativo bibl. e dirigit. a tempo indeterminato | | 0,00 | 0,00 | 0,00 | 0,00 | 0,00 | 0,00 | 0,00 | 0,00 | 0,00 | 0,00 | 0,00 |
| F.S.01.02.03 | Treatmento accessorio al personale tecnico amministrativo a tempo indeterminato | | 0,00 | 0,00 | 0,00 | 0,00 | 0,00 | 0,00 | 0,00 | 0,00 | 0,00 | 0,00 | 0,00 |
| F.S.01.02.04 | Oneri da assegni fissi al personale tecnico amministrativo a tempo indeterminato | | 0,00 | 0,00 | 0,00 | 0,00 | 0,00 | 0,00 | 0,00 | 0,00 | 0,00 | 0,00 | 0,00 |
| F.S.01.02.05 | Assegni fissi al personale tecnico amministrativo a tempo determinato | | 0,00 | 0,00 | 0,00 | 0,00 | 0,00 | 0,00 | 0,00 | 0,00 | 0,00 | 0,00 | 0,00 |
| F.S.01.02.06 | Treatmento accessorio al personale tecnico amministrativo a tempo determinato | | 0,00 | 0,00 | 0,00 | 0,00 | 0,00 | 0,00 | 0,00 | 0,00 | 0,00 | 0,00 | 0,00 |
| F.S.01.02.07 | Contratti di collaborazione | | 7.000,00 | 5.490,51 | 0,00 | 0,00 | 0,00 | 0,00 | 0,00 | 0,00 | 0,00 | 0,00 | 0,00 |

* Le colonne di preventivo (numero 1 e 2) sommano i valori di preventivo anche se gli stanziamenti sono di diversa natura (es. cassa e competenza)

| SPESE | Chiave | CAPITOLO | PREVISIONI* | | GESTIONE DI COMPETENZA | | | GESTIONE RESIDUI | | | GESTIONE CASSA | |
|--------------|--------|--|-------------|----------|------------------------|----------|------|------------------|------|------|----------------|---------------------|
| | | | 1 | 2 | 3 | 4 | 5 | 6 | 7 | 8 | 9 | |
| | | | | | | | | | | | | Previsioni iniziali |
| | | TOTALE SPESE PERSONALE TECNICO AMMINISTRATIVO | 7.000,00 | 5.490,51 | 0,00 | 0,00 | 0,00 | 0,00 | 0,00 | 0,00 | 0,00 | 0,00 |
| | | ALTRE SPESE PER IL PERSONALE | | | | | | | | | | |
| F.S.01.03 | | Corresponsione al personale quota parte proventi prestazioni a pagamento | 0,00 | 0,00 | 0,00 | 0,00 | 0,00 | 0,00 | 0,00 | 0,00 | 0,00 | 0,00 |
| F.S.01.03.01 | | INA fondo liquidazione | 0,00 | 0,00 | 0,00 | 0,00 | 0,00 | 0,00 | 0,00 | 0,00 | 0,00 | 0,00 |
| F.S.01.03.02 | | Spese per formazione e aggiornamento del personale | 1.537,00 | 1.513,00 | 150,00 | 150,00 | 0,00 | 0,00 | 0,00 | 0,00 | 0,00 | 150,00 |
| F.S.01.03.03 | | Oneri di missione per il personale TAB | 0,00 | 0,00 | 0,00 | 0,00 | 0,00 | 0,00 | 0,00 | 0,00 | 0,00 | 0,00 |
| F.S.01.03.04 | | Spese per buoni pasto | 0,00 | 0,00 | 0,00 | 0,00 | 0,00 | 0,00 | 0,00 | 0,00 | 0,00 | 0,00 |
| F.S.01.03.05 | | | | | | | | | | | | |
| | | TOTALE ALTRE SPESE PER IL PERSONALE | 1.537,00 | 1.513,00 | 150,00 | 150,00 | 0,00 | 0,00 | 0,00 | 0,00 | 0,00 | 150,00 |
| | | SPESE PER GLI ORGANI DI GOVERNO | | | | | | | | | | |
| F.S.01.04 | | Compensi e indennità | 0,00 | 0,00 | 0,00 | 0,00 | 0,00 | 0,00 | 0,00 | 0,00 | 0,00 | 0,00 |
| F.S.01.04.01 | | Spese di rappresentanza | 750,00 | 750,00 | 0,00 | 0,00 | 0,00 | 0,00 | 0,00 | 0,00 | 0,00 | 0,00 |
| F.S.01.04.02 | | Spese di funzionamento degli organi istituzionali | 0,00 | 0,00 | 0,00 | 0,00 | 0,00 | 0,00 | 0,00 | 0,00 | 0,00 | 0,00 |
| F.S.01.04.03 | | | | | | | | | | | | |
| | | TOTALE SPESE PER GLI ORGANI DI GOVERNO | 750,00 | 750,00 | 0,00 | 0,00 | 0,00 | 0,00 | 0,00 | 0,00 | 0,00 | 0,00 |
| | | SPESE PER ATTIVITA' ISTITUZIONALI | | | | | | | | | | |
| F.S.01.05 | | Spese per il funzionamento degli organi di controllo (collegio revisori) | 0,00 | 0,00 | 0,00 | 0,00 | 0,00 | 0,00 | 0,00 | 0,00 | 0,00 | 0,00 |
| F.S.01.05.01 | | Missioni e rimborso spese di trasferta | 8.899,67 | 4.828,99 | 1.644,28 | 1.644,28 | 0,00 | 0,00 | 0,00 | 0,00 | 0,00 | 1.644,28 |
| F.S.01.05.02 | | Spese elettorali | 0,00 | 0,00 | 0,00 | 0,00 | 0,00 | 0,00 | 0,00 | 0,00 | 0,00 | 0,00 |
| F.S.01.05.03 | | Spese per la partecipazione ad organismi di coordinamento universitario | 2.500,00 | 3.500,00 | 2.953,10 | 2.953,10 | 0,00 | 0,00 | 0,00 | 0,00 | 0,00 | 2.953,10 |
| F.S.01.05.04 | | Spese concorsuali | 0,00 | 0,00 | 0,00 | 0,00 | 0,00 | 0,00 | 0,00 | 0,00 | 0,00 | 0,00 |
| F.S.01.05.05 | | Spese per le selezioni di accesso | 1.000,00 | 0,00 | 0,00 | 0,00 | 0,00 | 0,00 | 0,00 | 0,00 | 0,00 | 0,00 |
| F.S.01.05.06 | | Indennità e compensi commissariati di concorso | 0,00 | 0,00 | 0,00 | 0,00 | 0,00 | 0,00 | 0,00 | 0,00 | 0,00 | 0,00 |
| F.S.01.05.07 | | Spese per la formazione permanente | 0,00 | 0,00 | 0,00 | 0,00 | 0,00 | 0,00 | 0,00 | 0,00 | 0,00 | 0,00 |
| F.S.01.05.08 | | Spese per la Biblioteca | 0,00 | 0,00 | 0,00 | 0,00 | 0,00 | 0,00 | 0,00 | 0,00 | 0,00 | 0,00 |
| F.S.01.05.09 | | Spese per studi e ricerche di mercato - "Progetto qualità IUSUR" | 0,00 | 0,00 | 0,00 | 0,00 | 0,00 | 0,00 | 0,00 | 0,00 | 0,00 | 0,00 |
| F.S.01.05.10 | | | | | | | | | | | | |

* Le colonne di preventivo (numero 1 e 2) sommano i valori di preventivo anche se gli stanziamenti sono di diversa natura (es. cassa e competenza)

| SPESE | CAPITOLO | PREVISIONI* | | | GESTIONE DI COMPETENZA | | | GESTIONE RESIDUI | | | GESTIONE CASSA |
|--------------|---|---------------------|----------------------|------------------|------------------------|---------------------------|--------------------------|-----------------------|-----------------------|--|----------------|
| | | 1 | 2 | 3 | 4 | 5 | 6 | 7 | 8 | | |
| Chiave | Denominazione | Previsioni iniziali | Previsioni assestate | Impegni | Mandati emessi | Residui passivi assestati | Mandati in conto residui | Residui finali (=5-6) | Totale mandati (=4+8) | | |
| F.S.01.05.11 | Altro | 8.000,00 | 5.000,00 | 3.160,41 | 2.901,51 | 0,00 | 0,00 | 0,00 | 2.901,51 | | |
| F.S.01.05.12 | Deleghe rettorali | 0,00 | 0,00 | 0,00 | 0,00 | 0,00 | 0,00 | 0,00 | 0,00 | | |
| F.S.01.05.13 | Spese per manifestazioni e gruppo sportivo di Ateneo | 0,00 | 0,00 | 0,00 | 0,00 | 0,00 | 0,00 | 0,00 | 0,00 | | |
| F.S.01.05.14 | Internazionalizzazione del sistema universitario | 0,00 | 0,00 | 0,00 | 0,00 | 0,00 | 0,00 | 0,00 | 0,00 | | |
| F.S.01.05.15 | Progetti europei | 0,00 | 0,00 | 0,00 | 0,00 | 0,00 | 0,00 | 0,00 | 0,00 | | |
| F.S.01.05.16 | Centro Interuniversitario | 0,00 | 0,00 | 0,00 | 0,00 | 0,00 | 0,00 | 0,00 | 0,00 | | |
| F.S.01.05.17 | Finanziamento convegni e manifestazioni | 17.148,73 | 11.457,94 | 6.144,82 | 6.144,82 | 0,00 | 0,00 | 0,00 | 6.144,82 | | |
| F.S.01.05.18 | Spese per i master | 14.766,28 | 14.766,28 | 0,00 | 0,00 | 0,00 | 0,00 | 0,00 | 0,00 | | |
| F.S.01.05.19 | Attuazione normativa L. 196/2003 | 0,00 | 0,00 | 0,00 | 0,00 | 0,00 | 0,00 | 0,00 | 0,00 | | |
| F.S.01.05.20 | Spese per attività comunicative e relazioni esterne | 0,00 | 0,00 | 0,00 | 0,00 | 0,00 | 0,00 | 0,00 | 0,00 | | |
| F.S.01.05.21 | Spese per attività connesse all'informatizzazione dell'Ateneo | 0,00 | 0,00 | 0,00 | 0,00 | 0,00 | 0,00 | 0,00 | 0,00 | | |
| F.S.01.05.22 | Contributo per organizzazione congressi | 0,00 | 0,00 | 0,00 | 0,00 | 0,00 | 0,00 | 0,00 | 0,00 | | |
| F.S.01.05.23 | Premio Foro Italiano Scientific Award | 0,00 | 0,00 | 0,00 | 0,00 | 0,00 | 0,00 | 0,00 | 0,00 | | |
| F.S.01.05.24 | Spese per il centro di produzione audiovisivi | 0,00 | 0,00 | 0,00 | 0,00 | 0,00 | 0,00 | 0,00 | 0,00 | | |
| | TOTALE SPESE PER ATTIVITA' ISTITUZIONALI | 52.314,68 | 39.553,21 | 13.902,61 | 13.643,71 | 0,00 | 0,00 | 0,00 | 13.643,71 | | |
| F.S.01.06 | CANONI E UTENZE | | | | | | | | | | |
| F.S.01.06.01 | Spese telefoniche | 4.000,00 | 7.000,00 | 4.379,50 | 4.379,50 | 0,00 | 0,00 | 0,00 | 4.379,50 | | |
| F.S.01.06.02 | Canoni acqua | 0,00 | 0,00 | 0,00 | 0,00 | 0,00 | 0,00 | 0,00 | 0,00 | | |
| F.S.01.06.03 | Energia elettrica | 0,00 | 0,00 | 0,00 | 0,00 | 0,00 | 0,00 | 0,00 | 0,00 | | |
| F.S.01.06.04 | Riscaldamento | 0,00 | 0,00 | 0,00 | 0,00 | 0,00 | 0,00 | 0,00 | 0,00 | | |
| F.S.01.06.05 | Locazione immobili ed impianti | 0,00 | 0,00 | 0,00 | 0,00 | 0,00 | 0,00 | 0,00 | 0,00 | | |
| F.S.01.06.06 | Locazione apparecchiature | 3.826,40 | 3.021,60 | 2.174,40 | 1.292,40 | 0,00 | 0,00 | 0,00 | 1.292,40 | | |
| | TOTALE CANONI E UTENZE | 7.826,40 | 10.021,60 | 6.553,90 | 5.671,90 | 0,00 | 0,00 | 0,00 | 5.671,90 | | |
| F.S.01.07 | MANUTENZIONE E GESTIONE STRUTTURE | | | | | | | | | | |
| F.S.01.07.01 | Spese di pulizia | 0,00 | 0,00 | 0,00 | 0,00 | 0,00 | 0,00 | 0,00 | 0,00 | | |
| F.S.01.07.02 | Manutenzione ordinaria beni immobili | 500,00 | 500,00 | 0,00 | 0,00 | 0,00 | 0,00 | 0,00 | 0,00 | | |

* Le colonne di preventivo (numero 1 e 2) sommano i valori di preventivo anche se gli stanziamenti sono di diversa natura (es. cassa e competenza)

| SPESE | CAPITOLO | PREVISIONI* | | GESTIONE DI COMPETENZA | | | GESTIONE RESIDUI | | | GESTIONE CASSA | | |
|--------------|--|---------------------|----------------------|------------------------|------------------|---------------------------|--------------------------|----------------|------------------|----------------|--|---|
| | | 1 | | 3 | | | 5 | | | 7 | | 8 |
| | | Previsioni iniziali | Previsioni assestate | Impegni | Mandati emessi | Residui passivi assestati | Mandati in conto residui | Residui finali | Totale mandati | | | |
| F.S.01.07.03 | Manutenzione ordinaria beni mobili | 13.044,00 | 10.775,16 | 4.471,16 | 3.424,80 | 0,00 | 0,00 | 0,00 | 3.424,80 | | | |
| | TOTALE MANUTENZIONE E GESTIONE STRUTTURE | 13.544,00 | 11.275,16 | 4.471,16 | 3.424,80 | 0,00 | 0,00 | 0,00 | 3.424,80 | | | |
| F.S.01.08 | ACQUISIZIONE DI BENI DI CONSUMO E SERVIZI | | | | | | | | | | | |
| F.S.01.08.01 | Vigilanza | 0,00 | 0,00 | 0,00 | 0,00 | 0,00 | 0,00 | 0,00 | 0,00 | 0,00 | | |
| F.S.01.08.02 | Attività ufficio stampa ed editoria | 0,00 | 0,00 | 0,00 | 0,00 | 0,00 | 0,00 | 0,00 | 0,00 | 0,00 | | |
| F.S.01.08.03 | Materiale di consumo | 14.850,68 | 14.706,14 | 6.690,20 | 6.585,66 | 0,00 | 0,00 | 0,00 | 6.585,66 | | | |
| F.S.01.08.04 | Spese postali e spedizioni | 1.284,27 | 775,87 | 510,95 | 61,07 | 0,00 | 0,00 | 0,00 | 61,07 | | | |
| F.S.01.08.05 | Trasporti e facchinaggio | 1.000,00 | 0,00 | 0,00 | 0,00 | 0,00 | 0,00 | 0,00 | 0,00 | 0,00 | | |
| F.S.01.08.06 | Assicurazioni | 3.000,00 | 4.365,52 | 3.605,76 | 3.605,76 | 0,00 | 0,00 | 0,00 | 3.605,76 | | | |
| F.S.01.08.07 | Vestitario | 0,00 | 0,00 | 0,00 | 0,00 | 0,00 | 0,00 | 0,00 | 0,00 | 0,00 | | |
| F.S.01.08.08 | Consulenze e prestazioni esterne | 1.000,00 | 1.000,00 | 0,00 | 0,00 | 0,00 | 0,00 | 0,00 | 0,00 | 0,00 | | |
| F.S.01.08.09 | Acquisizione servizi esterni | 12.367,08 | 12.780,00 | 9.101,28 | 9.101,28 | 0,00 | 0,00 | 0,00 | 9.101,28 | | | |
| F.S.01.08.10 | Pubblicazioni e stampe di Ateneo | 1.000,00 | 1.000,00 | 0,00 | 0,00 | 0,00 | 0,00 | 0,00 | 0,00 | 0,00 | | |
| F.S.01.08.11 | Accertamenti sanitari | 0,00 | 0,00 | 0,00 | 0,00 | 0,00 | 0,00 | 0,00 | 0,00 | 0,00 | | |
| F.S.01.08.12 | Servizio sanitario | 0,00 | 0,00 | 0,00 | 0,00 | 0,00 | 0,00 | 0,00 | 0,00 | 0,00 | | |
| F.S.01.08.13 | Portierato | 0,00 | 0,00 | 0,00 | 0,00 | 0,00 | 0,00 | 0,00 | 0,00 | 0,00 | | |
| F.S.01.08.14 | Spese per gare appalti e pubblicitarie L. 67/87 | 0,00 | 0,00 | 0,00 | 0,00 | 0,00 | 0,00 | 0,00 | 0,00 | 0,00 | | |
| F.S.01.08.15 | Spese per interventi, convenzioni e consulenze in materia di prevenzione e sicurezza sul lavoro | 0,00 | 0,00 | 0,00 | 0,00 | 0,00 | 0,00 | 0,00 | 0,00 | 0,00 | | |
| F.S.01.08.16 | Spese per l'assistenza, l'integrazione sociale e i diritti delle persone diversamente abili L. 17/99 | 0,00 | 0,00 | 0,00 | 0,00 | 0,00 | 0,00 | 0,00 | 0,00 | 0,00 | | |
| | TOTALE ACQUISIZIONE DI BENI DI CONSUMO E SERVIZI | 34.302,03 | 34.627,53 | 19.908,19 | 19.353,77 | 0,00 | 0,00 | 0,00 | 19.353,77 | | | |
| F.S.01.09 | ONERI FINANZIARI E TRIBUTARI | | | | | | | | | | | |
| F.S.01.09.01 | Interessi passivi | 0,00 | 0,00 | 0,00 | 0,00 | 0,00 | 0,00 | 0,00 | 0,00 | 0,00 | | |
| F.S.01.09.02 | Spese per commissioni bancarie | 150,00 | 150,00 | 5,50 | 5,50 | 0,00 | 0,00 | 0,00 | 5,50 | | | |
| F.S.01.09.03 | Imposte, tasse e tributi vari | 0,00 | 0,00 | 0,00 | 0,00 | 0,00 | 0,00 | 0,00 | 0,00 | 0,00 | | |
| F.S.01.09.04 | Versamenti I.V.A. | 0,00 | 0,00 | 0,00 | 0,00 | 0,00 | 0,00 | 0,00 | 0,00 | 0,00 | | |

* Le colonne di preventivo (numero 1 e 2) sommano i valori di preventivo anche se gli stanziamenti sono di diversa natura (es. cassa e competenza)

| SPESE | CAPITOLO | PREVISIONI* | | GESTIONE DI COMPETENZA | | | GESTIONE RESIDUI | | | GESTIONE CASSA |
|--------------|---|---------------------|----------------------|------------------------|----------------|---------------------------|--------------------------|----------------|-----------------------|----------------|
| | | 1 | 2 | 3 | 4 | 5 | 6 | 7 | 8 | |
| Chiave | Denominazione | Previsioni iniziali | Previsioni assestate | Impegni | Mandati emessi | Residui passivi assestati | Mandati in conto residui | Residui finali | Totale mandati (=4+6) | |
| | TOTALE ONERI FINANZIARI E TRIBUTARI | 150,00 | 150,00 | 5,50 | 5,50 | 0,00 | 0,00 | 0,00 | 5,50 | |
| F.S.01.10 | POSTE CORRETTIVE E COMPENSATIVE | | | | | | | | | |
| F.S.01.10.01 | Restituzione e rimborsi | 43.104,52 | 43.104,52 | 43.104,52 | 43.104,52 | 0,00 | 0,00 | 0,00 | 43.104,52 | |
| F.S.01.10.02 | Accantonamenti eventuali | 10.442,67 | 10.442,67 | 10.442,67 | 10.442,67 | 0,00 | 0,00 | 0,00 | 10.442,67 | |
| F.S.01.10.03 | Contenzioso e spese legali | 0,00 | 0,00 | 0,00 | 0,00 | 0,00 | 0,00 | 0,00 | 0,00 | |
| F.S.01.10.04 | Prestazioni conto terzi | 52.109,35 | 71.053,49 | 63.976,53 | 44.687,95 | 0,00 | 0,00 | 0,00 | 44.687,95 | |
| F.S.01.10.05 | Altre spese correnti non classificabili | 0,00 | 0,00 | 0,00 | 0,00 | 0,00 | 0,00 | 0,00 | 0,00 | |
| F.S.01.10.06 | Fondo speciale | 0,00 | 0,00 | 0,00 | 0,00 | 0,00 | 0,00 | 0,00 | 0,00 | |
| F.S.01.10.07 | Fondo di riserva | 4.911,72 | 8.396,50 | 0,00 | 0,00 | 0,00 | 0,00 | 0,00 | 0,00 | |
| F.S.01.10.08 | Fondo per la riscrittura dei residui parenti | 0,00 | 0,00 | 0,00 | 0,00 | 0,00 | 0,00 | 0,00 | 0,00 | |
| | TOTALE POSTE CORRETTIVE E COMPENSATIVE | 110.568,26 | 132.997,13 | 117.523,72 | 98.235,14 | 0,00 | 0,00 | 0,00 | 98.235,14 | |
| F.S.01.11 | INTERVENTI PER GLI STUDENTI | | | | | | | | | |
| F.S.01.11.01 | Orientamento e tutorato | 0,00 | 0,00 | 0,00 | 0,00 | 0,00 | 0,00 | 0,00 | 0,00 | |
| F.S.01.11.02 | Diritto allo studio (fondi regione Lazio) | 0,00 | 0,00 | 0,00 | 0,00 | 0,00 | 0,00 | 0,00 | 0,00 | |
| F.S.01.11.03 | Interventi per il diritto allo studio | 0,00 | 0,00 | 0,00 | 0,00 | 0,00 | 0,00 | 0,00 | 0,00 | |
| F.S.01.11.04 | Dottorati di ricerca | 67.252,94 | 95.798,94 | 24.718,67 | 23.765,89 | 0,00 | 0,00 | 0,00 | 23.765,89 | |
| F.S.01.11.05 | Borse di studio | 0,00 | 0,00 | 0,00 | 0,00 | 0,00 | 0,00 | 0,00 | 0,00 | |
| F.S.01.11.06 | Programmi di mobilità e scambi culturali studenti | 0,00 | 0,00 | 0,00 | 0,00 | 0,00 | 0,00 | 0,00 | 0,00 | |
| F.S.01.11.07 | Attività part-time studenti | 0,00 | 0,00 | 0,00 | 0,00 | 0,00 | 0,00 | 0,00 | 0,00 | |
| F.S.01.11.08 | Libretti e diplomi | 0,00 | 0,00 | 0,00 | 0,00 | 0,00 | 0,00 | 0,00 | 0,00 | |
| F.S.01.11.09 | Attività culturali studenti | 0,00 | 0,00 | 0,00 | 0,00 | 0,00 | 0,00 | 0,00 | 0,00 | |
| F.S.01.11.11 | Mobilità internazionale | 0,00 | 0,00 | 0,00 | 0,00 | 0,00 | 0,00 | 0,00 | 0,00 | |
| F.S.01.11.12 | Dottorati di ricerca in convenzione | 0,00 | 0,00 | 0,00 | 0,00 | 0,00 | 0,00 | 0,00 | 0,00 | |
| F.S.01.11.13 | Progetto UNILFOR.PLACE | 0,00 | 0,00 | 0,00 | 0,00 | 0,00 | 0,00 | 0,00 | 0,00 | |
| | TOTALE INTERVENTI PER GLI STUDENTI | 67.252,94 | 95.798,94 | 24.718,67 | 23.765,89 | 0,00 | 0,00 | 0,00 | 23.765,89 | |
| | TOTALE TITOLO I - SPESE CORRENTI | 311.245,31 | 370.672,44 | 216.067,24 | 193.084,20 | 0,00 | 0,00 | 0,00 | 193.084,20 | |

* Le colonne di preventivo (numero 1 e 2) sommano i valori di preventivo anche se gli stanziamenti sono di diversa natura (es. cassa e competenza)

| SPESE | CAPITOLO | | PREVISIONI* | | GESTIONE DI COMPETENZA | | | GESTIONE RESIDUI | | | GESTIONE CASSA |
|--------------|----------|---|---------------------|----------------------|------------------------|---------------------|--------------------------------|-------------------------------|----------------------------|----------------------------|----------------|
| | Chiave | Denominazione | Previsioni iniziali | Previsioni assestate | 3 Impieghi | 4 Mandati emessi | 5 Residui passivi assestati | 6 Mandati in conto residui | 7 Residui finali (=5-6) | 8 Totale mandati (=4+6) | |
| F.S.02 | | TITOLO II - SPESE IN CONTO CAPITALE | | | | | | | | | |
| F.S.02.12 | | ACQUISIZIONE BENI PATRIMONIALI IMMOBILI E IMPIANTI | | | | | | | | | |
| F.S.02.12.01 | | Acquisti di immobili | 0,00 | 0,00 | 0,00 | 0,00 | 0,00 | 0,00 | 0,00 | 0,00 | |
| F.S.02.12.02 | | Acquisti di impianti e attrezzature | 0,00 | 0,00 | 0,00 | 0,00 | 0,00 | 0,00 | 0,00 | 0,00 | |
| F.S.02.12.03 | | Costruzione, ricostruzione e trasformazione di immobili | 0,00 | 0,00 | 0,00 | 0,00 | 0,00 | 0,00 | 0,00 | 0,00 | |
| F.S.02.12.04 | | Manutenzione straordinaria immobili e impianti | 0,00 | 0,00 | 0,00 | 0,00 | 0,00 | 0,00 | 0,00 | 0,00 | |
| F.S.02.12.05 | | Costruzione, ricostruzione e trasformazione di immobili per edilizia sportiva | 0,00 | 0,00 | 0,00 | 0,00 | 0,00 | 0,00 | 0,00 | 0,00 | |
| | | TOTALE ACQUISIZIONE BENI PATRIMONIALI IMMOBILI E IMPIANTI | 0,00 | 0,00 | 0,00 | 0,00 | 0,00 | 0,00 | 0,00 | 0,00 | |
| F.S.02.13 | | ACQUISIZIONE BENI MOBILI | | | | | | | | | |
| F.S.02.13.01 | | Attrezzature didattiche | 5.398,64 | 1.000,00 | 374,04 | 374,04 | 0,00 | 0,00 | 0,00 | 374,04 | |
| F.S.02.13.02 | | Apparecchiature informatiche | 25.996,39 | 29.875,31 | 26.181,42 | 16.528,49 | 0,00 | 0,00 | 0,00 | 16.528,49 | |
| F.S.02.13.03 | | Mobili ed altri arredi | 16.496,00 | 13.970,00 | 5.105,18 | 4.188,00 | 0,00 | 0,00 | 0,00 | 4.188,00 | |
| F.S.02.13.04 | | Materiale bibliografico | 6.389,99 | 5.139,99 | 451,36 | 423,67 | 0,00 | 0,00 | 0,00 | 423,67 | |
| F.S.02.13.05 | | Automezzi | 0,00 | 0,00 | 0,00 | 0,00 | 0,00 | 0,00 | 0,00 | 0,00 | |
| F.S.02.13.06 | | Altri beni mobili | 0,00 | 0,00 | 0,00 | 0,00 | 0,00 | 0,00 | 0,00 | 0,00 | |
| F.S.02.13.07 | | Titoli e partecipazioni azionarie | 0,00 | 0,00 | 0,00 | 0,00 | 0,00 | 0,00 | 0,00 | 0,00 | |
| F.S.02.13.08 | | Manutenzione straordinaria mobili, macchine e attrezzature | 0,00 | 0,00 | 0,00 | 0,00 | 0,00 | 0,00 | 0,00 | 0,00 | |
| | | TOTALE ACQUISIZIONE BENI MOBILI | 54.281,02 | 49.985,30 | 32.112,00 | 21.514,20 | 0,00 | 0,00 | 0,00 | 21.514,20 | |
| F.S.02.14 | | ESTINZIONE DI MUTUI E PRESTITI | | | | | | | | | |
| F.S.02.14.01 | | Rimborso di mutui | 0,00 | 0,00 | 0,00 | 0,00 | 0,00 | 0,00 | 0,00 | 0,00 | |
| F.S.02.14.02 | | Rimborso di prestiti | 0,00 | 0,00 | 0,00 | 0,00 | 0,00 | 0,00 | 0,00 | 0,00 | |
| | | TOTALE ESTINZIONE DI MUTUI E PRESTITI | 0,00 | 0,00 | 0,00 | 0,00 | 0,00 | 0,00 | 0,00 | 0,00 | |
| F.S.02.15 | | SPESE PER ATTIVITA' DI RICERCA E/O FORMAZIONE | | | | | | | | | |
| F.S.02.15.01 | | Fondi di Ateneo | 595.050,79 | 926.913,97 | 459.414,02 | 317.486,04 | 0,00 | 0,00 | 0,00 | 317.486,04 | |

* Le colonne di preventivo (numero 1 e 2) sommano i valori di preventivo anche se gli stanziamenti sono di diversa natura (es. cassa e competenza)

| SPESE | CAPITOLO | | PREVISIONI* | | GESTIONE DI COMPETENZA | | | GESTIONE RESIDUI | | | GESTIONE CASSA |
|--------------|---|---------------------|---------------------|----------------------|------------------------|----------------|---------------------------|--------------------------|-----------------------|-----------------------|----------------|
| | Chiave | Denominazione | Previsioni iniziali | Previsioni assestate | Impegni | Mandati emessi | Residui passivi assestati | Mandati in conto residui | Residui finali (-5-6) | Totale mandati (-4+6) | |
| F.S.02.15.02 | Progetti di interesse nazionale | 102.064,71 | 199.245,71 | 110.099,24 | 102.784,38 | 0,00 | 0,00 | 0,00 | 102.784,38 | | |
| F.S.02.15.03 | C.N.I.R. | 0,00 | 0,00 | 0,00 | 0,00 | 0,00 | 0,00 | 0,00 | 0,00 | | |
| F.S.02.15.04 | Unione Europea | 0,00 | 0,00 | 0,00 | 0,00 | 0,00 | 0,00 | 0,00 | 0,00 | | |
| F.S.02.15.05 | Altri ministeri | 0,00 | 0,00 | 0,00 | 0,00 | 0,00 | 0,00 | 0,00 | 0,00 | | |
| F.S.02.15.06 | Enti pubblici | 205.996,66 | 248.366,30 | 171.605,30 | 140.994,57 | 0,00 | 0,00 | 0,00 | 140.994,57 | | |
| F.S.02.15.07 | Acquisto grandi attrezzature | 31.567,88 | 31.567,88 | 9.286,57 | 7.110,69 | 0,00 | 0,00 | 0,00 | 7.110,69 | | |
| F.S.02.15.08 | Assegni di ricerca e giovani ricercatori | 75.594,66 | 49.845,16 | 48.534,61 | 39.661,09 | 0,00 | 0,00 | 0,00 | 39.661,09 | | |
| F.S.02.15.09 | Iniziative speciali | 0,00 | 40.010,00 | 32.266,14 | 32.266,14 | 0,00 | 0,00 | 0,00 | 32.266,14 | | |
| F.S.02.15.10 | Enti privati | 96.553,49 | 208.798,71 | 95.355,81 | 63.549,73 | 0,00 | 0,00 | 0,00 | 63.549,73 | | |
| | TOTALE SPESE PER ATTIVITA' DI RICERCA E/O FORMAZIONE | 1.106.828,19 | 1.704.737,73 | 926.563,19 | 703.852,64 | 0,00 | 0,00 | 0,00 | 703.852,64 | | |
| F.S.02.16 | TRASFERIMENTI | | | | | | | | | | |
| F.S.02.16.01 | Alle Facoltà | 0,00 | 0,00 | 0,00 | 0,00 | 0,00 | 0,00 | 0,00 | 0,00 | | |
| F.S.02.16.02 | Ai Dipartimenti | 0,00 | 0,00 | 0,00 | 0,00 | 0,00 | 0,00 | 0,00 | 0,00 | | |
| F.S.02.16.03 | Ai Centri di spesa | 0,00 | 0,00 | 0,00 | 0,00 | 0,00 | 0,00 | 0,00 | 0,00 | | |
| F.S.02.16.04 | Ad altre Università | 0,00 | 0,00 | 0,00 | 0,00 | 0,00 | 0,00 | 0,00 | 0,00 | | |
| F.S.02.16.05 | Altri trasferimenti | 3.000,00 | 7.754,84 | 3.000,71 | 3.000,71 | 0,00 | 0,00 | 0,00 | 3.000,71 | | |
| | TOTALE TRASFERIMENTI | 3.000,00 | 7.754,84 | 3.000,71 | 3.000,71 | 0,00 | 0,00 | 0,00 | 3.000,71 | | |
| | TOTALE TITOLO II - SPESE IN CONTO CAPITALE | 1.164.109,21 | 1.762.477,87 | 961.675,90 | 728.367,55 | 0,00 | 0,00 | 0,00 | 728.367,55 | | |
| F.S.03 | TITOLO III - PARTITE DI GIRO | | | | | | | | | | |
| F.S.03.17 | SPESE AVVENTI NATURA DI PARTITE DI GIRO | | | | | | | | | | |
| F.S.03.17.01 | Ritenute erariali | 23.500,00 | 26.274,19 | 9.473,00 | 9.473,00 | 0,00 | 0,00 | 0,00 | 9.473,00 | | |
| F.S.03.17.02 | Ritenute previdenziali ed assistenziali | 0,00 | 21.000,00 | 11.634,15 | 11.634,15 | 0,00 | 0,00 | 0,00 | 11.634,15 | | |
| F.S.03.17.03 | Ritenute conto terzi | 0,00 | 0,00 | 0,00 | 0,00 | 0,00 | 0,00 | 0,00 | 0,00 | | |
| F.S.03.17.04 | Rimborsi di anticipazioni | 4.000,00 | 4.000,00 | 177,42 | 177,42 | 0,00 | 0,00 | 0,00 | 177,42 | | |
| F.S.03.17.05 | Depositi cauzionali | 0,00 | 0,00 | 0,00 | 0,00 | 0,00 | 0,00 | 0,00 | 0,00 | | |
| F.S.03.17.06 | Irapp | 15.000,00 | 18.329,03 | 4.896,51 | 4.896,51 | 0,00 | 0,00 | 0,00 | 4.896,51 | | |

* Le colonne di preventivo (numero 1 e 2) sommano i valori di preventivo anche se gli stanziamenti sono di diversa natura (es. cassa e competenza)

| SPESE | CAPITOLO | | PREVISIONI* | | GESTIONE DI COMPETENZA | | | GESTIONE RESIDUI | | | GESTIONE CASSA | |
|-----------------------------|----------|--|--------------------------|---------------------------|------------------------|---------------------|--------------------------------|-------------------------------|----------------------------|----------------------------|----------------|--|
| | Chiave | Denominazione | 1 Previsioni iniziali | 2 Previsioni assestate | 3 Impegni | 4 Mandati emessi | 5 Residui passivi assostati | 6 Mandati in conto residui | 7 Residui finali (=5-6) | 8 Totale mandati (=4+6) | | |
| | | TOTALE SPESE AVVENTI NATURA DI PARTITE DI GIRO | 42.500,00 | 69.603,22 | 26.181,08 | 26.181,08 | 0,00 | 0,00 | 0,00 | 0,00 | 26.181,08 | |
| | | TOTALE TITOLO III - PARTITE DI GIRO | 42.500,00 | 69.603,22 | 26.181,08 | 26.181,08 | 0,00 | 0,00 | 0,00 | 0,00 | 26.181,08 | |
| | | TOTALE GENERALE USCITE | 1.517.854,52 | 2.202.753,53 | 1.203.924,22 | 947.632,83 | 0,00 | 0,00 | 0,00 | 0,00 | 947.632,83 | |
| RIEPILOGO DEI TITOLI | | | | | | | | | | | | |
| | | TOTALE TITOLO I - SPESE CORRENTI | 311.245,31 | 370.672,44 | 216.067,24 | 193.084,20 | 0,00 | 0,00 | 0,00 | 0,00 | 193.084,20 | |
| | | TOTALE TITOLO II - SPESE IN CONTO CAPITALE | 1.164.109,21 | 1.762.477,87 | 961.675,90 | 728.367,55 | 0,00 | 0,00 | 0,00 | 0,00 | 728.367,55 | |
| | | TOTALE TITOLO III - PARTITE DI GIRO | 42.500,00 | 69.603,22 | 26.181,08 | 26.181,08 | 0,00 | 0,00 | 0,00 | 0,00 | 26.181,08 | |
| | | TOTALE SPESE | 1.517.854,52 | 2.202.753,53 | 1.203.924,22 | 947.632,83 | 0,00 | 0,00 | 0,00 | 0,00 | 947.632,83 | |
| | | Disavanzo | 0,00 | 0,00 | 0,00 | 0,00 | 0,00 | 0,00 | 0,00 | 0,00 | 0,00 | |

* Le colonne di preventivo (numero 1 e 2) sommano i valori di preventivo anche se gli stanziamenti sono di diversa natura (es. cassa e competenza)

RENDICONTO FINANZIARIO
CONSOLIDATO
DELL'AMMINISTRAZIONE CENTRALE E
DEI CENTRI DI SPESA
ESERCIZIO FINANZIARIO
2011



UNIVERSITA' DEGLI STUDI DI ROMA FORO ITALICO
BILANCIO CONSUNTIVO AGGREGATO

| ENTRATE | CAPITOLO | | PREVISIONI* | | GESTIONE DI COMPETENZA | | GESTIONE RESIDUI | | | GESTIONE CASSA | |
|--------------|--|---------------|---------------------|----------------------|------------------------|-------------------|--------------------------|----------------------------|------------------|---------------------|--|
| | Chiave | Denominazione | Previsioni iniziali | Previsioni assestate | Accertamenti | Reversali emesse | Residui attivi assestati | Reversali in conto residui | Residui finali | Totale reversali | |
| | | | 1 | 2 | 3 | 4 | 5 | 6 | 7 | 8 | |
| F.E | ENTRATE | | | | | | | | | | |
| F.E.00 | Avanzo | | 4.562.657,73 | 7.147.462,55 | 0,00 | 0,00 | 0,00 | 0,00 | 0,00 | 0,00 | |
| F.E.01 | TITOLO I - ENTRATE PROPRIE | | | | | | | | | | |
| F.E.01.01 | TASSE E CONTRIBUTI UNIVERSITARI | | | | | | | | | | |
| F.E.01.01.01 | Tassa ammissione selezione di accesso | | 73.000,00 | 78.000,00 | 78.000,00 | 78.000,00 | 1.440,00 | 1.440,00 | 0,00 | 79.440,00 | |
| F.E.01.01.02 | Tasse e contributi corsi di studio | | 1.935.000,00 | 1.935.000,00 | 1.859.565,08 | 496.823,80 | 1.325.704,17 | 1.271.444,04 | 54.260,13 | 1.765.267,84 | |
| F.E.01.01.03 | Dottorati di ricerca e scuole di specializzazione | | 14.844,00 | 14.844,00 | 340,27 | 340,27 | 7.962,52 | 7.962,52 | 0,00 | 8.302,79 | |
| F.E.01.01.04 | Master, corsi di perfezionamento e altri corsi post laurea | | 90.000,00 | 90.000,00 | 2.100,00 | 2.100,00 | 20.015,10 | 17.215,10 | 2.800,00 | 19.315,10 | |
| F.E.01.01.05 | Altre tasse, contributi e indennità di mora | | 40.000,00 | 64.365,06 | 64.365,06 | 53.965,06 | 10.144,13 | 10.144,13 | 0,00 | 64.109,19 | |
| F.E.01.01.06 | Tassa DSU | | 0,00 | 0,00 | 0,00 | 0,00 | 0,00 | 0,00 | 0,00 | 0,00 | |
| | TOTALE TASSE E CONTRIBUTI UNIVERSITARI | | 2.152.844,00 | 2.182.209,06 | 2.004.370,41 | 631.229,13 | 1.365.265,92 | 1.308.205,79 | 57.060,13 | 1.939.434,92 | |
| F.E.01.02 | ENTRATE DERIVANTI DA VENDITA DI BENI E SERVIZI | | | | | | | | | | |
| F.E.01.02.01 | Contratti e convenzioni conto terzi | | 0,00 | 36.523,75 | 36.523,75 | 31.423,75 | 5.100,00 | 5.100,00 | 0,00 | 36.523,75 | |
| F.E.01.02.02 | Cessione materiale fuori uso | | 0,00 | 0,00 | 0,00 | 0,00 | 0,00 | 0,00 | 0,00 | 0,00 | |
| F.E.01.02.03 | Vendita di servizi all'utenza interna | | 0,00 | 0,00 | 0,00 | 0,00 | 0,00 | 0,00 | 0,00 | 0,00 | |
| F.E.01.02.04 | Vendita di servizi all'utenza esterna | | 0,00 | 46.760,00 | 46.760,00 | 46.760,00 | 0,00 | 0,00 | 0,00 | 46.760,00 | |
| F.E.01.02.05 | Pubblicazioni | | 0,00 | 0,00 | 0,00 | 0,00 | 4.000,00 | 0,00 | 4.000,00 | 0,00 | |
| F.E.01.02.06 | Contributo uso locali | | 43.892,00 | 55.262,00 | 55.262,00 | 27.410,00 | 24.808,00 | 13.070,00 | 11.738,00 | 40.480,00 | |
| | TOTALE ENTRATE DERIVANTI DA VENDITA DI BENI E SERVIZI | | 43.892,00 | 138.545,75 | 138.545,75 | 105.593,75 | 33.908,00 | 18.170,00 | 15.738,00 | 123.763,75 | |

* Le colonne di preventivo (numero 1 e 2) sommano i valori di preventivo anche se gli stanziamenti sono di diversa natura (es. cassa e competenza)

| ENTRATE | CAPITOLO | PREVISIONI* | | GESTIONE DI COMPETENZA | | | GESTIONE RESIDUI | | | GESTIONE CASSA | | |
|--------------|--|---------------------|---------------------|------------------------|----------------------|---------------------|---------------------|--------------------------|----------------------------|------------------|------------------|--|
| | | Chiave | Denominazione | 1 | 2 | 3 | 4 | 5 | 6 | 7 | 8 | |
| | | | | Previsioni iniziali | Previsioni assestate | Accertamenti | Reversali emesse | Residui attivi assestati | Reversali in conto residui | Residui finali | Totale reversali | |
| | | | | | | | | | | | | |
| | REDDITE PROVENTI PATRIMONIALI | | | | | | | | | | | |
| F.E.01.03 | Interessi attivi su depositi | 13.000,00 | 22.593,84 | 17.598,04 | 14.304,72 | 3.252,45 | 3.252,45 | 0,00 | 0,00 | 17.557,17 | | |
| F.E.01.03.01 | Rendite di beni immobili | 0,00 | 0,00 | 0,00 | 0,00 | 0,00 | 0,00 | 0,00 | 0,00 | 0,00 | | |
| F.E.01.03.02 | | | | | | | | | | | | |
| | TOTALE REDDITI E PROVENTI PATRIMONIALI | 13.000,00 | 22.593,84 | 17.598,04 | 14.304,72 | 3.252,45 | 3.252,45 | 0,00 | 0,00 | 17.557,17 | | |
| | ALIENAZIONE DI BENI PATRIMONIALI | | | | | | | | | | | |
| F.E.01.04 | Alienazione di beni immobili e diritti reali | 0,00 | 0,00 | 0,00 | 0,00 | 0,00 | 0,00 | 0,00 | 0,00 | 0,00 | | |
| F.E.01.04.01 | Alienazione di beni mobili | 0,00 | 0,00 | 0,00 | 0,00 | 0,00 | 0,00 | 0,00 | 0,00 | 0,00 | | |
| F.E.01.04.02 | Altro | 0,00 | 0,00 | 0,00 | 0,00 | 0,00 | 0,00 | 0,00 | 0,00 | 0,00 | | |
| F.E.01.04.03 | | | | | | | | | | | | |
| | TOTALE ALIENAZIONE DI BENI PATRIMONIALI | 0,00 | 0,00 | 0,00 | 0,00 | 0,00 | 0,00 | 0,00 | 0,00 | 0,00 | | |
| | PRESTITI | | | | | | | | | | | |
| F.E.01.05 | Accensione di mutui | 0,00 | 0,00 | 0,00 | 0,00 | 0,00 | 0,00 | 0,00 | 0,00 | 0,00 | | |
| F.E.01.05.01 | Prestiti ed affidamenti bancari | 0,00 | 0,00 | 0,00 | 0,00 | 0,00 | 0,00 | 0,00 | 0,00 | 0,00 | | |
| F.E.01.05.02 | | | | | | | | | | | | |
| | TOTALE PRESTITI | 0,00 | 0,00 | 0,00 | 0,00 | 0,00 | 0,00 | 0,00 | 0,00 | 0,00 | | |
| | TOTALE TITOLO I - ENTRATE PROPRIE | 2.209.736,00 | 2.343.348,65 | 2.160.514,20 | 751.127,60 | 1.402.426,37 | 1.329.628,24 | 72.798,13 | 2.080.755,84 | | | |
| | TITOLO II - ENTRATE DA TRASFERIMENTI | | | | | | | | | | | |
| F.E.02 | TRASFERIMENTI CORRENTI DALLO STATO | | | | | | | | | | | |
| F.E.02.06 | Fondo finanziamento ordinario | 11.895.003,00 | 12.509.713,00 | 12.509.713,00 | 8.651.427,10 | 4.891.924,00 | 4.891.924,00 | 843,00 | 13.542.508,10 | | | |
| F.E.02.06.01 | Contributo per borse dottorato di ricerca | 0,00 | 246.256,75 | 246.256,75 | 47.734,85 | 114.293,27 | 114.293,27 | 0,00 | 162.027,92 | | | |
| F.E.02.06.02 | Assegni di ricerca | 0,00 | 35.156,00 | 35.156,00 | 35.156,00 | 25.838,00 | 25.838,00 | 0,00 | 60.994,00 | | | |
| F.E.02.06.03 | M.I.U.R. per accordi internazionali | 0,00 | 0,00 | 0,00 | 0,00 | 0,00 | 0,00 | 0,00 | 0,00 | | | |
| F.E.02.06.04 | Contributo per borse di scuola di specializzazione | 0,00 | 0,00 | 0,00 | 0,00 | 0,00 | 0,00 | 0,00 | 0,00 | | | |
| F.E.02.06.05 | Incentivazione ai docenti | 0,00 | 0,00 | 0,00 | 0,00 | 0,00 | 0,00 | 0,00 | 0,00 | | | |
| F.E.02.06.06 | Altri contributi dallo Stato | 150.000,00 | 92.933,00 | 92.933,00 | 92.933,00 | 9.537,42 | 6.288,42 | 3.249,00 | 99.221,42 | | | |
| F.E.02.06.07 | | | | | | | | | | | | |

* Le colonne di preventivo (numero 1 e 2) sommano i valori di preventivo anche se gli stanziamenti sono di diversa natura (es. cassa e competenza)

| ENTRATE | CAPITOLO | | PREVISIONI* | | | GESTIONE DI COMPETENZA | | | GESTIONE RESIDUI | | | GESTIONE CASSA | |
|--------------|----------|--|---------------------|----------------------|---------------|------------------------|-----------------------------|-------------------------------|------------------|---------------|----------------------------|--------------------------|--|
| | Chiave | Denominazione | 1 | 2 | 3 | 4 | 5 | 6 | 7 | 8 | Totale reversali (=4+6) | Residui finali (=5-6) | |
| | | | Previsioni iniziali | Previsioni assestate | Accertamenti | Reversali emesse | Residui attivi assestati | Reversali in conto residui | Residui finali | | | | |
| | | TOTALE TRASFERIMENTI CORRENTI DALLLO STATO | 12.045.003,00 | 12.884.058,75 | 12.884.058,75 | 8.827.250,75 | 5.041.592,59 | 5.037.500,69 | 4.092,00 | 13.864.751,44 | | | |
| F.E.02.07 | | TRASFERIMENTI PER INVESTIMENTI DALLLO STATO | | | | | | | | | | | |
| F.E.02.07.01 | | Edilizia universitaria e dipartimentale | 0,00 | 0,00 | 0,00 | 0,00 | 0,00 | 0,00 | 0,00 | 0,00 | 0,00 | 0,00 | |
| F.E.02.07.02 | | Edilizia sportiva | 0,00 | 0,00 | 0,00 | 0,00 | 0,00 | 0,00 | 0,00 | 0,00 | 0,00 | 0,00 | |
| F.E.02.07.03 | | Contributi miur per cofinanziamento ricerca progetti nazionali | 0,00 | 335.283,00 | 335.283,00 | 267.729,00 | 9.076,54 | 0,00 | 9.076,54 | 267.729,00 | 9.076,54 | 267.729,00 | |
| F.E.02.07.04 | | Altro | 0,00 | 0,00 | 0,00 | 0,00 | 0,00 | 0,00 | 0,00 | 0,00 | 0,00 | 0,00 | |
| | | TOTALE TRASFERIMENTI PER INVESTIMENTI DALLLO STATO | 0,00 | 335.283,00 | 335.283,00 | 267.729,00 | 9.076,54 | 0,00 | 9.076,54 | 267.729,00 | 9.076,54 | 267.729,00 | |
| F.E.02.08 | | TRASFERIMENTI CORRENTI DA ENTI PUBBLICI E PRIVATI | 503.064,65 | 429.561,92 | 427.541,36 | 152.579,58 | 1.243.394,01 | 273.524,46 | 969.869,55 | 426.104,04 | 969.869,55 | 426.104,04 | |
| F.E.02.08.01 | | Enti pubblici | 0,00 | 14.000,00 | 12.752,00 | 11.200,00 | 1.530,00 | 1.530,00 | 0,00 | 12.730,00 | 0,00 | 12.730,00 | |
| F.E.02.08.02 | | Enti privati | 0,00 | 0,00 | 0,00 | 0,00 | 0,00 | 0,00 | 0,00 | 0,00 | 0,00 | 0,00 | |
| F.E.02.08.03 | | Enti nazionali di ricerca | 0,00 | 2.419,87 | 2.419,87 | 2.419,87 | 0,00 | 0,00 | 0,00 | 2.419,87 | 0,00 | 2.419,87 | |
| F.E.02.08.04 | | Unione Europea | 0,00 | 46.760,00 | 46.760,00 | 46.760,00 | 0,00 | 0,00 | 0,00 | 46.760,00 | 0,00 | 46.760,00 | |
| F.E.02.08.05 | | Intrecci derivanti dai corsi organizzati dal Centro apprendimento permanente | 0,00 | 46.760,00 | 46.760,00 | 46.760,00 | 0,00 | 0,00 | 0,00 | 46.760,00 | 0,00 | 46.760,00 | |
| F.E.02.08.06 | | Assegnazione per finanziamento ordinario dell'Ateneo | 92.700,00 | 379.129,99 | 379.129,99 | 379.129,99 | 0,00 | 0,00 | 0,00 | 379.129,99 | 0,00 | 379.129,99 | |
| | | TOTALE TRASFERIMENTI CORRENTI DA ENTI PUBBLICI E PRIVATI | 595.764,65 | 871.871,78 | 868.603,22 | 592.069,44 | 1.244.924,01 | 275.054,46 | 969.869,55 | 867.143,90 | 969.869,55 | 867.143,90 | |
| F.E.02.09 | | TRASFERIMENTI PER INVESTIMENTI DA ALTRI SOGGETTI | 73.750,00 | 242.731,10 | 201.481,10 | 194.830,80 | 813.129,85 | 137.627,87 | 675.501,98 | 332.458,67 | 675.501,98 | 332.458,67 | |
| F.E.02.09.01 | | Enti pubblici | 0,00 | 190.297,44 | 190.297,44 | 190.297,44 | 9.015,00 | 9.015,00 | 0,00 | 199.312,44 | 0,00 | 199.312,44 | |
| F.E.02.09.02 | | Enti privati | 0,00 | 0,00 | 0,00 | 0,00 | 80.000,00 | 19.899,30 | 60.100,70 | 19.899,30 | 60.100,70 | 19.899,30 | |
| F.E.02.09.03 | | Enti nazionali di ricerca | 0,00 | 48.877,50 | 48.877,50 | 13.686,00 | 159.882,95 | 58.792,25 | 101.190,70 | 72.478,25 | 101.190,70 | 72.478,25 | |
| F.E.02.09.04 | | Unione Europea | 0,00 | 0,00 | 0,00 | 0,00 | 105.532,87 | 16.067,48 | 89.465,39 | 16.067,48 | 89.465,39 | 16.067,48 | |
| F.E.02.09.05 | | Dalle Università per borse di dottorato in convenzione | 0,00 | 0,00 | 0,00 | 0,00 | 0,00 | 0,00 | 0,00 | 0,00 | 0,00 | 0,00 | |
| | | TOTALE TRASFERIMENTI PER INVESTIMENTI DA ALTRI SOGGETTI | 73.750,00 | 481.906,04 | 440.656,04 | 396.814,24 | 1.167.660,67 | 241.401,90 | 926.258,77 | 640.216,14 | 926.258,77 | 640.216,14 | |

* Le colonne di preventivo (numero 1 e 2) sommano i valori di preventivo anche se gli stanziamenti sono di diversa natura (es. cassa e competenza)

30

| ENTRATE | CAPITOLO | | PREVISIONI* | | GESTIONE DI COMPETENZA | | | GESTIONE RESIDUI | | | GESTIONE CASSA | |
|--------------|----------|--|---------------------|----------------------|------------------------|------------------|-----------------------------|-------------------------------|----------------|------------------------------|----------------------------|---|
| | Chiave | Denominazione | 1 | 2 | 3 | 4 | 5 | 6 | 7 | Totale reversali [=(4+6)] | Residui finali [=(5-6)] | 8 |
| | | | Previsioni iniziali | Provisioni assestate | Accertamenti | Reversali emesse | Residui attivi assessati | Reversali in conto residui | Residui finali | | | |
| | | TOTALE TITOLO II - ENTRATE DA TRASFERIMENTI | 12.714.537,65 | 14.573.119,57 | 14.528.601,01 | 10.085.863,43 | 7.463.253,91 | 5.553.957,05 | 1.909.296,86 | | 15.639.840,48 | |
| F.E.03 | | TITOLO III - ENTRATE DIVERSE | | | | | | | | | | |
| F.E.03.10 | | POSTE CORRETTIVE E COMPENSATIVE DI ENTRATE | | | | | | | | | | |
| F.E.03.10.01 | | Recuperi e rimborsi | 37.234,00 | 40.430,57 | 40.430,57 | 3.196,57 | 12.844,20 | 1.100,00 | 11.244,20 | | 4.296,57 | |
| F.E.03.10.02 | | Riscossioni I.V.A. | 0,00 | 3.420,00 | 3.420,00 | 2.400,00 | 1.170,00 | 1.020,00 | 150,00 | | 3.420,00 | |
| F.E.03.10.03 | | Avanzo di amministrazione presunto | 0,00 | 0,00 | 0,00 | 0,00 | 0,00 | 0,00 | 0,00 | | 0,00 | |
| | | TOTALE POSTE CORRETTIVE E COMPENSATIVE DI ENTRATE | 37.234,00 | 43.850,57 | 43.850,57 | 5.596,57 | 13.514,20 | 2.120,00 | 11.394,20 | | 7.716,57 | |
| F.E.03.11 | | ENTRATE NON CLASSIFICABILI IN ALTRE VOCI | | | | | | | | | | |
| F.E.03.11.01 | | Entrate varie | 10.000,00 | 82.507,33 | 76.765,08 | 76.765,08 | 81.572,41 | 4.069,13 | 77.503,28 | | 80.834,21 | |
| F.E.03.11.02 | | Proventi derivanti dall'organizzazione del congresso europeo "Society for free radical research" | 0,00 | 0,00 | 0,00 | 0,00 | 750,00 | 0,00 | 750,00 | | 0,00 | |
| | | TOTALE ENTRATE NON CLASSIFICABILI IN ALTRE VOCI | 10.000,00 | 82.507,33 | 76.765,08 | 76.765,08 | 82.322,41 | 4.069,13 | 78.253,28 | | 80.834,21 | |
| | | TOTALE TITOLO III - ENTRATE DIVERSE | 47.234,00 | 126.357,90 | 120.615,65 | 82.361,65 | 95.836,61 | 6.189,13 | 89.647,48 | | 88.550,78 | |
| F.E.04 | | TITOLO IV - ENTRATE AVENTI NATURA DI PARTITE DI GIRO | | | | | | | | | | |
| F.E.04.12 | | PARTITE DI GIRO | | | | | | | | | | |
| F.E.04.12.01 | | Ritenute erariali | 2.123.500,00 | 2.125.500,00 | 1.866.548,64 | 1.866.548,64 | 0,00 | 0,00 | 0,00 | | 1.866.548,64 | |
| F.E.04.12.02 | | Ritenute previdenziali ed assistenziali | 3.300.000,00 | 3.321.000,00 | 2.933.823,22 | 2.933.823,22 | 0,00 | 0,00 | 0,00 | | 2.933.823,22 | |
| F.E.04.12.03 | | Ritenute conto terzi | 100.000,00 | 100.000,00 | 79.349,38 | 79.349,38 | 0,00 | 0,00 | 0,00 | | 79.349,38 | |
| F.E.04.12.04 | | Rimborsi di anticipazioni | 904.000,00 | 904.000,00 | 608.977,32 | 443.416,52 | 317.129,32 | 270.900,16 | 48.228,16 | | 714.316,68 | |
| F.E.04.12.05 | | Depositi cauzionali | 5.000,00 | 5.000,00 | 1.646,58 | 1.646,58 | 0,00 | 0,00 | 0,00 | | 1.646,58 | |
| F.E.04.12.06 | | Irapp | 865.000,00 | 868.000,00 | 624.078,19 | 624.078,19 | 0,00 | 0,00 | 0,00 | | 624.078,19 | |
| | | TOTALE PARTITE DI GIRO | 7.297.500,00 | 7.323.500,00 | 6.114.423,33 | 5.948.862,53 | 317.129,32 | 270.900,16 | 46.228,16 | | 6.219.762,69 | |

* Le colonne di preventivo (numero 1 e 2) sommano i valori di preventivo anche se gli stanziamenti sono di diversa natura (es. cassa e competenza)

97

| ENTRATE | CAPITOLO | PREVISIONI* | | GESTIONE DI COMPETENZA | | GESTIONE RESIDUI | | | GESTIONE CASSA |
|---------|---|---------------------|----------------------|------------------------|------------------|--------------------------|----------------------------|-----------------------|-------------------------|
| | | 1 | 2 | 3 | 4 | 5 | 6 | 7 | |
| Chiave | Denominazione | Previsioni iniziali | Previsioni assestate | Accertamenti | Reversali emesse | Residui attivi accertati | Reversali in conto residui | Residui finali (=5-6) | Totale reversali (=4+6) |
| | TOTALE TITOLO IV - ENTRATE AVVENTI NATURA DI PARTITE DI GIRO | 7.297.500,00 | 7.323.500,00 | 6.114.423,33 | 5.948.862,53 | 317.129,32 | 270.900,16 | 46.229,16 | 6.219.762,69 |
| | TOTALE GENERALE ENTRATE | 26.831.665,38 | 31.513.788,87 | 22.924.154,19 | 16.868.235,21 | 9.278.646,21 | 7.160.674,58 | 2.117.971,63 | 24.028.909,79 |
| | RIEPILOGO DEI TITOLI | | | | | | | | |
| | TOTALE TITOLO I - ENTRATE PROPRIE | 2.209.736,00 | 2.343.348,65 | 2.160.514,20 | 751.127,60 | 1.402.426,37 | 1.329.628,24 | 72.798,13 | 2.080.755,84 |
| | TOTALE TITOLO II - ENTRATE DA TRASFERIMENTI | 12.714.537,65 | 14.573.119,57 | 14.528.601,01 | 10.085.883,43 | 7.463.253,91 | 5.553.957,05 | 1.909.296,86 | 15.639.840,48 |
| | TOTALE TITOLO III - ENTRATE DIVERSE | 47.234,00 | 126.357,90 | 120.615,65 | 82.361,65 | 95.836,61 | 6.189,13 | 89.647,48 | 88.550,78 |
| | TOTALE TITOLO IV - ENTRATE AVVENTI NATURA DI PARTITE DI GIRO | 7.297.500,00 | 7.323.500,00 | 6.114.423,33 | 5.948.862,53 | 317.129,32 | 270.900,16 | 46.229,16 | 6.219.762,69 |
| | TOTALE ENTRATE | 22.269.007,65 | 24.366.326,12 | 22.924.154,19 | 16.868.235,21 | 9.278.646,21 | 7.160.674,58 | 2.117.971,63 | 24.028.909,79 |
| | Avanzo | 4.562.657,73 | 7.147.462,55 | 0,00 | 0,00 | 0,00 | 0,00 | 0,00 | 0,00 |

* Le colonne di preventivo (numero 1 e 2) sommano i valori di preventivo anche se gli stanziamenti sono di diversa natura (es. cassa e competenza)

| SPESE | CAPITOLO | | PREVISIONI* | | | | GESTIONE DI COMPETENZA | | | GESTIONE RESIDUI | | | GESTIONE CASSA | |
|--------------|----------|---|---------------------|----------------------|---------------------|---------------------|------------------------------|-----------------------------|-------------|--------------------------|--------------------------|--------------------------|--------------------------|--|
| | Chiave | Denominazione | 1 | 2 | 3 | 4 | 5 | 6 | 7 | Residui finali (=5-6) | Totale mandati (=4+6) | Residui finali (=5-6) | Totale mandati (=4+6) | |
| | | | Previsioni iniziali | Previsioni assestate | Impegni | Mandati emessi | Residui passivi assestati | Mandati in conto residui | | | | | | |
| F.S. | | SPESE | | | | | | | | | | | | |
| F.S.00 | | Disavanzo | 0,00 | 0,00 | 0,00 | 0,00 | 0,00 | 0,00 | 0,00 | 0,00 | 0,00 | 0,00 | 0,00 | |
| F.S.01 | | TITOLO I - SPESE CORRENTI | | | | | | | | | | | | |
| F.S.01.01 | | SPESE PERSONALE DOCENTE | | | | | | | | | | | | |
| F.S.01.01.01 | | Assegni fissi docenti di ruolo prima e seconda fascia | 2.116.000,00 | 2.129.637,00 | 2.129.637,00 | 2.055.549,58 | 14.194,60 | 14.194,60 | 0,00 | 0,00 | 2.088.744,18 | 0,00 | 2.088.744,18 | |
| F.S.01.01.02 | | Oneri da assegni fissi docenti di ruolo prima e seconda fascia | 790.000,00 | 790.000,00 | 790.000,00 | 771.069,81 | 20.191,60 | 4.874,65 | 0,00 | 0,00 | 775.944,46 | 0,00 | 775.944,46 | |
| F.S.01.01.03 | | Assegni fissi ai ricercatori | 945.000,00 | 945.000,00 | 945.000,00 | 874.060,02 | 35.331,85 | 11.255,89 | 0,00 | 0,00 | 885.315,91 | 0,00 | 885.315,91 | |
| F.S.01.01.04 | | Oneri da assegni fissi ai ricercatori | 351.000,00 | 351.000,00 | 351.000,00 | 324.943,48 | 34.822,42 | 8.470,15 | 0,00 | 0,00 | 333.413,63 | 0,00 | 333.413,63 | |
| F.S.01.01.05 | | Assegni fissi al personale docente non universitario | 30.000,00 | 54.640,36 | 51.194,30 | 51.194,30 | 0,00 | 0,00 | 0,00 | 0,00 | 51.194,30 | 0,00 | 51.194,30 | |
| F.S.01.01.06 | | Oneri da assegni fissi | 11.000,00 | 11.000,00 | 10.776,95 | 10.776,95 | 0,00 | 0,00 | 0,00 | 0,00 | 10.776,95 | 0,00 | 10.776,95 | |
| F.S.01.01.07 | | Fondo incentivazione | 0,00 | 0,00 | 0,00 | 0,00 | 0,00 | 0,00 | 0,00 | 0,00 | 0,00 | 0,00 | 0,00 | |
| F.S.01.01.08 | | Supplenze ed affidamenti | 0,00 | 0,00 | 0,00 | 0,00 | 0,00 | 0,00 | 0,00 | 0,00 | 0,00 | 0,00 | 0,00 | |
| F.S.01.01.09 | | Sostegno alla docenza: incentivi, contratti e supplenze | 276.000,00 | 298.495,31 | 288.833,49 | 210.877,87 | 39.075,97 | 16.368,60 | 0,00 | 0,00 | 227.246,47 | 0,00 | 227.246,47 | |
| F.S.01.01.10 | | Indennità di carica | 148.700,00 | 148.700,00 | 147.896,54 | 147.896,54 | 3.195,10 | 3.195,10 | 0,00 | 0,00 | 151.091,64 | 0,00 | 151.091,64 | |
| F.S.01.01.11 | | Oneri di missione per il personale docente | 5.000,00 | 5.000,00 | 5.000,00 | 4.939,20 | 14.411,50 | 5.254,98 | 0,00 | 0,00 | 10.188,18 | 0,00 | 10.188,18 | |
| | | TOTALE SPESE PERSONALE DOCENTE | 4.672.700,00 | 4.733.472,67 | 4.719.338,28 | 4.451.301,75 | 161.223,04 | 63.613,97 | 0,00 | 0,00 | 4.514.915,72 | 0,00 | 4.514.915,72 | |
| F.S.01.02 | | SPESE PERSONALE TECNICO AMMINISTRATIVO | | | | | | | | | | | | |
| F.S.01.02.01 | | Assegni fissi al personale tecnico amministrativo bibl. e dirigit. a tempo indeterminato | 3.200.000,00 | 3.274.325,63 | 3.074.325,63 | 2.975.519,04 | 156.561,78 | 69.893,07 | 0,00 | 0,00 | 86.668,71 | 0,00 | 86.668,71 | |
| F.S.01.02.02 | | Oneri da assegni fissi al personale tecnico amministrativo bibl. e dirigit. a tempo indeterminato | 1.133.000,00 | 1.157.304,00 | 1.127.304,00 | 1.103.044,50 | 140.104,85 | 0,00 | 0,00 | 0,00 | 140.104,85 | 0,00 | 140.104,85 | |
| F.S.01.02.03 | | Traattamento accessorio al personale tecnico amministrativo a tempo indeterminato | 571.000,00 | 496.818,43 | 488.241,54 | 429.243,49 | 160.056,48 | 112.114,98 | 0,00 | 0,00 | 541.358,47 | 0,00 | 541.358,47 | |
| F.S.01.02.04 | | Oneri da assegni fissi al personale tecnico amministrativo a tempo indeterminato | 215.000,00 | 190.696,00 | 190.696,00 | 140.156,09 | 81.972,75 | 35.304,36 | 0,00 | 0,00 | 175.460,45 | 0,00 | 175.460,45 | |
| F.S.01.02.05 | | Assegni fissi al personale tecnico amministrativo a tempo determinato | 0,00 | 0,00 | 0,00 | 0,00 | 94.164,86 | 0,00 | 0,00 | 0,00 | 94.164,86 | 0,00 | 94.164,86 | |
| F.S.01.02.06 | | Traattamento accessorio al personale tecnico amministrativo a tempo determinato | 0,00 | 0,00 | 0,00 | 0,00 | 0,00 | 0,00 | 0,00 | 0,00 | 0,00 | 0,00 | 0,00 | |
| F.S.01.02.07 | | Contratti di collaborazione | 7.000,00 | 5.490,51 | 0,00 | 0,00 | 0,00 | 0,00 | 0,00 | 0,00 | 0,00 | 0,00 | 0,00 | |

* Le colonne di preventivo (numero 1 e 2) sommano i valori di preventivo anche se gli stanziamenti sono di diversa natura (es. cassa e competenza)

| SPESE | CAPITOLO | | PREVISIONI* | | | GESTIONE DI COMPETENZA | | | GESTIONE RESIDUI | | | GESTIONE CASSA | |
|--------------|----------|--|---------------------|----------------------|--------------|------------------------|---------------------------|--------------------------|------------------|------------|-----------------------|-----------------------|--|
| | Chiave | Denominazione | 1 | 2 | 3 | 4 | 5 | 6 | 7 | 8 | Totale mandati (=4+6) | Residui finali (=5-6) | |
| | | | Previsioni iniziali | Previsioni assestate | Impegni | Mandati emessi | Residui passivi assestati | Mandati in conto residui | Residui finali | | | | |
| | | TOTALE SPESE PERSONALE TECNICO AMMINISTRATIVO | 5.126.000,00 | 5.124.634,57 | 4.880.567,17 | 4.647.963,12 | 632.860,72 | 217.312,41 | 415.548,31 | | 4.865.275,53 | | |
| F.S.01.03 | | ALTRE SPESE PER IL PERSONALE | | | | | | | | | | | |
| F.S.01.03.01 | | Corresponsione al personale quota parte proventi prestazioni a pagamento | 0,00 | 0,00 | 0,00 | 0,00 | 0,00 | 0,00 | 0,00 | 0,00 | 0,00 | 0,00 | |
| F.S.01.03.02 | | INA Fondo liquidazione | 100.000,00 | 100.000,00 | 100.000,00 | 4.641,84 | 63.425,41 | 63.425,41 | 0,00 | 68.067,25 | | | |
| F.S.01.03.03 | | Spese per formazione e aggiornamento del personale | 21.787,00 | 21.763,00 | 20.400,00 | 11.412,49 | 80.580,39 | 12.073,19 | 68.507,20 | 23.485,68 | | | |
| F.S.01.03.04 | | Oneri di missione per il personale TAS | 10.000,00 | 10.000,00 | 10.000,00 | 7.176,86 | 30.000,00 | 0,00 | 30.000,00 | 7.176,86 | | | |
| F.S.01.03.05 | | Spese per buoni pasto | 165.000,00 | 165.000,00 | 165.000,00 | 115.516,33 | 46.907,82 | 20.538,54 | 26.369,28 | 136.054,87 | | | |
| | | TOTALE ALTRE SPESE PER IL PERSONALE | 296.787,00 | 296.763,00 | 295.400,00 | 136.747,52 | 220.313,62 | 96.037,14 | 124.876,48 | 234.784,66 | | | |
| F.S.01.04 | | SPESE PER GLI ORGANI DI GOVERNO | | | | | | | | | | | |
| F.S.01.04.01 | | Compensi e indennità | 62.515,00 | 62.515,00 | 62.139,66 | 62.139,66 | 0,00 | 0,00 | 0,00 | 62.139,66 | | | |
| F.S.01.04.02 | | Spese di rappresentanza | 1.510,00 | 1.510,00 | 760,00 | 692,85 | 0,00 | 0,00 | 0,00 | 692,85 | | | |
| F.S.01.04.03 | | Spese di funzionamento degli organi istituzionali | 5.000,00 | 5.000,00 | 4.962,86 | 4.446,86 | 52.032,70 | 32.214,72 | 19.817,98 | 36.681,58 | | | |
| | | TOTALE SPESE PER GLI ORGANI DI GOVERNO | 69.025,00 | 69.025,00 | 67.862,52 | 67.279,37 | 52.032,70 | 32.214,72 | 19.817,98 | 99.494,09 | | | |
| F.S.01.05 | | SPESE PER ATTIVITA' ISTITUZIONALI | | | | | | | | | | | |
| F.S.01.05.01 | | Spese per il funzionamento degli organi di controllo (collegio revisori) | 121.554,00 | 131.086,26 | 121.227,59 | 104.716,06 | 3.233,74 | 3.233,74 | 0,00 | 107.951,80 | | | |
| F.S.01.05.02 | | Missioni e rimborso spese di trasferta | 18.899,67 | 14.828,99 | 11.644,28 | 11.105,71 | 13.682,81 | 7.563,12 | 6.119,69 | 18.668,83 | | | |
| F.S.01.05.03 | | Spese elettorali | 2.000,00 | 2.000,00 | 2.000,00 | 0,00 | 0,00 | 0,00 | 0,00 | 0,00 | | | |
| F.S.01.05.04 | | Spese per la partecipazione ad organismi di coordinamento universitario | 76.500,00 | 77.500,00 | 76.385,35 | 63.236,53 | 12.820,32 | 2.424,53 | 10.395,79 | 65.661,06 | | | |
| F.S.01.05.05 | | Spese concorsuali | 0,00 | 0,00 | 0,00 | 0,00 | 0,00 | 0,00 | 0,00 | 0,00 | | | |
| F.S.01.05.06 | | Spese per le selezioni di accesso | 59.400,00 | 58.400,00 | 58.400,00 | 18.472,35 | 15.298,57 | 15.298,57 | 0,00 | 33.770,92 | | | |
| F.S.01.05.07 | | Indennità e compensi commissionari di concorso | 10.000,00 | 12.000,00 | 12.000,00 | 10.675,61 | 7.430,42 | 7.430,42 | 0,00 | 18.106,03 | | | |
| F.S.01.05.08 | | Spese per la formazione permanente | 0,00 | 0,00 | 0,00 | 0,00 | 0,00 | 0,00 | 0,00 | 0,00 | | | |
| F.S.01.05.09 | | Spese per la Biblioteca | 150.000,00 | 193.468,20 | 193.443,71 | 109.804,57 | 0,00 | 0,00 | 0,00 | 109.804,57 | | | |
| F.S.01.05.10 | | Spese per studi e ricerche di mercato - "Progetto qualità IUSM" | 0,00 | 0,00 | 0,00 | 0,00 | 33.369,44 | 0,00 | 33.369,44 | 0,00 | | | |

* Le colonne di preventivo (numero 1 e 2) sommano i valori di preventivo anche se gli stanziamenti sono di diversa natura (es. cassa e competenza)

| SPESE | CAPITOLO | | PREVISIONI* | | | GESTIONE DI COMPETENZA | | | GESTIONE RESIDUI | | | GESTIONE CASSA | |
|--------------|---|---------------------|---------------------|----------------------|-------------------|------------------------|---------------------------|--------------------------|---------------------|----------------|--|----------------|--|
| | Chiave | Denominazione | Previsioni iniziali | Previsioni assestate | Impegni | Mandati emessi | Residui passivi assestati | Mandati in conto residui | Residui finali | Totale mandati | | | |
| | | | 1 | 2 | 3 | 4 | 5 | 6 | 7 | 8 | | | |
| F.S.01.05.11 | Altro | 8.000,00 | 5.000,00 | 3.160,41 | 2.901,51 | 30.399,07 | 1.852,45 | 28.546,62 | 4.753,96 | | | | |
| F.S.01.05.12 | Deleghe rettorali | 31.372,00 | 31.372,00 | 31.366,91 | 21.624,24 | 0,00 | 0,00 | 0,00 | 21.624,24 | | | | |
| F.S.01.05.13 | Spese per manifestazioni e gruppo sportivo di Ateneo | 75.000,00 | 90.206,97 | 90.206,97 | 70.466,62 | 13.519,57 | 13.519,57 | 0,00 | 83.986,09 | | | | |
| F.S.01.05.14 | Internazionalizzazione del sistema universitario | 15.000,00 | 15.000,00 | 14.996,67 | 14.996,47 | 8.569,35 | 8.569,35 | 0,00 | 23.565,82 | | | | |
| F.S.01.05.15 | Progetti europei | 0,00 | 22.879,05 | 22.879,05 | 21.358,64 | 32.145,60 | 14.419,47 | 17.726,13 | 35.776,11 | | | | |
| F.S.01.05.16 | Centro interuniversitario | 0,00 | 0,00 | 0,00 | 0,00 | 533,20 | 0,00 | 533,20 | 0,00 | | | | |
| F.S.01.05.17 | Finanziamento convegni e manifestazioni | 72.148,73 | 66.457,94 | 61.144,82 | 17.001,38 | 84.805,57 | 27.670,33 | 57.135,24 | 44.671,71 | | | | |
| F.S.01.05.18 | Spese per i master | 84.561,28 | 157.328,23 | 72.366,95 | 2.400,00 | 89.575,85 | 86.307,13 | 3.268,72 | 88.707,13 | | | | |
| F.S.01.05.19 | Attuazione normativa L. 195/2003 | 14.332,00 | 14.332,00 | 14.328,01 | 14.328,01 | 0,00 | 0,00 | 0,00 | 14.328,01 | | | | |
| F.S.01.05.20 | Spese per attività comunicative e relazioni esterne | 5.000,00 | 5.000,00 | 5.000,00 | 1.422,46 | 8.629,95 | 7.411,20 | 1.218,75 | 8.833,66 | | | | |
| F.S.01.05.21 | Spese per attività connesse all'informaticizzazione dell'Ateneo | 340.000,00 | 340.000,00 | 340.000,00 | 241.338,88 | 273.856,78 | 180.856,78 | 93.000,00 | 422.195,66 | | | | |
| F.S.01.05.22 | Contributo per organizzazione congressi dell'Ateneo | 0,00 | 0,00 | 0,00 | 0,00 | 14.539,24 | 1.584,42 | 12.954,82 | 1.584,42 | | | | |
| F.S.01.05.23 | Premio Foro Italo Scientific Award | 0,00 | 0,00 | 0,00 | 0,00 | 0,00 | 0,00 | 0,00 | 0,00 | | | | |
| F.S.01.05.24 | Spese per il centro di produzione audiovisivi | 11.250,00 | 11.250,00 | 11.250,00 | 0,00 | 0,00 | 0,00 | 0,00 | 0,00 | | | | |
| | TOTALE SPESE PER ATTIVITA' ISTITUZIONALI | 1.095.417,68 | 1.248.109,64 | 1.141.802,72 | 725.850,94 | 642.409,48 | 378.141,08 | 264.268,40 | 1.103.992,02 | | | | |
| F.S.01.06 | CANONI E UTENZE | | | | | | | | | | | | |
| F.S.01.06.01 | Spese telefoniche | 144.000,00 | 147.000,00 | 144.379,50 | 93.960,02 | 11.685,82 | 11.685,82 | 0,00 | 105.645,84 | | | | |
| F.S.01.06.02 | Canoni acqua | 30.000,00 | 30.000,00 | 30.000,00 | 12.900,96 | 13.287,53 | 1.622,95 | 11.664,58 | 14.523,91 | | | | |
| F.S.01.06.03 | Energia elettrica | 150.000,00 | 160.184,73 | 160.164,73 | 149.306,90 | 14.586,40 | 14.586,40 | 0,00 | 163.893,30 | | | | |
| F.S.01.06.04 | Riscaldamento | 40.000,00 | 40.000,00 | 40.000,00 | 16.820,53 | 20.421,71 | 8.831,62 | 11.590,09 | 26.652,15 | | | | |
| F.S.01.06.05 | Locazione immobili ed impianti | 144.750,00 | 144.750,00 | 144.750,00 | 104.017,55 | 46.106,00 | 14.250,00 | 31.856,00 | 118.267,55 | | | | |
| F.S.01.06.06 | Locazione apparecchiature | 66.026,40 | 65.221,60 | 64.374,40 | 58.469,78 | 11.554,07 | 10.375,87 | 1.178,20 | 66.845,66 | | | | |
| | TOTALE CANONI E UTENZE | 574.776,40 | 587.136,33 | 583.669,63 | 435.475,74 | 117.641,53 | 61.352,66 | 56.288,87 | 498.828,40 | | | | |
| F.S.01.07 | MANUTENZIONE E GESTIONE STRUTTURE | | | | | | | | | | | | |
| F.S.01.07.01 | Spese di pulizia | 237.000,00 | 237.000,00 | 237.000,00 | 195.276,30 | 78.422,50 | 78.422,50 | 0,00 | 273.698,80 | | | | |
| F.S.01.07.02 | Manutenzione ordinaria beni immobili | 288.840,00 | 288.840,00 | 288.340,00 | 209.261,96 | 99.376,25 | 94.237,87 | 5.138,38 | 303.499,83 | | | | |

* Le colonne di preventivo (numero 1 e 2) sommano i valori di preventivo anche se gli stanziamenti sono di diversa natura (es. cassa e competenza)

| SPESE | CAPITOLO | | PREVISIONI* | | | GESTIONE DI COMPETENZA | | | GESTIONE RESIDUI | | | GESTIONE CASSA | |
|--------------|----------|--|---------------------|----------------------|-------------------|------------------------|---------------------------|--------------------------|-----------------------|-----------------------|--|----------------|--|
| | Chiave | Denominazione | Previsioni iniziali | Previsioni assestate | Impegni | Mandati emessi | Residui passivi assestati | Mandati in conto residui | Residui finali (=5-6) | Totale mandati (=4+6) | | | |
| F.S.01.07.03 | | Manutenzione ordinaria beni mobili | 164.916,00 | 184.845,89 | 176.706,07 | 127.508,17 | 46.711,52 | 32.178,00 | 14.533,62 | 159.866,17 | | | |
| | | TOTALE MANUTENZIONE E GESTIONE STRUTTURE | 710.756,00 | 710.665,89 | 701.446,07 | 532.046,43 | 224.510,27 | 204.838,37 | 19.671,90 | 736.884,80 | | | |
| F.S.01.08 | | ACQUISIZIONE DI BENI DI CONSUMO E SERVIZI | | | | | | | | | | | |
| F.S.01.08.01 | | Vigilanza | 51.000,00 | 51.000,00 | 51.000,00 | 18.078,53 | 30.927,60 | 3.510,48 | 27.417,12 | 21.589,01 | | | |
| F.S.01.08.02 | | Attività ufficio stampa ed editoria | 76.000,00 | 85.946,21 | 83.096,26 | 12.599,56 | 23.521,28 | 18.809,06 | 4.712,22 | 31.408,62 | | | |
| F.S.01.08.03 | | Materiale di consumo | 50.650,68 | 50.706,14 | 42.690,20 | 23.235,75 | 6.948,02 | 6.948,02 | 0,00 | 30.183,77 | | | |
| F.S.01.08.04 | | Spese postali e spedizioni | 11.284,27 | 15.775,87 | 12.506,27 | 11.300,39 | 0,00 | 0,00 | 0,00 | 11.300,39 | | | |
| F.S.01.08.05 | | Trasporti e facchinaggio | 1.000,00 | 0,00 | 0,00 | 0,00 | 0,00 | 0,00 | 0,00 | 0,00 | | | |
| F.S.01.08.06 | | Assicurazioni | 83.000,00 | 84.365,52 | 83.605,76 | 62.205,60 | 0,00 | 0,00 | 0,00 | 62.205,60 | | | |
| F.S.01.08.07 | | Vestitario | 1.600,00 | 1.600,00 | 1.600,00 | 0,00 | 0,00 | 0,00 | 0,00 | 0,00 | | | |
| F.S.01.08.08 | | Consulenze e prestazioni esterne | 1.000,00 | 1.000,00 | 0,00 | 0,00 | 0,00 | 0,00 | 0,00 | 0,00 | | | |
| F.S.01.08.09 | | Acquisizione servizi esterni | 140.367,08 | 214.081,80 | 210.294,49 | 119.986,99 | 92.365,72 | 71.309,44 | 21.046,28 | 191.296,43 | | | |
| F.S.01.08.10 | | Pubblicazioni e stampe di Ateneo | 13.000,00 | 13.000,00 | 12.000,00 | 2.500,00 | 10.789,32 | 0,00 | 10.789,32 | 2.500,00 | | | |
| F.S.01.08.11 | | Accertamenti sanitari | 0,00 | 1.000,00 | 1.000,00 | 0,00 | 229,03 | 0,00 | 229,03 | 0,00 | | | |
| F.S.01.08.12 | | Servizio sanitario | 118.800,00 | 117.600,00 | 117.600,00 | 91.903,27 | 21.865,61 | 19.332,29 | 3.533,32 | 110.235,56 | | | |
| F.S.01.08.13 | | Portierato | 242.000,00 | 242.000,00 | 242.000,00 | 172.281,11 | 103.511,15 | 85.866,64 | 17.644,51 | 268.147,75 | | | |
| F.S.01.08.14 | | Spese per gare appalti e pubblicitarie L. 67/87 | 8.307,00 | 8.307,00 | 8.307,00 | 5.248,04 | 4.030,88 | 2.520,00 | 1.510,88 | 7.768,04 | | | |
| F.S.01.08.15 | | Spese per interventi, convenzioni e consulenze in materia di prevenzione e sicurezza sul lavoro | 58.082,00 | 58.082,00 | 58.082,00 | 26.998,86 | 31.982,29 | 20.056,80 | 11.925,49 | 47.055,66 | | | |
| F.S.01.08.16 | | Spese per l'assistenza, l'integrazione sociale e i diritti delle persone diversamente abili L. 17/99 | 0,00 | 7.752,00 | 7.752,00 | 0,00 | 83.420,45 | 20.928,33 | 62.492,12 | 20.928,33 | | | |
| | | TOTALE ACQUISIZIONE DI BENI DI CONSUMO E SERVIZI | 856.091,03 | 952.216,54 | 931.533,98 | 546.338,10 | 409.581,35 | 248.281,06 | 161.300,29 | 794.619,16 | | | |
| F.S.01.09 | | ONERI FINANZIARI E TRIBUTARI | | | | | | | | | | | |
| F.S.01.09.01 | | Interessi passivi | 0,00 | 0,00 | 0,00 | 0,00 | 0,00 | 0,00 | 0,00 | 0,00 | | | |
| F.S.01.09.02 | | Spese per commissioni bancarie | 5.150,00 | 5.150,00 | 5.005,50 | 5,50 | 1.459,48 | 1.389,75 | 69,73 | 1.395,25 | | | |
| F.S.01.09.03 | | Imposte, tasse e tributi vari | 12.000,00 | 60.759,43 | 60.759,43 | 60.759,43 | 7.258,35 | 7.258,35 | 0,00 | 68.017,78 | | | |
| F.S.01.09.04 | | Versamenti I.V.A. | 0,00 | 3.420,00 | 3.420,00 | 3.420,00 | 0,00 | 0,00 | 0,00 | 3.420,00 | | | |

* Le colonne di preventivo (numero 1 e 2) sommano i valori di preventivo anche se gli stanziamenti sono di diversa natura (es. cassa e competenza)

| SPESE | CAPITOLO | PREVISIONI* | | GESTIONE DI COMPETENZA | | | GESTIONE RESIDUI | | | GESTIONE CASSA | |
|--------------|---|---------------------|----------------------|------------------------|----------------|---------------------------|--------------------------|----------------|----------------|----------------|--|
| | | 1 | 2 | 3 | 4 | 5 | 6 | 7 | 8 | | |
| Chiave | Denominazione | Previsioni iniziali | Previsioni assestate | Impegni | Mandati omessi | Residui passivi assestati | Mandati in conto residui | Residui finali | Totale mandati | | |
| | | | | | | | | (=5-6) | (=4+8) | | |
| | TOTALE ONERI FINANZIARI E TRIBUTARI | 17.150,00 | 69.329,43 | 69.184,93 | 64.184,93 | 8.717,83 | 8.648,10 | 69,73 | 72.833,03 | | |
| F.S.01.10 | POSTE CORRETTIVE E COMPENSATIVE | | | | | | | | | | |
| F.S.01.10.01 | Restituzione e rimborsi | 51.104,52 | 51.104,52 | 51.104,52 | 46.952,05 | 2.543,45 | 2.281,16 | 262,29 | 49.233,21 | | |
| F.S.01.10.02 | Accantonamenti eventuali | 190.483,80 | 191.683,80 | 191.683,80 | 191.683,80 | 0,00 | 0,00 | 0,00 | 191.683,80 | | |
| F.S.01.10.03 | Contenzioso e spese legali | 30.000,00 | 70.510,61 | 70.510,61 | 59.319,30 | 140.360,00 | 140.360,00 | 0,00 | 199.679,30 | | |
| F.S.01.10.04 | Prestazioni conto terzi | 52.109,35 | 71.053,49 | 63.975,53 | 44.687,95 | 11.660,00 | 0,00 | 11.660,00 | 44.687,95 | | |
| F.S.01.10.05 | Altre spese correnti non classificabili | 0,00 | 0,00 | 0,00 | 0,00 | 0,00 | 0,00 | 0,00 | 0,00 | | |
| F.S.01.10.06 | Fondo speciale | 2.880.000,00 | 3.037.000,00 | 0,00 | 0,00 | 0,00 | 0,00 | 0,00 | 0,00 | | |
| F.S.01.10.07 | Fondo di riserva | 107.625,03 | 992.160,22 | 0,00 | 0,00 | 0,00 | 0,00 | 0,00 | 0,00 | | |
| F.S.01.10.08 | Fondo per la riscossione dei residui perenti | 0,00 | 102.755,94 | 102.755,94 | 0,00 | 53.825,62 | 0,00 | 53.825,62 | 0,00 | | |
| | TOTALE POSTE CORRETTIVE E COMPENSATIVE | 3.311.322,70 | 4.516.268,58 | 480.031,40 | 342.643,10 | 208.389,07 | 142.641,16 | 65.747,91 | 485.284,26 | | |
| F.S.01.11 | INTERVENTI PER GLI STUDENTI | | | | | | | | | | |
| F.S.01.11.01 | Orientamento e tutorato | 3.407,00 | 3.407,00 | 3.407,00 | 851,01 | 81.743,47 | 21.799,45 | 59.944,02 | 22.650,46 | | |
| F.S.01.11.02 | Diritto allo studio (fondi regione Lazio) | 346.370,42 | 202.209,56 | 202.209,56 | 121.225,37 | 420.337,76 | 308.781,83 | 111.555,93 | 430.007,20 | | |
| F.S.01.11.03 | Interventi per il diritto allo studio | 27.000,00 | 29.963,75 | 29.963,75 | 29.400,00 | 8.471,20 | 8.471,20 | 0,00 | 37.871,20 | | |
| F.S.01.11.04 | Dottorati di ricerca | 448.252,94 | 542.067,51 | 412.034,97 | 157.074,28 | 469.787,42 | 247.655,24 | 222.132,18 | 404.729,52 | | |
| F.S.01.11.05 | Borse di studio | 0,00 | 0,00 | 0,00 | 0,00 | 0,00 | 0,00 | 0,00 | 0,00 | | |
| F.S.01.11.06 | Programmi di mobilità e scambi culturali studenti | 15.000,00 | 232.495,49 | 149.158,05 | 101.016,83 | 27.449,71 | 16.056,55 | 11.393,16 | 117.073,38 | | |
| F.S.01.11.07 | Attività part-time studenti | 40.000,00 | 74.373,40 | 74.373,40 | 20.780,00 | 31.518,75 | 27.858,75 | 3.660,00 | 48.638,75 | | |
| F.S.01.11.08 | Libretti e diplomi | 0,00 | 0,00 | 0,00 | 0,00 | 0,00 | 0,00 | 0,00 | 0,00 | | |
| F.S.01.11.09 | Attività culturali studenti | 0,00 | 0,00 | 0,00 | 0,00 | 0,00 | 0,00 | 0,00 | 0,00 | | |
| F.S.01.11.11 | Mobilità internazionale | 0,00 | 27.610,00 | 27.610,00 | 4.755,86 | 0,00 | 0,00 | 0,00 | 4.755,86 | | |
| F.S.01.11.12 | Dottorati di ricerca in convenzione | 0,00 | 0,00 | 0,00 | 0,00 | 51.263,52 | 32.137,71 | 19.125,81 | 32.137,71 | | |
| F.S.01.11.13 | Progetto UNI.FOR.PLACE | 0,00 | 64.624,00 | 26.657,40 | 26.657,40 | 62.000,81 | 13.508,94 | 48.491,87 | 40.166,94 | | |
| | TOTALE INTERVENTI PER GLI STUDENTI | 880.030,36 | 1.176.750,71 | 925.414,13 | 461.760,75 | 1.152.572,64 | 676.269,87 | 476.302,97 | 1.138.030,42 | | |
| | TOTALE TITOLO I - SPESE CORRENTI | 17.610.056,17 | 19.484.392,36 | 14.795.249,83 | 12.413.591,75 | 3.830.852,25 | 2.129.350,34 | 1.701.501,91 | 14.542.942,09 | | |

* Le colonne di preventivo (numero 1 e 2) sommano i valori di preventivo anche se gli stanziamenti sono di diversa natura (es. cassa e competenza)

| SPESE | CAPITOLO | | PREVISIONI* | | GESTIONE DI COMPETENZA | | | GESTIONE RESIDUI | | | GESTIONE CASSA | |
|--------------|----------|---|---------------------|----------------------|------------------------|----------------|---------------------------|--------------------------|----------------|----------------|----------------|------|
| | Chiave | Denominazione | Previsioni iniziali | Previsioni assestate | Impegni | Mandati emessi | Residui passivi assestati | Mandati in conto residui | Residui finali | Totale mandati | | |
| | | | | | | | | | | | | |
| F.S.02 | | TITOLO II - SPESE IN CONTO CAPITALE | | | | | | | | | | |
| F.S.02.12 | | ACQUISIZIONE BENI PATRIMONIALI IMMOBILI E IMPIANTI | | | | | | | | | | |
| F.S.02.12.01 | | Acquisti di immobili | 0,00 | 0,00 | 0,00 | 0,00 | 0,00 | 0,00 | 0,00 | 0,00 | 0,00 | 0,00 |
| F.S.02.12.02 | | Acquisti di impianti e attrezzature | 0,00 | 0,00 | 0,00 | 0,00 | 0,00 | 0,00 | 0,00 | 0,00 | 0,00 | 0,00 |
| F.S.02.12.03 | | Costruzione, ricostruzione e trasformazione di immobili | 0,00 | 781.089,30 | 781.089,30 | 302.041,79 | 825.066,02 | 270.330,96 | 554.725,06 | 572.372,75 | 572.372,75 | |
| F.S.02.12.04 | | Manutenzione straordinaria immobili e impianti | 0,00 | 0,00 | 0,00 | 0,00 | 0,00 | 0,00 | 0,00 | 0,00 | 0,00 | 0,00 |
| F.S.02.12.05 | | Costruzione, ricostruzione e trasformazione di immobili per edilizia sportiva | 0,00 | 0,00 | 0,00 | 0,00 | 537.000,00 | 0,00 | 537.000,00 | 0,00 | 0,00 | 0,00 |
| | | TOTALE ACQUISIZIONE BENI PATRIMONIALI IMMOBILI E IMPIANTI | 0,00 | 781.089,30 | 781.089,30 | 302.041,79 | 1.362.056,02 | 270.330,96 | 1.091.725,06 | 572.372,75 | 572.372,75 | |
| F.S.02.13 | | ACQUISIZIONE BENI MOBILI | | | | | | | | | | |
| F.S.02.13.01 | | Attrezzature didattiche | 15.398,64 | 11.000,00 | 10.374,04 | 9.146,83 | 10.000,00 | 5.013,36 | 4.986,64 | 14.160,19 | 14.160,19 | |
| F.S.02.13.02 | | Apparecchiature informatiche | 55.996,39 | 69.875,31 | 66.181,42 | 39.799,88 | 12.191,96 | 1.976,28 | 10.215,68 | 41.776,16 | 41.776,16 | |
| F.S.02.13.03 | | Mobili ed altri arredi | 26.496,00 | 26.970,00 | 17.965,08 | 7.804,80 | 7.413,53 | 6.111,60 | 1.301,93 | 13.916,40 | 13.916,40 | |
| F.S.02.13.04 | | Materiale bibliografico | 6.389,99 | 5.139,99 | 451,36 | 423,67 | 0,00 | 0,00 | 0,00 | 423,67 | 423,67 | |
| F.S.02.13.05 | | Automezzi | 0,00 | 0,00 | 0,00 | 0,00 | 0,00 | 0,00 | 0,00 | 0,00 | 0,00 | |
| F.S.02.13.06 | | Altri beni mobili | 5.000,00 | 5.000,00 | 5.000,00 | 1.757,60 | 8.751,18 | 8.751,18 | 0,00 | 10.508,78 | 10.508,78 | |
| F.S.02.13.07 | | Titoli e partecipazioni azionarie | 0,00 | 0,00 | 0,00 | 0,00 | 0,00 | 0,00 | 0,00 | 0,00 | 0,00 | |
| F.S.02.13.08 | | Manutenzione straordinaria mobili, macchine e attrezzature | 0,00 | 0,00 | 0,00 | 0,00 | 0,00 | 0,00 | 0,00 | 0,00 | 0,00 | |
| | | TOTALE ACQUISIZIONE BENI MOBILI | 109.281,02 | 117.985,30 | 99.971,90 | 58.932,76 | 38.356,67 | 21.852,42 | 16.504,25 | 80.785,20 | 80.785,20 | |
| F.S.02.14 | | ESTINZIONE DI MUTUI E PRESTITI | | | | | | | | | | |
| F.S.02.14.01 | | Rimborso di mutui | 0,00 | 0,00 | 0,00 | 0,00 | 0,00 | 0,00 | 0,00 | 0,00 | 0,00 | |
| F.S.02.14.02 | | Rimborso di prestiti | 0,00 | 0,00 | 0,00 | 0,00 | 0,00 | 0,00 | 0,00 | 0,00 | 0,00 | |
| | | TOTALE ESTINZIONE DI MUTUI E PRESTITI | 0,00 | 0,00 | 0,00 | 0,00 | 0,00 | 0,00 | 0,00 | 0,00 | 0,00 | |
| F.S.02.15 | | SPESE PER ATTIVITA' DI RICERCA E/O FORMAZIONE | | | | | | | | | | |
| F.S.02.15.01 | | Fondi di Ateneo | 845.050,79 | 1.372.397,94 | 709.414,01 | 567.486,03 | 0,00 | 0,00 | 0,00 | 567.486,03 | 567.486,03 | |

* Le colonne di preventivo (numero 1 e 2) sommano i valori di preventivo anche se gli stanziamenti sono di diversa natura (es. cassa e competenza)

| SPESE | CAPITOLO | | PREVISIONI* | | GESTIONE DI COMPETENZA | | | GESTIONE RESIDUI | | | GESTIONE CASSA |
|--------------|----------|---|---------------------|----------------------|------------------------|---------------------|---------------------------|--------------------------|---------------------|-----------------------|----------------|
| | Chiave | Denominazione | 1 | 2 | 3 | 4 | 5 | 6 | 7 | 8 | |
| | | | Previsioni Iniziali | Previsioni assestate | Impegni | Mandati emessi | Residui passivi assestati | Mandati in conto residui | Residui finali | Totale mandati (=4+6) | |
| F.S.02.15.02 | | Progetti di interesse nazionale | 252.064,71 | 739.767,55 | 490.621,08 | 260.465,38 | 57.312,21 | 57.312,21 | 0,00 | 317.777,59 | |
| F.S.02.15.03 | | C.N.R. | 0,00 | 0,00 | 0,00 | 0,00 | 0,00 | 0,00 | 0,00 | 0,00 | |
| F.S.02.15.04 | | Unione Europea | 0,00 | 391.731,10 | 274.344,57 | 204.386,35 | 51.000,29 | 40.172,17 | 10.828,12 | 244.560,52 | |
| F.S.02.15.05 | | Altri ministeri | 0,00 | 0,00 | 0,00 | 0,00 | 0,00 | 0,00 | 0,00 | 0,00 | |
| F.S.02.15.06 | | Enti pubblici | 205.996,66 | 453.492,34 | 369.204,91 | 267.962,70 | 282.507,22 | 156.957,26 | 125.549,96 | 424.919,96 | |
| F.S.02.15.07 | | Acquisto grandi attrezzature | 31.567,88 | 31.567,88 | 9.288,57 | 7.110,69 | 0,00 | 0,00 | 0,00 | 7.110,69 | |
| F.S.02.15.08 | | Assegni di ricerca e giovani ricercatori | 258.594,66 | 285.234,16 | 293.204,84 | 194.783,03 | 242.996,51 | 60.713,89 | 182.222,82 | 255.496,92 | |
| F.S.02.15.09 | | Iniziative speciali | 0,00 | 40.010,00 | 32.266,14 | 32.266,14 | 0,00 | 0,00 | 0,00 | 32.266,14 | |
| F.S.02.15.10 | | Enti privati | 96.553,49 | 208.798,71 | 95.355,31 | 63.549,73 | 0,00 | 0,00 | 0,00 | 63.549,73 | |
| | | TOTALE SPESE PER ATTIVITA' DI RICERCA E/O FORMAZIONE | 1.689.828,19 | 3.522.999,68 | 2.263.699,43 | 1.598.012,05 | 633.756,23 | 315.155,53 | 318.600,70 | 1.913.167,58 | |
| F.S.02.16 | | TRASFERIMENTI | | | | | | | | | |
| F.S.02.16.01 | | Alle Facoltà | 10.000,00 | 10.000,00 | 9.998,80 | 2.442,32 | 4.113,14 | 3.515,10 | 598,04 | 5.957,42 | |
| F.S.02.16.02 | | Ai Dipartimenti | 92.000,00 | 193.068,97 | 189.228,26 | 178.786,10 | 10.825,77 | 10.825,77 | 0,00 | 188.611,87 | |
| F.S.02.16.03 | | Ai Centri di spesa | 20.000,00 | 71.895,00 | 71.895,00 | 71.895,00 | 104.180,71 | 61.180,71 | 43.000,00 | 133.075,71 | |
| F.S.02.16.04 | | Ad altre Università | 0,00 | 0,00 | 0,00 | 0,00 | 0,00 | 0,00 | 0,00 | 0,00 | |
| F.S.02.16.05 | | Altri trasferimenti | 3.000,00 | 7.754,84 | 3.000,71 | 3.000,71 | 0,00 | 0,00 | 0,00 | 3.000,71 | |
| | | TOTALE TRASFERIMENTI | 125.000,00 | 282.718,81 | 274.122,77 | 256.124,13 | 119.119,62 | 75.521,58 | 43.598,04 | 331.645,71 | |
| | | TOTALE TITOLO II - SPESE IN CONTO CAPITALE | 1.924.109,21 | 4.704.793,09 | 3.418.883,40 | 2.215.110,75 | 2.153.288,54 | 682.860,49 | 1.470.428,05 | 2.897.971,24 | |
| F.S.03 | | TITOLO III - PARTITE DI GIRO | | | | | | | | | |
| F.S.03.17 | | SPESE AVENTI NATURA DI PARTITE DI GIRO | | | | | | | | | |
| F.S.03.17.01 | | Ritenute erariali | 2.123.500,00 | 2.126.274,19 | 1.867.322,83 | 1.581.220,82 | 507.528,86 | 507.355,60 | 173,26 | 2.085.576,12 | |
| F.S.03.17.02 | | Ritenute previdenziali ed assistenziali | 3.300.000,00 | 3.321.000,00 | 2.933.823,22 | 2.526.223,82 | 781.041,03 | 781.041,03 | 0,00 | 3.257.264,85 | |
| F.S.03.17.03 | | Ritenute conto terzi | 100.000,00 | 100.000,00 | 79.349,38 | 66.958,91 | 13.900,21 | 13.900,21 | 0,00 | 80.859,12 | |
| F.S.03.17.04 | | Rimborsi di anticipazioni | 904.000,00 | 904.000,00 | 608.977,32 | 594.521,41 | 8.194,14 | 8.194,14 | 0,00 | 602.715,55 | |
| F.S.03.17.05 | | Depositi cauzionali | 5.000,00 | 5.000,00 | 1.646,58 | 131,00 | 3.436,63 | 0,00 | 3.436,63 | 131,00 | |
| F.S.03.17.06 | | irap | 865.000,00 | 868.329,03 | 624.407,22 | 535.200,60 | 161.494,69 | 161.494,69 | 0,00 | 696.695,29 | |

* Le colonne di preventivo (numero 1 e 2) sommano i valori di preventivo anche se gli stanziamenti sono di diversa natura (es. cassa e competenza)

| SPESE | CAPITOLO | | PREVISIONI* | | GESTIONE DI COMPETENZA | | | GESTIONE RESIDUI | | | GESTIONE CASSA |
|----------------------|----------|---|--------------------------|---------------------------|------------------------|---------------------|--------------------------------|-------------------------------|----------------------------|----------------------------|----------------|
| | Chiave | Denominazione | 1 Previsioni iniziali | 2 Previsioni assestate | 3 Impegni | 4 Mandati emessi | 5 Residui passivi/assestati | 6 Mandati in conto residui | 7 Residui finali (=5-6) | 8 Totale mandati (=4+6) | |
| | | TOTALE SPESE AVENTI NATURA DI PARTITE DI GIRO | 7.297.500,00 | 7.324.603,22 | 6.115.526,55 | 5.304.256,55 | 1.425.595,56 | 1.421.985,67 | 3.609,89 | 6.726.241,93 | |
| | | TOTALE TITOLO III - PARTITE DI GIRO | 7.297.500,00 | 7.324.603,22 | 6.115.526,55 | 5.304.256,55 | 1.425.595,56 | 1.421.985,67 | 3.609,89 | 6.726.241,93 | |
| | | TOTALE GENERALE USCITE | 26.831.665,38 | 31.513.788,67 | 24.330.659,78 | 19.932.958,78 | 7.409.736,35 | 4.234.196,50 | 3.175.539,85 | 24.167.155,26 | |
| RIEPILOGO DEI TITOLI | | | | | | | | | | | |
| | | TOTALE TITOLO I - SPESE CORRENTI | 17.610.056,17 | 19.484.392,36 | 14.796.249,83 | 12.413.591,75 | 3.830.852,25 | 2.129.350,34 | 1.701.501,91 | 14.542.942,09 | |
| | | TOTALE TITOLO II - SPESE IN CONTO CAPITALE | 1.924.109,21 | 4.704.793,09 | 3.418.883,40 | 2.215.110,75 | 2.153.288,54 | 682.860,49 | 1.470.428,05 | 2.897.971,24 | |
| | | TOTALE TITOLO III - PARTITE DI GIRO | 7.297.500,00 | 7.324.603,22 | 6.115.526,55 | 5.304.256,55 | 1.425.595,56 | 1.421.985,67 | 3.609,89 | 6.726.241,93 | |
| | | TOTALE SPESE | 26.831.665,38 | 31.513.788,67 | 24.330.659,78 | 19.932.958,78 | 7.409.736,35 | 4.234.196,50 | 3.175.539,85 | 24.167.155,26 | |
| | | Disavanzo | 0,00 | 0,00 | 0,00 | 0,00 | 0,00 | 0,00 | 0,00 | 0,00 | |

* Le colonne di preventivo (numero 1 e 2) sommano i valori di preventivo anche se gli stanziamenti sono di diversa natura (es. cassa e competenza)