

Assicurazione della Qualità del Corso di Studio

Valutazione della didattica - Studenti

Le opinioni degli studenti sono state rilevate tramite la compilazione di questionari on-line a risposta chiusa. L'analisi delle risposte conferma che il Corso mantiene un'ottima valutazione da parte degli studenti, presentando un andamento crescente negli ultimi tre anni. Nella tabella 1 è mostrato l'andamento dell'Indice di Valutazione di Positività (IVP) globale degli insegnamenti negli ultimi quattro anni accademici.

Tabella 1

	2015-16	2016-17	2017-18	2018-19
IVP Globale	84,0%	81%	87,6%	89,2%

Il livello dell'IVP globale è sempre superiore all'80%, sfiorando il 90% nell' a.a. 18-19.

Nella tabella 2 sono elencati gli insegnamenti e le domande del questionario erogato agli studenti con i relativi IVP, riferiti a ogni singolo insegnamento del Corso per l'a.a. 2018-19. L'IVP medio per ogni insegnamento supera l'80% arrivando, per alcuni, anche oltre il 90%, essendo quindi ampiamente superiore al valore del 70%, indicata come soglia a garanzia della qualità della didattica dal Presidio di Qualità dell'Ateneo.

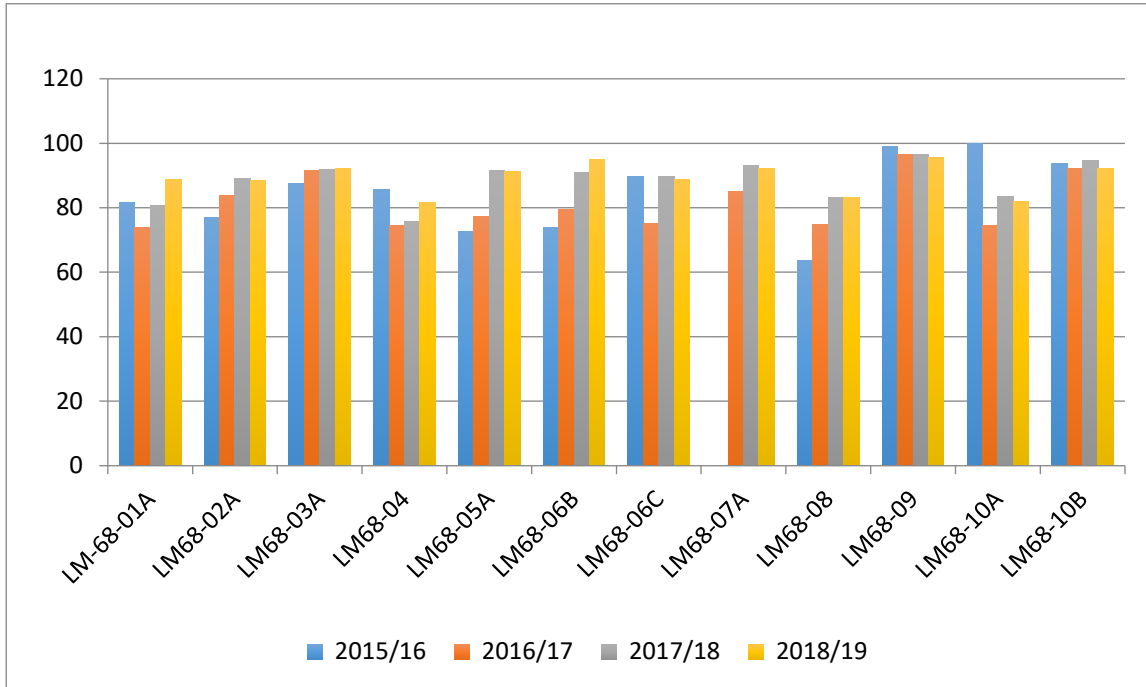
Tabella 2

Cod. AD	Attività Didattica	N	Rispondenti										IVP_MEDIO
			Le conoscenze preliminari possedute sono risultate sufficienti per la comprensione e degli argomenti previsti nel programma d'esame?	Il carico di studio dell'insegnamento è proporzionato ai crediti assegnati?	Il materiale didattico (indicato e disponibile) è adeguato per lo studio della materia?	Le modalità di esame sono state definite in modo chiaro?	Gli orari di svolgimento di lezioni, esercitazioni e altre eventuali attività didattiche sono rispettati?	Il docente stimola/motiva l'interesse verso la disciplina?	Il docente espone gli argomenti in modo chiaro?	L'insegnamento è stato svolto in maniera coerente con quanto dichiarato sul sito Web del corso di studio?	Il docente è reperibile per chiarimenti e spiegazioni?	E' interessato/a agli argomenti trattati nell'insegnamento?	
LM68-01A	ANATOMIA FUNZIONALE E TRAUMATOLOGIA DELLO SPORT	136	94,8%	94,9%	65,2%	92,6%	95,6%	89,7%	82,4%	93,3%	80,7%	97,8%	88,7%
LM68-02A	BIOLOGIA E BIOCHIMICA APPLICATE ALLO SPORT	119	86,6%	88,2%	83,9%	93,3%	95,0%	81,5%	87,3%	89,7%	95,7%	83,8%	88,5%
LM68-03A	FISIOLOGIA E BIOMECCANICA DELLO SPORT	98	88,5%	84,5%	86,6%	97,9%	96,9%	93,8%	89,8%	93,9%	89,7%	99,0%	92,1%
LM68-04	ORGANIZZAZIONE E VALUTAZIONE DELL'ALLENAMENTO E FONDAMENTI DI SPORT OLIMPICO	195	74,4%	85,6%	79,0%	90,8%	92,3%	68,7%	74,7%	87,0%	91,1%	73,6%	81,7%
LM68-05A	PSICOLOGIA DELLO SPORT E PEDAGOGIA DELLO SPORT INTEGRATO	146	89,7%	95,9%	82,9%	84,9%	93,8%	91,7%	92,3%	97,2%	93,1%	89,5%	91,1%
LM68-06B	SPORT 1: SPORT DI SITUAZIONE	40	90,0%	100,0%	95,0%	100,0%	97,5%	95,0%	85,0%	94,9%	95,0%	97,5%	95,0%
LM68-06C	SPORT INDIVIDUALI 1	33	71,9%	90,6%	81,3%	96,9%	96,9%	84,4%	87,5%	96,9%	90,9%	90,3%	88,7%
LM68-07A	ENDOCRINOLOGIA E MEDICINA DELLO SPORT	132	91,6%	94,7%	79,5%	92,4%	97,7%	91,7%	91,6%	93,2%	94,7%	95,4%	92,2%
LM68-08	LEGISLAZIONE SPORTIVA E SICUREZZA SANITARIA	140	68,6%	78,8%	72,7%	92,0%	96,4%	85,5%	92,0%	89,1%	89,9%	66,7%	83,2%
LM68-09	PREPARAZIONE FISICA E RECUPERO DELL'ATLETA INFORTUNATO	47	93,6%	91,5%	95,7%	100,0%	97,9%	93,6%	95,7%	91,1%	100,0%	97,8%	95,7%
LM68-10B	SPORT2: SPORT DI SITUAZIONE	42	95,2%	100,0%	95,2%	85,7%	88,1%	92,7%	81,0%	90,5%	92,9%	100,0%	92,1%
LM68-10C	SPORT2: SPORT CICLICI	26	80,8%	88,5%	73,1%	88,5%	92,3%	73,1%	65,4%	88,5%	84,6%	84,6%	81,9%

L'andamento del gradimento dell'offerta formativa negli anni è riportato nel grafico sottostante che compara gli IVP di quattro anni accademici, a partire dall'a.a. 2015-16.

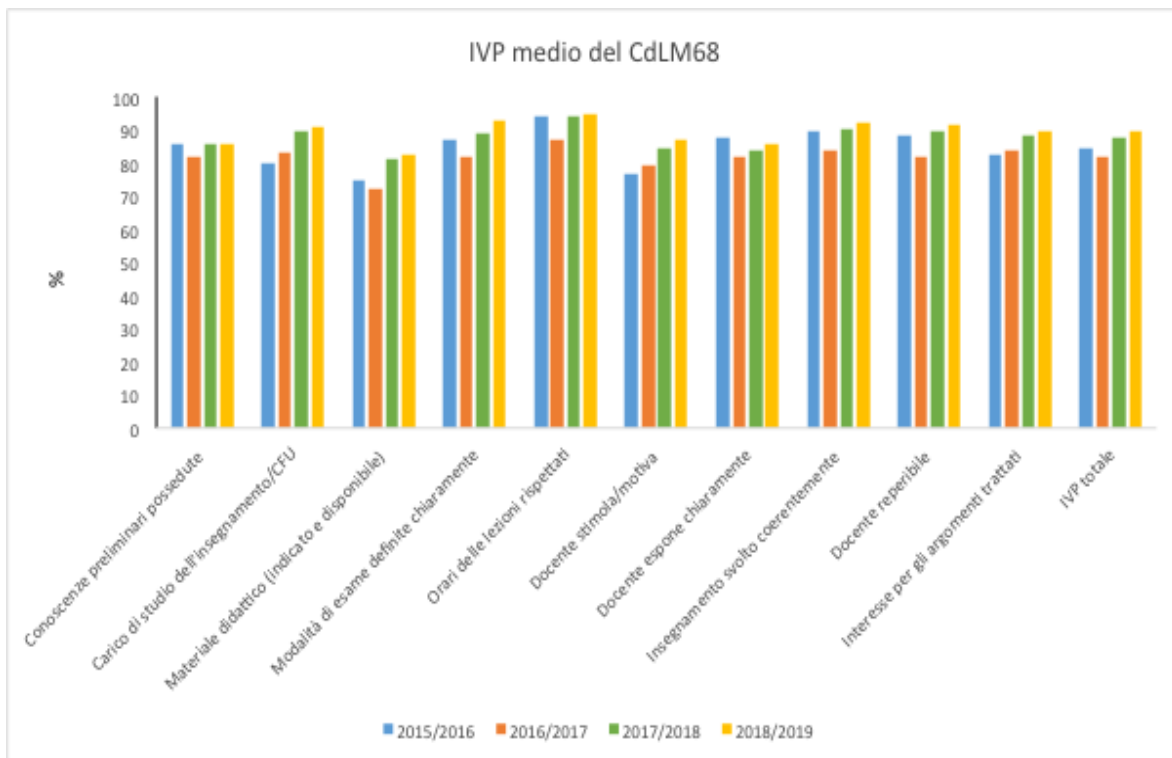
IVP relativi ad ogni insegnamento per i quattro anni accademici

(N.B. Il codice per ogni insegnamento è riportato in Tabella 2)



Il grafico seguente compara l'IVP medio ottenuto per ogni domanda dalle risposte degli studenti al questionario, in quattro anni accademici, a partire dall'a.a. 2015-16.

IVP medio per ogni domanda del questionario erogato agli studenti



Accordi extra università e programmi di internazionalizzazione

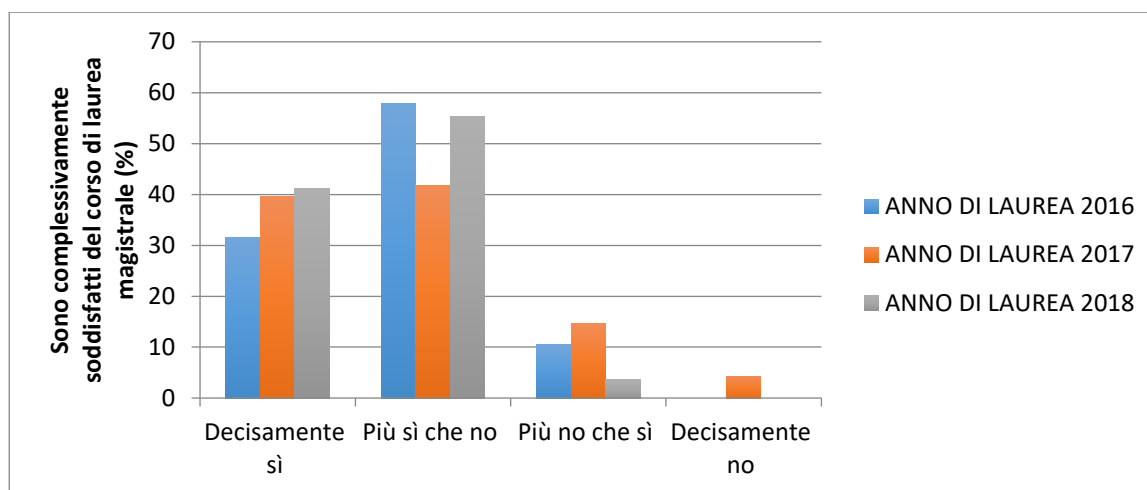
Grazie ad accordi stipulati con l'Istituto di Medicina e Scienza dello Sport del CONI, nel corso dell'anno accademico 2018-2019, gli studenti della LM68 hanno partecipato come auditori non paganti ai seminari multi-tematici organizzati dalla scuola stessa. Inoltre, programmi di scambio che riguardano sia lo "staff training", che il "teaching staff" e "student mobility" sono stati attivati con l'Università di Taipei (Taiwan), di Novisad (Serbia), Belgrado (Serbia) e Niš (Serbia).

Durante l'a.a. 2018-19 i docenti del corso sono stati coinvolti in piani di mobilità all'interno dell'Unione Europea nell'ambito dei programmi europei "ERASMUS PLUS".

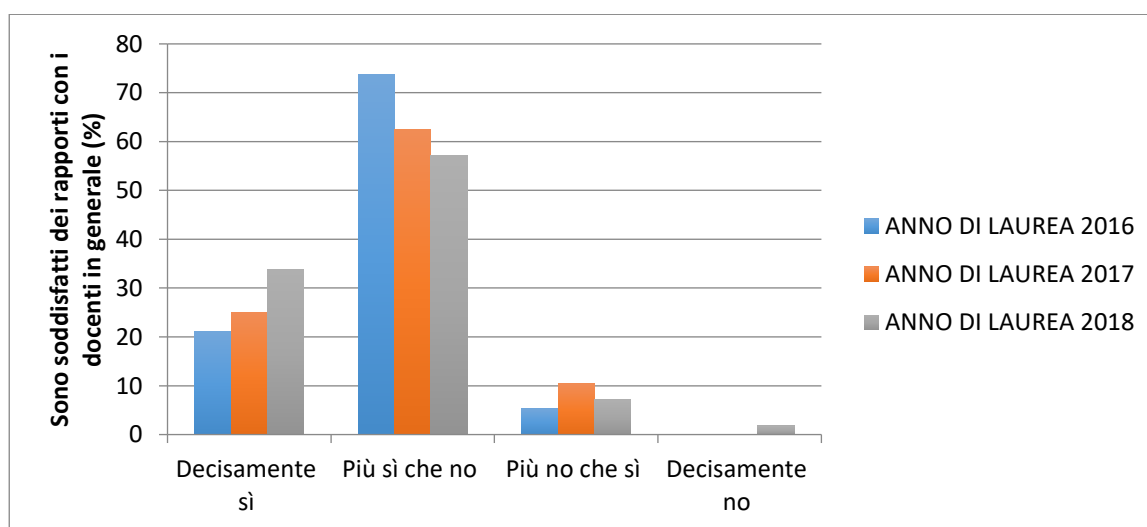
Livello di soddisfazione dei laureandi - Comparazione tra gli anni di laurea 2016-17-18

(fonte-AlmaLaurea)

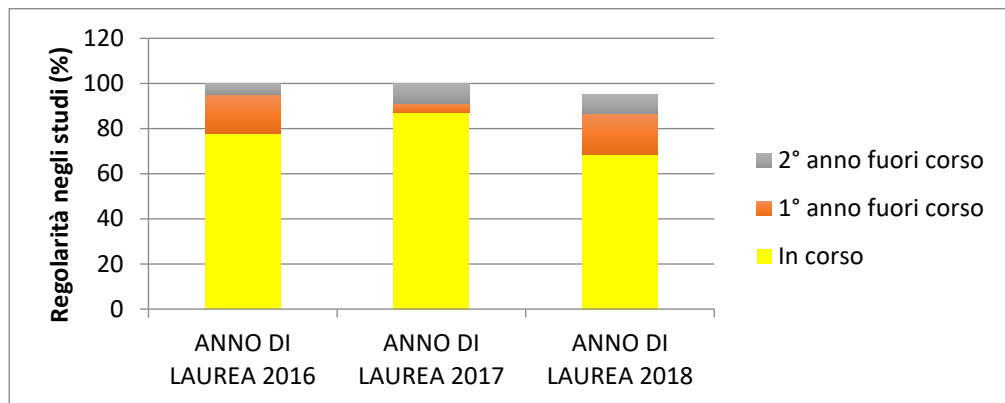
Gradimento del corso di laurea



Gradimento dei rapporti con i docenti



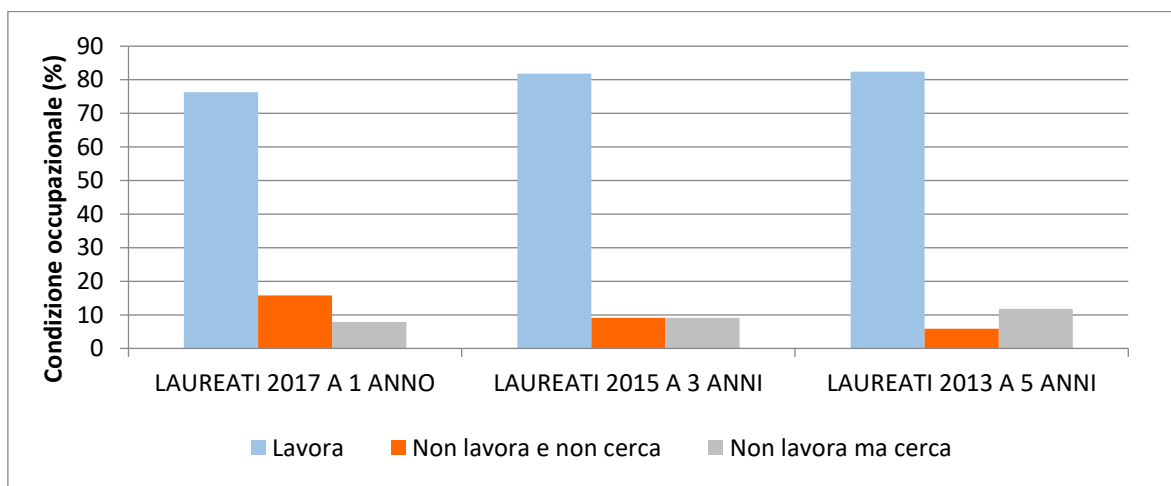
Regolarità negli studi



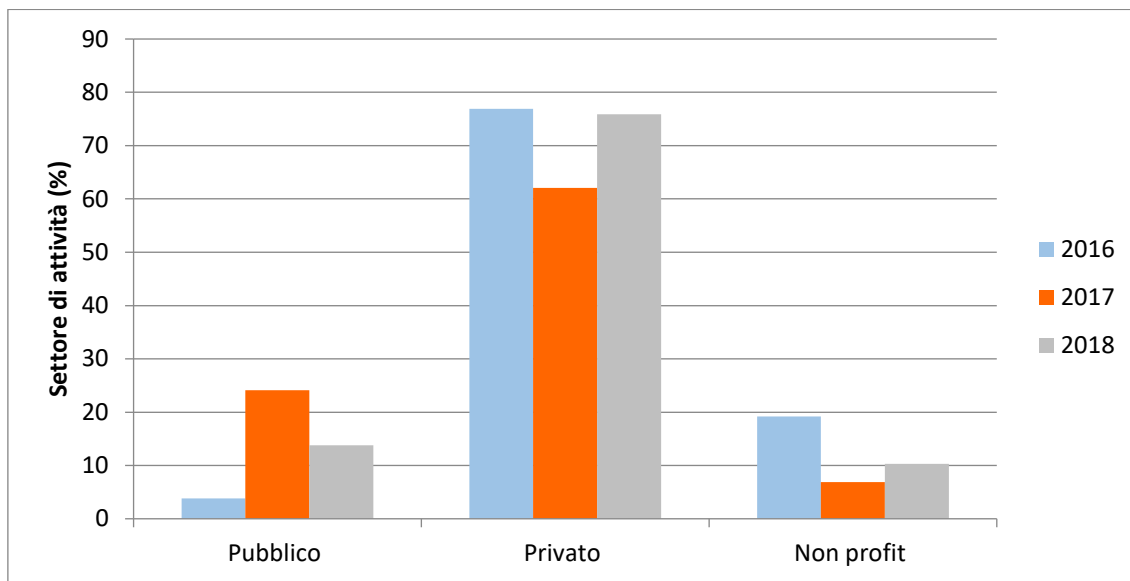
Condizione occupazionale dei laureati a partire dal 2013

(fonte-AlmaLaurea)

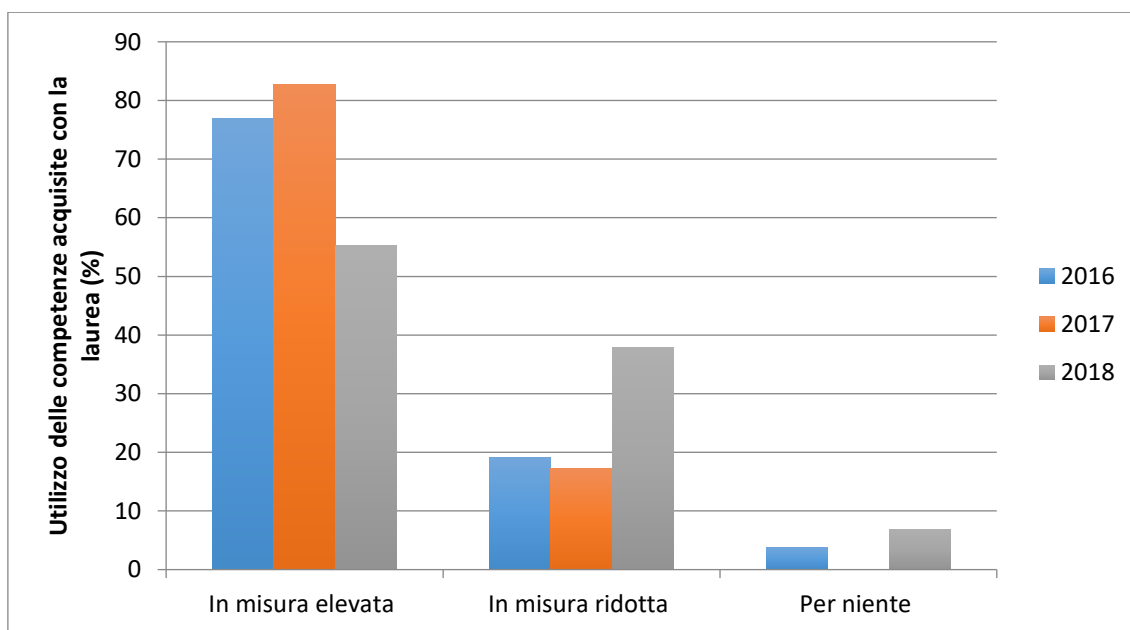
Tasso di occupazione a 1, 3 e 5 anni dal conseguimento della laurea



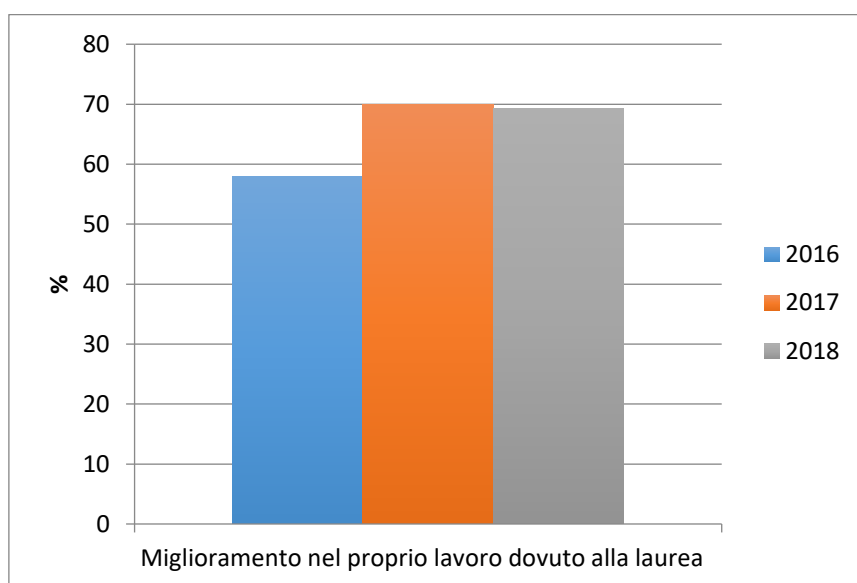
Ambito dello svolgimento dell'attività lavorativa



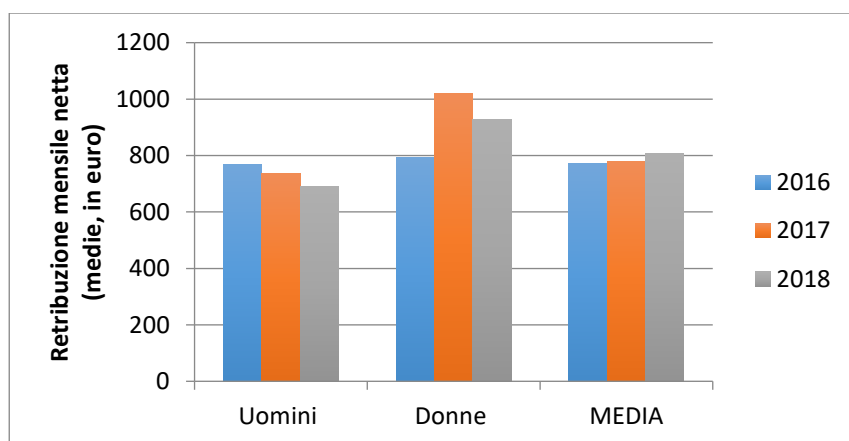
Utilizzo delle competenze acquisite con la laurea nel mondo lavorativo



Efficacia del titolo di studio nel miglioramento della posizione lavorativa



Retribuzione mensile



Riferimenti web e contatti

Link per presentazione del corso:

<http://www.uniroma4.it/?q=node/726>

Link per offerta didattica e regolamento del corso:

<http://www.uniroma4.it/sites/default/files/Regolamento%20Didattico%20LM68%20-%20Scienza%20e%20Tecnica%20dello%20Sport.pdf>

ALMA LAUREA: www.almalaurea.it