








GIUDIZI SULL'ESPERIENZA UNIVERSITARIA

Come ci valutano i nostri laureati





XXII Indagine ALMA LAUREA 11 giugno 2020



 69,7%

Genere	(%)
Uomini	69,7
Donne	30,3
Età alla laurea (%)	
Meno di 23 anni	37,3
23-24 anni	33,2
25-26 anni	14,6
27 anni e oltre	14,9
Età alla laurea (medie, in anni)	
	25,2

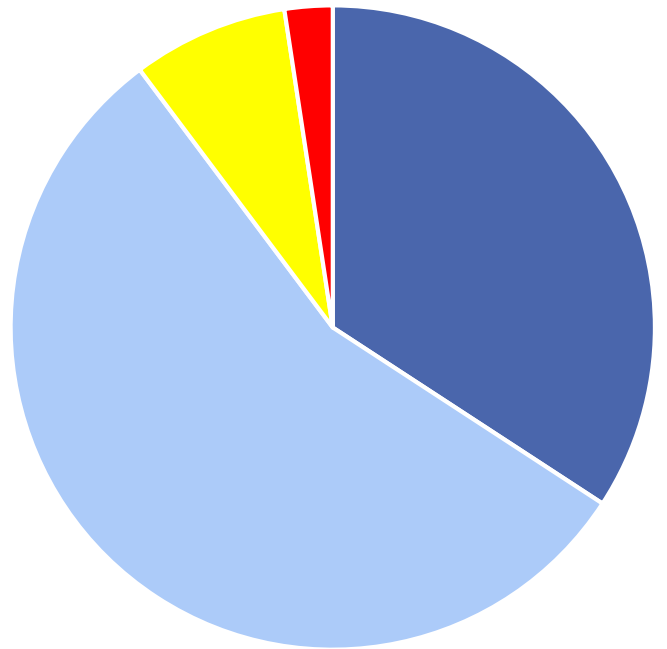
 30,3%



Il campione intervistato è relativo all'anno 2019 della laurea di primo livello ed era composto da 343 intervistati



34,1%




- Decisamente sì
- Più sì che no
- Più no che sì
- Decisamente no

55,4%

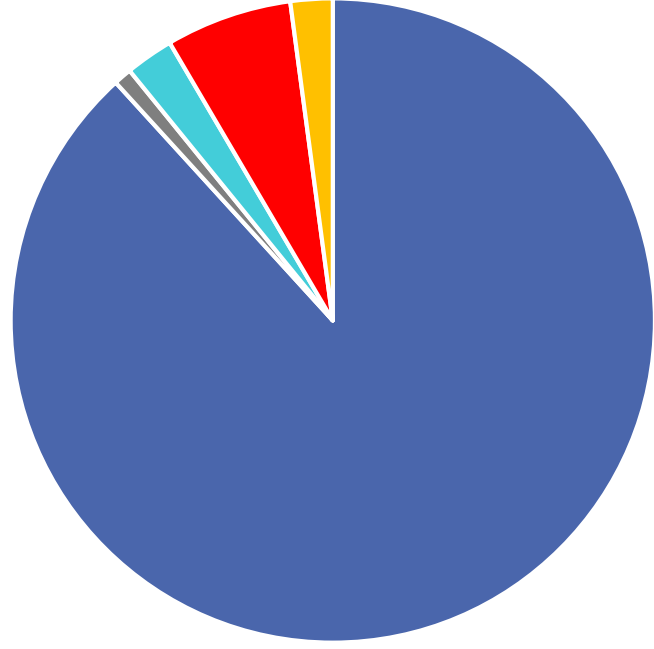


L' 89,5% (il 39,5 decisamente sì, il 55,4 più sì che no) degli intervistati si ritiene soddisfatto della scelta



88,0%

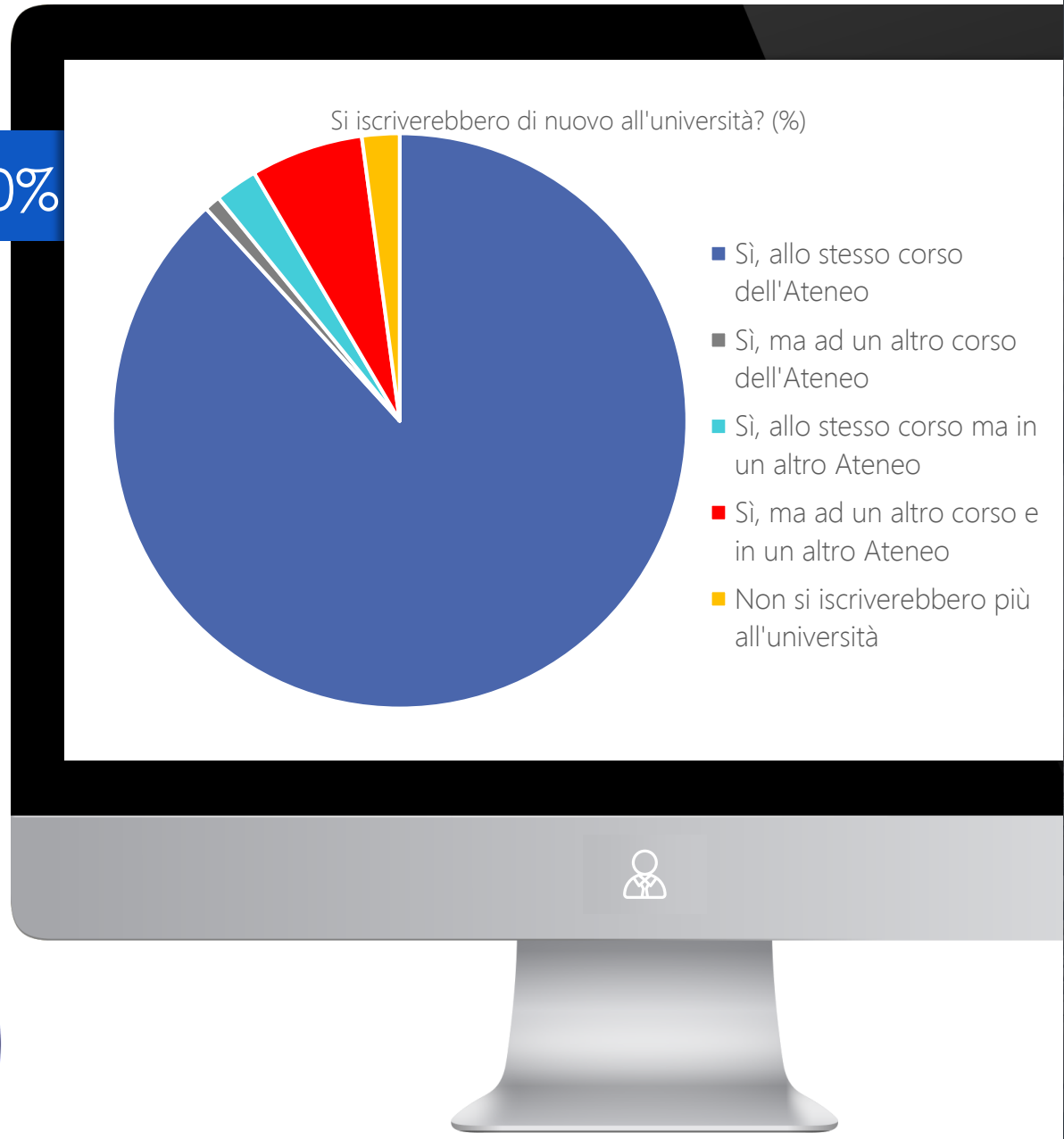
Si iscriverebbero di nuovo all'università? (%)



- Sì, allo stesso corso dell'Ateneo
- Sì, ma ad un altro corso dell'Ateneo
- Sì, allo stesso corso ma in un altro Ateneo
- Sì, ma ad un altro corso e in un altro Ateneo
- Non si iscriverebbero più all'università

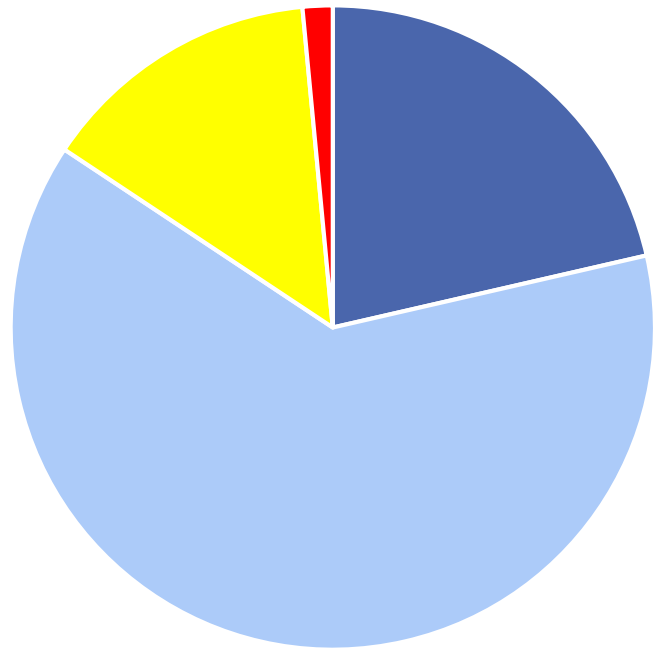


L'88% degli intervistati dichiara che si iscriverebbero di nuovo allo stesso ateneo



21,3%

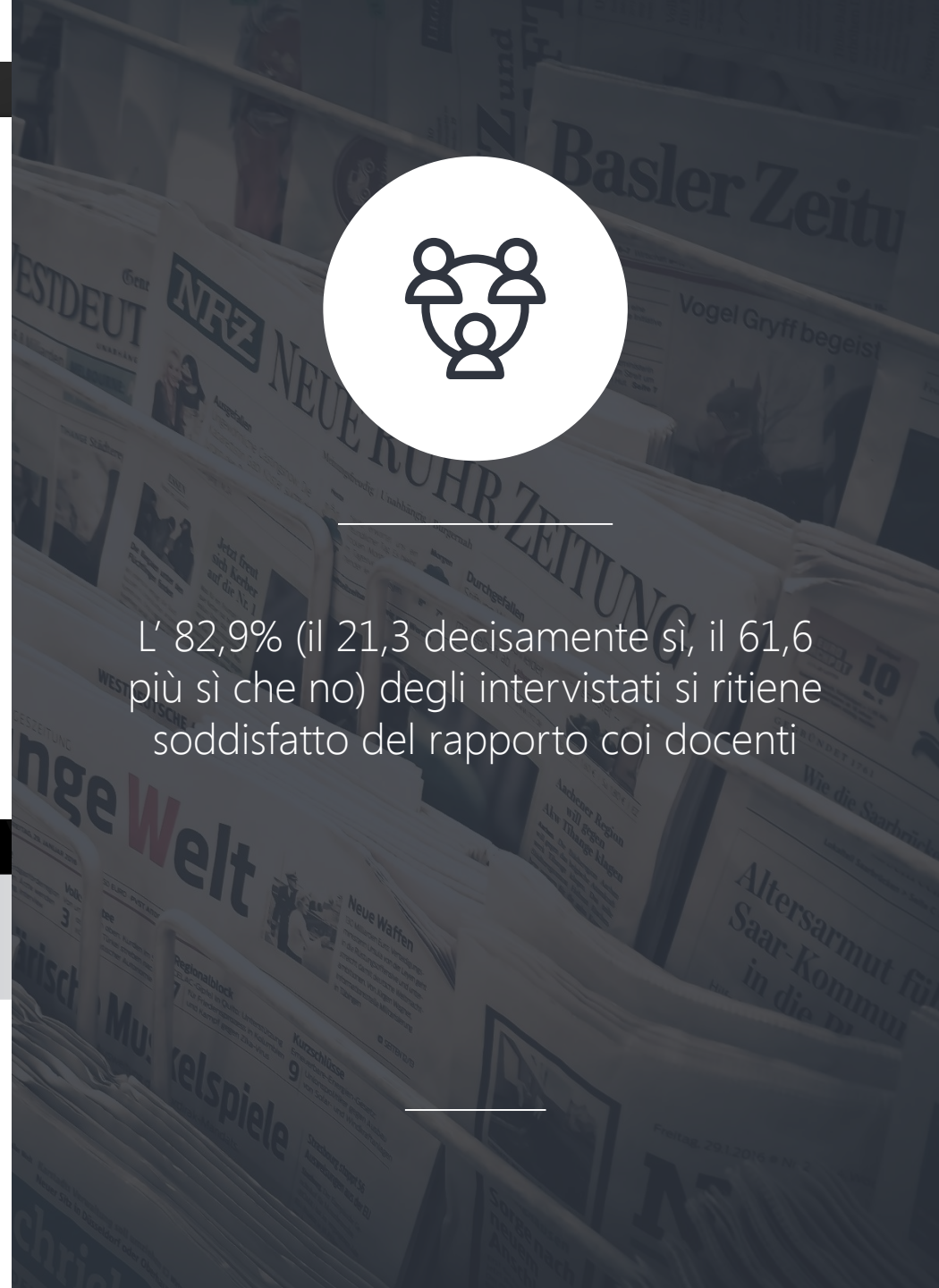

61,6%



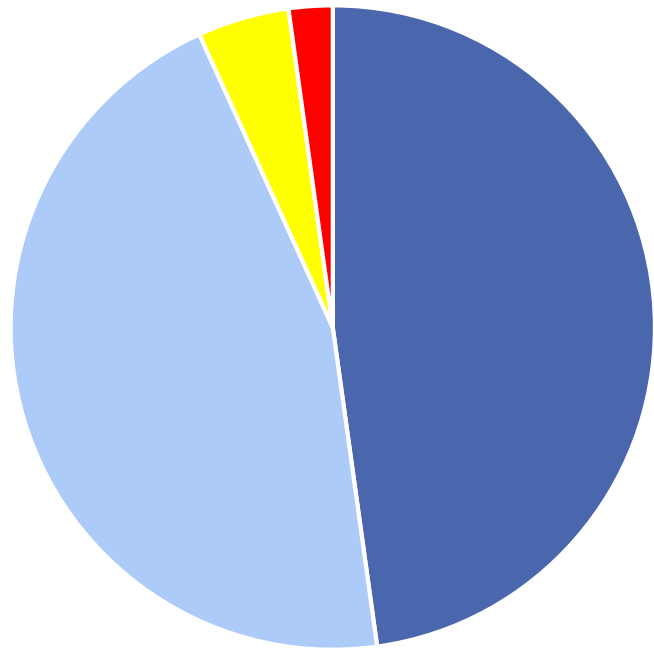
- Decisamente sì
- Più sì che no
- Più no che sì
- Decisamente no



L' 82,9% (il 21,3 decisamente sì, il 61,6 più sì che no) degli intervistati si ritiene soddisfatto del rapporto coi docenti



47,8%



- Sempre o quasi sempre adeguate
- Spesso adeguate
- Raramente adeguate
- Mai adeguate

45,4%



Il 93% (il 47,8 sempre o quasi sempre adeguate, il 45,4 spesso adeguate) degli intervistati valuta positivamente adeguate le strutture per le attività didattiche

